

für die  
**Gemeinde Poppendorf**



<b>Beschlussvorlage</b>	<b>Vorlage-Nr:</b>	<b>BV/Käm/368/2019</b>
	<b>Status:</b> Az. (intern): angelegt am: Wiedervorlage:	<b>öffentlich</b>  07.10.2019
<b>Haushalt 2020/2021 - Sozialausschuss</b>		
<b>HuF/SG Haushalt</b> Frau Michalkowski	<b>TOP:</b>	_____
<b>Beratungsfolge:</b>		
<b>Beratungsergebnis des Ausschusses:</b>		
<input type="checkbox"/> der Ausschuss stimmt dem Beschlussvorschlag zu <input type="checkbox"/> der Ausschuss lehnt den Beschlussvorschlag ab		

**Sachverhalt/Problemstellung:**

Gemäß § 45, 47 KV M-V wurden in Zusammenarbeit mit den Fachabteilungen die entsprechenden Produktkonten für die Haushaltsplanung 2020/2021 des Sozialausschusses erarbeitet.

Für das Haushaltsjahr 2020 sind insgesamt 94.100 EUR und für 2021 insgesamt 94.100 EUR für Zuschüsse und Ausgaben im sozialen Bereich eingestellt.

Für das Produkt 36600 (Einrichtungen für Kinder-und Jugendarbeit) sind im Haushaltsjahr 2020 im Ergebnishaushalt insgesamt 25.200 EUR und für 2021 insgesamt 25.200 EUR für Aufwendungen eingestellt. Im Finanzhaushalt sind für das Haushaltsjahr 2020 Auszahlungen von 3.000 EUR und 2021 Auszahlungen von 3.000 EUR eingestellt.

**Beschlussvorschlag:**

Der Sozialausschuss der Gemeinde Poppendorf empfiehlt auf seiner Sitzung am 24.10.2019 den vorgelegten Entwurf zum Haushalt 2020/2021 für Zuschüsse und Ausgaben im sozialen Bereich und das Produkt 36600 zu beschließen.

Die Ausführungen unter „Finanzielle Auswirkungen“ sind Bestandteil des Beschlusses.

**Finanzielle Auswirkungen:**

Für das Haushaltsjahr 2020 sind insgesamt 94.100 EUR Ausgaben und für 2021 insgesamt 94.100 EUR Ausgaben für Zuschüsse und Ausgaben im sozialen Bereich eingestellt.

Für das Produkt 36600 (Einrichtungen für Kinder-und Jugendarbeit) sind im Haushaltsjahr 2020 im Ergebnishaushalt insgesamt 25.200 EUR und für 2021 insgesamt 25.200 EUR für Aufwendungen eingestellt. Im Finanzhaushalt sind für das Haushaltsjahr 2020 Auszahlungen von 3.000 EUR und 2021 Auszahlungen von 3.000 EUR eingestellt.

**Auswirkungen auf Liegenschaftsangelegenheiten:**

keine

**Anlagen:**

-Auszug Haushalt 2020/2021

Konten:

5415100/7415100,5415900/7415900,5693000/7693000,5699000/7699000

-Auszug Haushalt 2020/2021

Für das komplette Produkt 36600

**Abstimmungsergebnis:**

\_\_\_ Ja - Stimmen

\_\_\_ Nein - Stimmen

\_\_\_ Stimmenthaltung(en)

Sichtvermerk / Datum

i.A. \_\_\_\_\_  
Sachbearbeitung


i.A. \_\_\_\_\_  
Amtsleiter

i.A. \_\_\_\_\_  
Kenntnisnahme durch **Haushalt und Finanzen**

i.A. \_\_\_\_\_  
Kenntnisnahme durch **Liegenschaftsamt**

**Hinweis:** Die Einhaltung der datenschutzrechtlichen Bestimmungen ist Bestandteil der Beschlussfassung.

## Gesamtproduktplan

Produktübersicht	Ergebnisplan			Finanzplan		
	Ansatz 2020	Ansatz 2019	Ergebnis 2018	Ansatz 2020	Ansatz 2019	Ergebnis 2018
	Erträge ./. Aufwendungen = Ergebnis			Einzahlungen ./. Auszahlungen = Saldo		
 36600 Einrichtungen der Kinder- und	0 25.200 -25.200	0 25.700 -25.700	0,00 183,36 -183,36	0 3.000 -3.000	0 3.500 -3.500	0,00 7.545,89 -7.545,89

Ergebnishaushalt								Erläute- rung
Nr.	Ertrags- und Aufwandsarten (gemäß § 2 Absatz 1 GemHVO-Doppik)	Ergebnisse	Ansätze einschl. Nachträge	Ansatz	Ansatz	Planungsdaten	Planungsdaten	Konto- nummer
		2018	2019	2020	2021	2022	2023	
		in €						
		1	2	3	4	5	6	
	*	0,00	0	0	0	0	0	
1	+ Steuern und ähnliche Abgaben	0,00	0	0	0	0	0	40
2	+ Zuwendungen, allgemeine Umlagen und sonstige Transfererträge	0,00	0	0	0	0	0	41
3	+ Erträge der sozialen Sicherung	0,00	0	0	0	0	0	42
4	+ Öffentlich-rechtliche Leistungsentgelte	0,00	0	0	0	0	0	43
5	+ Privatrechtliche Leistungsentgelte	0,00	0	0	0	0	0	441, 443-445
6	+ Kostenerstattungen und Kostenumlagen	0,00	0	0	0	0	0	442, 447, 448
7	+ Erhöhung des Bestandes an fertigen und unfertigen Erzeugnissen	0,00	0	0	0	0	0	
	– Verminderung des Bestandes an fertigen und unfertigen Erzeugnissen	0,00	0	0	0	0	0	
8	+ Andere aktivierte Eigenleistungen	0,00	0	0	0	0	0	452
9	+ Zinserträge und sonstige Finanzerträge	0,00	0	0	0	0	0	47
10	+ Sonstige laufende Erträge	0,00	0	0	0	0	0	46
11	Summe der ordentlichen Erträge (Summe der Nummern 1 bis 10)	0,00	0	0	0	0	0	
12	– Personalaufwendungen	0,00	0	0	0	0	0	50
13	– Versorgungsaufwendungen	0,00	0	0	0	0	0	51
14	– Aufwendungen für Sach- und Dienstleistungen	107,90	3.300	2.800	2.800	2.800	2.800	52
	36600.5226000 Strom	42,00	500	0	0	0	0	
	36600.5231200 Unterhaltung der Außenanlagen Erläuterungen: Unterhaltungsmaßnahmen im Umfeld der Bolz- u. Spielplätze  Gem. § 15 Abs. 1 GemHVO Doppik wird der Ansatz dieses Produktkontos für übertragbar erklärt.	0,00	800	800	800	800	800	
	36600.5237000 Unterhaltung der Betriebs- und Geschäftsausstattung Erläuterungen: Unterhaltungsmaßnahmen von Spielgeräten und Ausrüstungen  Gem. § 15 Abs. 1 GemHVO Doppik wird der Ansatz dieses Produktkontos für übertragbar erklärt.	65,90	1.000	1.000	1.000	1.000	1.000	
	36600.5238000 Geringwertige Geräte, Ausstattungs-, Ausrüstungs- und sonstige Gebrauchsgegenstände bis 1.000 € ohne Umsatzsteuer Erläuterungen: Gegenstände bis 1.000,-€ netto  Gem. § 15 Abs. 1 GemHVO Doppik wird der Ansatz dieses Produktkontos für übertragbar erklärt.	0,00	1.000	1.000	1.000	1.000	1.000	
15	– Abschreibungen auf immaterielle Vermögensgegenstände des Anlagevermögens und auf Sachanlagen sowie auf aktivierte Aufwendungen für die Ingangsetzung und Erweiterung der Verwaltung	0,00	22.200	22.200	22.200	22.200	22.200	5300- 5393, 5395- 5399
	36600.5342000 Abschreibungen auf Grundstücke mit sozialen Einrichtungen	0,00	1.700	1.700	1.700	1.700	1.700	
	36600.5345000 Abschreibungen auf Grundstücke mit Sportanlagen	0,00	6.800	6.800	6.800	6.800	6.800	
	36600.5353000 Abschreibungen auf Stromversorgungsanlagen	0,00	200	200	200	200	200	
	36600.5385300 Abschreibungen auf Geschäftsausstattung	0,00	13.500	13.500	13.500	13.500	13.500	
16	– Abschreibungen auf Vermögensgegenstände des Umlaufvermögens, soweit diese die üblichen Abschreibungen überschreiten	0,00	0	0	0	0	0	5394
17	– Zuwendungen, Umlagen und sonstige Transferaufwendungen	0,00	0	0	0	0	0	54
18	– Aufwendungen der sozialen Sicherung	0,00	0	0	0	0	0	55
19	– Zinsaufwendungen und sonstige Finanzaufwendungen	0,00	0	0	0	0	0	57








Ergebnishaushalt								Erläute- rung
Nr.	Ertrags- und Aufwandsarten (gemäß § 2 Absatz 1 GemHVO-Doppik)	Ergebnisse 2018	Ansätze einschl. Nachträge 2019	Ansatz 2020	Ansatz 2021	Planungsdaten 2022	Planungsdaten 2023	Konto- nummer
in €								
20	– Sonstige laufende Aufwendungen	75,46	200	200	200	200	200	56
	36600,5625100 Vergütungen einschließlich Reisekosten an Sachverständige Erläuterungen: TÜV Bolz- und Spielplatz  Gem. § 15 Abs. 1 GemHVO Doppik wird der Ansatz dieses Produktkontos für übertragbar erklärt.	75,46	200	200	200	200	200	
21	Summe der ordentlichen Aufwendungen (Summe der Nummern 12 bis 20)	183,36	25.700	25.200	25.200	25.200	25.200	
22	Ordentliches Ergebnis (Saldo der Nummern 11 und 21)	-183,36	-25.700	-25.200	-25.200	-25.200	-25.200	
23	+ Außerordentliche Erträge	0,00	0	0	0	0	0	491
24	– Außerordentliche Aufwendungen	0,00	0	0	0	0	0	591
25	Jahresergebnis (Jahresüberschuss/ Jahresfehlbetrag) vor Veränderung der Rücklagen (Nummer 22 zuzüglich Nummer 23 abzüglich Nummer 24)	-183,36	-25.700	-25.200	-25.200	-25.200	-25.200	
26	– Einstellung in die Kapitalrücklage	0,00	0	0	0	0	0	592
27	+ Entnahmen aus der Kapitalrücklage	0,00	0	0	0	0	0	492
28	– Einstellung in die Rücklage für Belastungen aus dem kommunalen Finanzausgleich	0,00	0	0	0	0	0	593
29	+ Entnahmen aus der Rücklage für Belastungen aus dem kommunalen Finanzausgleich	0,00	0	0	0	0	0	493
30	+ Entnahme aus sonstigen zweckgebundenen Ergebnisrücklagen	0,00	0	0	0	0	0	494
31	Jahresergebnis (Jahresüberschuss/ Jahresfehlbetrag) (Nummer 25 zuzüglich Nummern 27, 29 und 30 abzüglich Nummern 26 und 28)	-183,36	-25.700	-25.200	-25.200	-25.200	-25.200	
	nachrichtlich:							
32	Ergebnisvortrag aus dem Haushaltsvorjahr	0,00	-183	-25.883	-51.083	-76.283	-101.483	2040000 2050000
33	Ergebnis (Überschuss/Fehlbetrag) zum 31. Dezember des Haushaltsjahres (Summe der Nummern 31 und 32)	-183,36	-25.883	-51.083	-76.283	-101.483	-126.683	

Finanzhaushalt								Erläute- rungen	
Nr.	Einzahlungs- und Auszahlungsarten (gemäß § 3 Absatz 1 Satz 1 GemHVO-Doppik)	Ergebnisse	Ansätze einschl. Nachträge 2019	Ansatz 2020	Ansatz 2021	Planungsdaten 2022	Planungsdaten 2023	Konto- nummer	
		2018	in €						
		1	2	3	4	5	6		
1	+ Steuern und ähnliche Abgaben	0,00	0	0	0	0	0	60	
2	+ Zuwendungen, allgemeine Umlagen und sonstige Transfereinzahlungen	0,00	0	0	0	0	0	61	
3	+ Einzahlungen der sozialen Sicherung	0,00	0	0	0	0	0	62	
4	+ Öffentlich-rechtliche Leistungsentgelte	0,00	0	0	0	0	0	63	
5	+ Privatrechtliche Leistungsentgelte	0,00	0	0	0	0	0	640-641	
6	+ Kostenerstattungen und Kostenumlagen	0,00	0	0	0	0	0	642, 647, 648	
7	+ Erhöhungen des Bestandes an fertigen und unfertigen Erzeugnissen	0,00	0	0	0	0	0		
	– Verminderungen des Bestandes an fertigen und unfertigen Erzeugnissen	0,00	0	0	0	0	0		
8	+ Zinseinzahlungen und sonstige Finanzeinzahlungen	0,00	0	0	0	0	0	67	
9	+ Sonstige laufende Einzahlungen	0,00	0	0	0	0	0	660-668	
10	Summe der ordentlichen Einzahlungen (Summe der Nummern 1 bis 9)	0,00	0	0	0	0	0		
11	– Personalauszahlungen	0,00	0	0	0	0	0	70	
12	– Versorgungsauszahlungen	0,00	0	0	0	0	0	71	
13	– Auszahlungen für Sach- und Dienstleistungen	107,90	3.300	2.800	2.800	2.800	2.800	72-73	
	36600.7226000 Strom	42,00	500	0	0	0	0		
	36600.7231200 Unterhaltung der Außenanlagen Erläuterungen: Unterhaltungsmaßnahmen im Umfeld der Bolz- u. Spielplätze  Gem. § 15 Abs. 1 GemHVO Doppik wird der Ansatz dieses Produktkontos für übertragbar erklärt.	0,00	800	800	800	800	800		
	36600.7237000 Unterhaltung der Betriebs- und Geschäftsausstattung Erläuterungen: Unterhaltungsmaßnahmen von Spielgeräten und Ausrüstungen  Gem. § 15 Abs. 1 GemHVO Doppik wird der Ansatz dieses Produktkontos für übertragbar erklärt.	65,90	1.000	1.000	1.000	1.000	1.000		
	36600.7238000 Geringwertige Geräte, Ausstattungs-, Ausrüstungs- und sonstige Gebrauchsgegenstände Erläuterungen: Gegenstände bis 1.000,-€ netto  Gem. § 15 Abs. 1 GemHVO Doppik wird der Ansatz dieses Produktkontos für übertragbar erklärt.	0,00	1.000	1.000	1.000	1.000	1.000		
14	– Zuwendungen, Umlagen und sonstige Transferauszahlungen	0,00	0	0	0	0	0	74	
15	– Auszahlungen der sozialen Sicherungen	0,00	0	0	0	0	0	75	
16	– Zinsauszahlungen und sonstige Finanzauszahlungen	0,00	0	0	0	0	0	77	
17	– Sonstige laufende Auszahlungen	75,46	200	200	200	200	200	7600- 7694, 7696- 7699	
	36600.7625100 Vergütungen einschließlich Reisekosten an Sachverständige Erläuterungen: TÜV Bolz- und Spielplatz  Gem. § 15 Abs. 1 GemHVO Doppik wird der Ansatz dieses Produktkontos für übertragbar erklärt.	75,46	200	200	200	200	200		

Finanzhaushalt								Erläute- rungen
Nr.	Einzahlungs- und Auszahlungsarten (gemäß § 3 Absatz 1 Satz 1 GemHVO-Doppik)	Ergebnisse	Ansätze einschl. Nachträge	Ansatz	Ansatz	Planungsdaten	Planungsdaten	Konto- nummer
		2018	2019	2020	2021	2022	2023	
in €								
18	Summe der ordentlichen Auszahlungen (Summe der Nummern 11 bis 17)	183,36	3.500	3.000	3.000	3.000	3.000	
19	Saldo der ordentlichen Ein- und Auszahlungen (Saldo der Nummern 10 und 18)	-183,36	-3.500	-3.000	-3.000	-3.000	-3.000	
20	+ Außerordentliche Einzahlungen	0,00	0	0	0	0	0	669
21	– Außerordentliche Auszahlungen	0,00	0	0	0	0	0	7695
22	Saldo der ordentlichen und außerordentlichen Ein- und Auszahlungen (Nummer 19 zuzüglich Nummer 20 abzüglich Nummer 21)	-183,36	-3.500	-3.000	-3.000	-3.000	-3.000	
23	+ Einzahlungen aus Investitionszuwendungen	0,00	0	0	0	0	0	681, 6833
24	+ Einzahlungen aus Beiträgen und ähnlichen Entgelten	0,00	0	0	0	0	0	682, 6830- 6832, 6834- 6839
25	+ Einzahlungen aus immateriellen Vermögensgegenständen	0,00	0	0	0	0	0	684
26	+ Einzahlungen aus Sachanlagen	0,00	0	0	0	0	0	685
27	+ Einzahlungen aus Finanzanlagen	0,00	0	0	0	0	0	686
28	+ Einzahlungen aus sonstigen Ausleihungen und Kreditgewährungen	0,00	0	0	0	0	0	687
29	+ Einzahlungen aus Vorräten	0,00	0	0	0	0	0	688
30	+ Sonstige Investitionseinzahlungen	0,00	0	0	0	0	0	689
31	Summe der Einzahlungen aus Investitionstätigkeit (Summe der Nummern 23 bis 30)	0,00	0	0	0	0	0	
32	– Auszahlungen für immaterielle Vermögensgegenstände	0,00	0	0	0	0	0	781,784
33	– Auszahlungen für Sachanlagen	7.362,53	0	0	0	0	0	785
	36600,7857100 Auszahlungen für bewegliche Sachen des Anlagevermögens über der Wertgrenze von 1.000 € netto	7.362,53	0	0	0	0	0	
34	– Auszahlungen für Finanzanlagen	0,00	0	0	0	0	0	786
35	– Auszahlungen für sonstige Ausleihungen und Kreditgewährungen	0,00	0	0	0	0	0	787
36	– Auszahlungen für Vorräten	0,00	0	0	0	0	0	788
37	– Sonstige Investitionsauszahlungen	0,00	0	0	0	0	0	789
38	Summe der Auszahlungen aus Investitionstätigkeit (Summe der Nummern 32 bis 37)	7.362,53	0	0	0	0	0	
39	Saldo der Ein- und Auszahlungen aus Investitionstätigkeit (Saldo der Nummern 31 und 38)	-7.362,53	0	0	0	0	0	
40	Finanzmittelüberschuss/ Finanzmittelfehlbetrag (Summe der Nummern 22 und 39)	-7.545,89	-3.500	-3.000	-3.000	-3.000	-3.000	
41	+ Einzahlungen aus der Aufnahme von Krediten für Investitionen und Investitionsförderungsmaßnahmen	0,00	0	0	0	0	0	691-692
42	– Auszahlungen für planmäßige Tilgung von Krediten für Investitionen und Investitionsförderungsmaßnahmen	0,00	0	0	0	0	0	791-792
43	– Sonstige Auszahlungen zur Tilgung von Krediten für Investitionen und Investitionsförderungsmaßnahmen	0,00	0	0	0	0	0	
44	Saldo der Ein- und Auszahlungen aus Krediten für Investitionen und Investitionsförderungsmaßnahmen (Nummer 41 abzüglich Nummern 42 und 43)	0,00	0	0	0	0	0	

Finanzhaushalt								Erläute- rungen
Nr.	Einzahlungs- und Auszahlungsarten (gemäß § 3 Absatz 1 Satz 1 GemHVO-Doppik)	Ergebnisse	Ansätze einschl. Nachträge 2019	Ansatz 2020	Ansatz 2021	Planungsdaten 2022	Planungsdaten 2023	Konto- nummer
		2018	in €					
45	Saldo der durchlaufenden Gelder und ungeklärten Zahlungsvorgänge	0,00	0	0	0	0	0	
46	Veränderung der Forderungen und der Verbindlichkeiten aus Krediten zur Sicherung der Zahlungsfähigkeiten gegenüber dem Amt (Summe der Nummern 40, 44 und 45)	-7.545,89	-3.500	-3.000	-3.000	-3.000	-3.000	
	nachrichtlich:							
47	Jahresbezogener Saldo der laufenden Ein- und Auszahlungen (Saldo der Nummern 22 und 42)	-183,36	-3.500	-3.000	-3.000	-3.000	-3.000	
48	Saldo der laufenden Ein- und Auszahlungen zum 31. Dezember des Haushaltsvorjahres	0,00	0	0	0	0	0	
49	Saldo der laufenden Ein- und Auszahlungen zum 31. Dezember des Haushaltsjahres (Summe der Nummern 47 und 48)	-183,36	-3.500	-3.000	-3.000	-3.000	-3.000	
	darunter:							
	Zuführung zum investiven Bereich aus einem positiven Saldo der laufenden Ein- und Auszahlungen zum 31. Dezember des Haushaltsvorjahres [Einzahlung in Nummer 30 (Sonstige Investitionseinzahlungen) und Auszahlungen in Nummer 17 (Sonstige laufende Auszahlungen) enthalten]	0,00	0	0	0	0	0	6891
	Zuführung zur Deckung eines negativen Saldos der laufenden Ein- und Auszahlungen zum 31. Dezember des Haushaltsjahres aus dem investiven Bereich [Einzahlungen in Nummer 9 (Sonstige laufende Einzahlungen) und Auszahlungen in Nummer 37 (Sonstige Investitionsauszahlungen) enthalten]	0,00	0	0	0	0	0	7896

## Gesamtproduktplan

Produktübersicht	Ergebnisplan			Finanzplan		
	Ansatz 2020	Ansatz 2019	Ergebnis 2018	Ansatz 2020	Ansatz 2019	Ergebnis 2018
	Erträge / <u>Aufwendungen</u> = Ergebnis			Einzahlungen / <u>Auszahlungen</u> = Saldo		
 11101 Gremien	0 <u>2.500</u> -2.500	0 <u>2.500</u> -2.500	0,00 <u>558,25</u> -558,25	0 <u>2.500</u> -2.500	0 <u>2.500</u> -2.500	0,00 <u>473,36</u> -473,36
 12600 Brandschutz	0 <u>7.000</u> -7.000	0 <u>7.000</u> -7.000	0,00 <u>6.184,56</u> -6.184,56	0 <u>7.000</u> -7.000	0 <u>7.000</u> -7.000	0,00 <u>6.164,56</u> -6.164,56
 28100 Heimat- und sonstige Kulturpflege	0 <u>18.000</u> -18.000	0 <u>18.000</u> -18.000	0,00 <u>18.693,48</u> -18.693,48	0 <u>18.000</u> -18.000	0 <u>18.000</u> -18.000	0,00 <u>18.693,48</u> -18.693,48
 35100 Sonstige soziale Hilfen und Leistungen	0 <u>11.000</u> -11.000	0 <u>0</u> 0	0,00 <u>11.000,00</u> -11.000,00	0 <u>11.000</u> -11.000	0 <u>0</u> 0	0,00 <u>11.000,00</u> -11.000,00
 42100 Förderung des Sports	0 <u>3.600</u> -3.600	0 <u>3.600</u> -3.600	0,00 <u>3.200,00</u> -3.200,00	0 <u>3.600</u> -3.600	0 <u>3.600</u> -3.600	0,00 <u>3.200,00</u> -3.200,00
 57100 Wirtschaftsförderung	0 <u>52.000</u> -52.000	0 <u>2.000</u> -2.000	0,00 <u>0,00</u> 0,00	0 <u>52.000</u> -52.000	0 <u>2.000</u> -2.000	0,00 <u>0,00</u> 0,00
 57301 Allgemeine Einrichtungen und Unternehmen	0 <u>0</u> 0	0 <u>300</u> -300	0,00 <u>1.606,79</u> -1.606,79	0 <u>0</u> 0	0 <u>300</u> -300	0,00 <u>1.326,76</u> -1.326,76

Ergebnishaushalt								Erläuterung Kontonummer
Nr.	Ertrags- und Aufwandsarten (gemäß § 2 Absatz 1 GemHVO-Doppik)	Ergebnisse 2018	Ansätze einschl. Nachträge 2019	Ansatz 2020	Ansatz 2021	Planungsdaten 2022	Planungsdaten 2023	
in €								
1		1	2	3	4	5	6	
*		0,00	0	0	0	0	0	
1	+ Steuern und ähnliche Abgaben	0,00	0	0	0	0	0	40
2	+ Zuwendungen, allgemeine Umlagen und sonstige Transfererträge	0,00	0	0	0	0	0	41
3	+ Erträge der sozialen Sicherung	0,00	0	0	0	0	0	42
4	+ Öffentlich-rechtliche Leistungsentgelte	0,00	0	0	0	0	0	43
5	+ Privatrechtliche Leistungsentgelte	0,00	0	0	0	0	0	441, 443-445
6	+ Kostenerstattungen und Kostenumlagen	0,00	0	0	0	0	0	442, 447, 448
7	+ Erhöhung des Bestandes an fertigen und unfertigen Erzeugnissen	0,00	0	0	0	0	0	
	– Verminderung des Bestandes an fertigen und unfertigen Erzeugnissen	0,00	0	0	0	0	0	
8	+ Andere aktivierte Eigenleistungen	0,00	0	0	0	0	0	452
9	+ Zinserträge und sonstige Finanzerträge	0,00	0	0	0	0	0	47
10	+ Sonstige laufende Erträge	0,00	0	0	0	0	0	46
11	<b>Summe der ordentlichen Erträge (Summe der Nummern 1 bis 10)</b>	<b>0,00</b>	<b>0</b>	<b>0</b>	<b>0</b>	<b>0</b>	<b>0</b>	
12	– Personalaufwendungen	0,00	0	0	0	0	0	50
13	– Versorgungsaufwendungen	0,00	0	0	0	0	0	51
14	– Aufwendungen für Sach- und Dienstleistungen	0,00	0	0	0	0	0	52
15	– Abschreibungen auf immaterielle Vermögensgegenstände des Anlagevermögens und auf Sachanlagen sowie auf aktivierte Aufwendungen für die Inangasetzung und Erweiterung der Verwaltung	0,00	0	0	0	0	0	5300-5393, 5395-5399
16	– Abschreibungen auf Vermögensgegenstände des Umlaufvermögens, soweit diese die üblichen Abschreibungen überschreiten	0,00	0	0	0	0	0	5394
17	– Zuwendungen, Umlagen und sonstige Transferaufwendungen	24.640,85	15.600	76.600	76.600	75.600	75.600	54
	28100.5415900 Zuweisungen und Zuschüsse für laufende Zwecke an sonstigen privaten Bereich Erläuterungen: - Zuschüsse für Senioren und Vereine	10.440,85	10.000	10.000	10.000	10.000	10.000	
	35100.5415900 Zuweisungen und Zuschüsse für laufende Zwecke an sonstigen privaten Bereich Erläuterungen: Begrüßungsgeld	11.000,00	0	11.000	11.000	10.000	10.000	
	42100.5415900 Zuweisungen und Zuschüsse für laufende Zwecke an sonstigen privaten Bereich Erläuterungen: - Zuschüsse an Vereine und sporttätige Bürger	3.200,00	3.600	3.600	3.600	3.600	3.600	
	57100.5415900 Zuweisungen und Zuschüsse für laufende Zwecke an sonstigen privaten Bereich Erläuterungen: BAUAMT 2020/2021 Förderung privater PVA gem. Beschluss GV/01/04/2019							
	- Zuschuss Bürgerbus der Gemeinden Poppendorf, Klein Kussewitz und Bentwisch	0,00	2.000	52.000	52.000	52.000	52.000	
18	– Aufwendungen der sozialen Sicherung	0,00	0	0	0	0	0	55
19	– Zinsaufwendungen und sonstige Finanzaufwendungen	0,00	0	0	0	0	0	57
20	– Sonstige laufende Aufwendungen	16.602,23	17.800	17.500	17.500	17.500	17.500	56
	11101.5693000 Repräsentationen Erläuterungen: Geschenke, Blumen und Spenden Neujahrsempfang	558,25	2.500	2.500	2.500	2.500	2.500	

Ergebnishaushalt									Erläute- rung
Nr.	Ertrags- und Aufwandsarten (gemäß § 2 Absatz 1 GemHVO-Doppik)	Ergebnisse	Ansätze einschl. Nachträge 2019	Ansatz 2020	Ansatz 2021	Planungsdaten 2022	Planungsdaten 2023	Konto- nummer	
		in €							
	12600.5693000 Repräsentationen Erläuterungen: Ehrungen, Jubiläen, langjährige Mitgliedschaft; Anerkennungen u.a.m.	1.101,87	1.800	1.800	1.800	1.800	1.800		
	Gem. § 15 Abs. 1 GemHVO Doppik wird der Ansatz dieses Produktkontos für übertragbar erklärt.								
	12600.5699000 Sonstiges, Veranstaltungen des Dorfgemeinschaftslebens Erläuterungen: Aufwendungen für Zeltlager, Veranstaltungen der Jugendfeuerwehr								
	Gem. § 15 Abs. 1 GemHVO Doppik wird der Ansatz dieses Produktkontos für übertragbar erklärt.	5.082,69	5.200	5.200	5.200	5.200	5.200		
	28100.5693000 Repräsentationen Erläuterungen: - Blumen für Jubiläen und Geburtstage	207,27	500	500	500	500	500		
	28100.5699000 Sonstiges, Veranstaltungen des Dorfgemeinschaftslebens Erläuterungen: Sommerefeste und Veranstaltungen	8.045,36	7.500	7.500	7.500	7.500	7.500		
	57301.5693000 Repräsentationen	1.606,79	300	0	0	0	0		
21	Summe der ordentlichen Aufwendungen (Summe der Nummern 12 bis 20)	41.243,08	33.400	94.100	94.100	93.100	93.100		
22	Ordentliches Ergebnis (Saldo der Nummern 11 und 21)	-41.243,08	-33.400	-94.100	-94.100	-93.100	-93.100		
23	+ Außerordentliche Erträge	0,00	0	0	0	0	0	491	
24	- Außerordentliche Aufwendungen	0,00	0	0	0	0	0	591	
25	Jahresergebnis (Jahresüberschuss/ Jahresfehlbetrag) vor Veränderung der Rücklagen (Nummer 22 zuzüglich Nummer 23 abzüglich Nummer 24)								
26	- Einstellung in die Kapitalrücklage	-41.243,08	-33.400	-94.100	-94.100	-93.100	-93.100		
27	+ Entnahmen aus der Kapitalrücklage	0,00	0	0	0	0	0	592	
28	- Einstellung in die Rücklage für Belastungen aus dem kommunalen Finanzausgleich	0,00	0	0	0	0	0	492	
29	+ Entnahmen aus der Rücklage für Belastungen aus dem kommunalen Finanzausgleich	0,00	0	0	0	0	0	593	
30	+ Entnahme aus sonstigen zweckgebundenen Ergebnisrücklagen	0,00	0	0	0	0	0	493	
31	Jahresergebnis (Jahresüberschuss/ Jahresfehlbetrag) (Nummer 25 zuzüglich Nummern 27, 29 und 30 abzüglich Nummern 26 und 28)							494	
	nachrichtlich:								
32	Ergebnisvortrag aus dem Haushaltsvorjahr								
33	Ergebnis (Überschuss/Fehlbetrag) zum 31. Dezember des Haushaltsjahres (Summe der Nummern 31 und 32)	-41.243,08	-74.643	-168.743	-262.843	-355.943	-449.043		

Finanzhaushalt								Erläute- rungen	
Nr.	Einzahlungs- und Auszahlungsarten (gemäß § 3 Absatz 1 Satz 1 GemHVO-Doppik)	Ergebnisse	Ansätze einschl. Nachträge 2019	Ansatz 2020	Ansatz 2021	Planungsdaten 2022	Planungsdaten 2023	Konto- nummer	
		2018	in €						
		1	2	3	4	5	6		
1	+ Steuern und ähnliche Abgaben	0,00	0	0	0	0	0	60	
2	+ Zuwendungen, allgemeine Umlagen und sonstige Transfereinzahlungen	0,00	0	0	0	0	0	61	
3	+ Einzahlungen der sozialen Sicherung	0,00	0	0	0	0	0	62	
4	+ Öffentlich-rechtliche Leistungsentgelte	0,00	0	0	0	0	0	63	
5	+ Privatrechtliche Leistungsentgelte	0,00	0	0	0	0	0	640-641	
6	+ Kostenerstattungen und Kostenumlagen	0,00	0	0	0	0	0	642, 647, 648	
7	+ Erhöhungen des Bestandes an fertigen und unfertigen Erzeugnissen	0,00	0	0	0	0	0		
	– Verminderungen des Bestandes an fertigen und unfertigen Erzeugnissen	0,00	0	0	0	0	0		
8	+ Zinseinzahlungen und sonstige Finanzeinzahlungen	0,00	0	0	0	0	0	67	
9	+ Sonstige laufende Einzahlungen	0,00	0	0	0	0	0	660-668	
10	Summe der ordentlichen Einzahlungen (Summe der Nummern 1 bis 9)	0,00	0	0	0	0	0		
11	– Personalauszahlungen	0,00	0	0	0	0	0	70	
12	– Versorgungsauszahlungen	0,00	0	0	0	0	0	71	
13	– Auszahlungen für Sach- und Dienstleistungen	0,00	0	0	0	0	0	72-73	
14	– Zuwendungen, Umlagen und sonstige Transferauszahlungen	24.640,85	15.600	76.600	76.600	75.600	75.600	74	
	28100.7415900 Zuweisungen und Zuschüsse für laufende Zwecke an sonstigen privaten Bereich Erläuterungen: - Zuschüsse für Senioren und Vereine	10.440,85	10.000	10.000	10.000	10.000	10.000		
	35100.7415900 Zuweisungen und Zuschüsse für laufende Zwecke an sonstigen privaten Bereich Erläuterungen: Begrüßungsgeld	11.000,00	0	11.000	11.000	10.000	10.000		
	42100.7415900 Zuweisungen und Zuschüsse für laufende Zwecke an sonstigen privaten Bereich Erläuterungen: - Zuschüsse an Vereine und sportengagierte Bürger	3.200,00	3.600	3.600	3.600	3.600	3.600		
	57100.7415900 Zuweisungen und Zuschüsse für laufende Zwecke an sonstigen privaten Bereich Erläuterungen: BAUAMT 2020/2021 Förderung privater PVA gem. Beschluss GV/01/04/2019  - Zuschuss Bürgerbus der Gemeinden Poppendorf, Klein Kussewitz und Bentwisch	0,00	2.000	52.000	52.000	52.000	52.000		
15	– Auszahlungen der sozialen Sicherungen	0,00	0	0	0	0	0	75	
16	– Zinsauszahlungen und sonstige Finanzauszahlungen	0,00	0	0	0	0	0	77	
17	– Sonstige laufende Auszahlungen	16.217,31	17.800	17.500	17.500	17.500	17.500	7600- 7694, 7696- 7699	
	11101.7693000 Repräsentationen Erläuterungen: Geschenke, Blumen und Spenden Neujahrsempfang	473,36	2.500	2.500	2.500	2.500	2.500		

Finanzhaushalt								Erläute- rungen
Nr.	Einzahlungs- und Auszahlungsarten (gemäß § 3 Absatz 1 Satz 1 GemHVO-Doppik)	Ergebnisse	Ansätze einschl. Nachträge	Ansatz	Ansatz	Planungsdaten	Planungsdaten	Konto- nummer
		2018	2019	2020	2021	2022	2023	
		in €						
	12600.7693000 Repräsentationen Erläuterungen: Ehrungen, Jubiläen, langjährige Mitgliedschaft; Anerkennungen u.a.m.  Gem. § 15 Abs. 1 GemHVO Doppik wird der Ansatz dieses Produktkontos für übertragbar erklärt.	1.081,87	1.800	1.800	1.800	1.800	1.800	
	12600.7699000 Sonstige laufende Auszahlungen der Verwaltungstätigkeit Erläuterungen: Aufwendungen für Zeltlager, Veranstaltungen der Jugendfeuerwehr  Gem. § 15 Abs. 1 GemHVO Doppik wird der Ansatz dieses Produktkontos für übertragbar erklärt.	5.082,69	5.200	5.200	5.200	5.200	5.200	
	28100.7693000 Repräsentationen Erläuterungen: - Blumen für Jubiläen und Geburtstage	207,27	500	500	500	500	500	
	28100.7699000 Sonstige laufende Auszahlungen der Verwaltungstätigkeit Erläuterungen: Sommerfeste und Veranstaltungen	8.045,36	7.500	7.500	7.500	7.500	7.500	
	57301.7693000 Repräsentationen Erläuterungen: Einweihung DGH Vogtshagen 42a	1.326,76	300	0	0	0	0	
18	<b>Summe der ordentlichen Auszahlungen (Summe der Nummern 11 bis 17)</b>	<b>40.858,16</b>	<b>33.400</b>	<b>94.100</b>	<b>94.100</b>	<b>93.100</b>	<b>93.100</b>	
19	<b>Saldo der ordentlichen Ein- und Auszahlungen (Saldo der Nummern 10 und 18)</b>	<b>-40.858,16</b>	<b>-33.400</b>	<b>-94.100</b>	<b>-94.100</b>	<b>-93.100</b>	<b>-93.100</b>	
20	+ Außerordentliche Einzahlungen	0,00	0	0	0	0	0	669
21	- Außerordentliche Auszahlungen	0,00	0	0	0	0	0	7695
22	<b>Saldo der ordentlichen und außerordentlichen Ein- und Auszahlungen (Nummer 19 zuzüglich Nummer 20 abzüglich Nummer 21)</b>	<b>-40.858,16</b>	<b>-33.400</b>	<b>-94.100</b>	<b>-94.100</b>	<b>-93.100</b>	<b>-93.100</b>	
23	+ Einzahlungen aus Investitionszuwendungen	0,00	0	0	0	0	0	681, 6833
24	+ Einzahlungen aus Beiträgen und ähnlichen Entgelten	0,00	0	0	0	0	0	682, 6830- 6832, 6834- 6839
25	+ Einzahlungen aus immateriellen Vermögensgegenständen	0,00	0	0	0	0	0	684
26	+ Einzahlungen aus Sachanlagen	0,00	0	0	0	0	0	685
27	+ Einzahlungen aus Finanzanlagen	0,00	0	0	0	0	0	686
28	+ Einzahlungen aus sonstigen Ausleihungen und Kreditgewährungen	0,00	0	0	0	0	0	687
29	+ Einzahlungen aus Vorräten	0,00	0	0	0	0	0	688
30	+ Sonstige Investitionseinzahlungen	0,00	0	0	0	0	0	689
31	<b>Summe der Einzahlungen aus Investitionstätigkeit (Summe der Nummern 23 bis 30)</b>	<b>0,00</b>	<b>0</b>	<b>0</b>	<b>0</b>	<b>0</b>	<b>0</b>	
32	- Auszahlungen für immaterielle Vermögensgegenstände	0,00	0	0	0	0	0	781, 784
33	- Auszahlungen für Sachanlagen	0,00	0	0	0	0	0	785
34	- Auszahlungen für Finanzanlagen	0,00	0	0	0	0	0	786
35	- Auszahlungen für sonstige Ausleihungen und Kreditgewährungen	0,00	0	0	0	0	0	787
36	- Auszahlungen für Vorräten	0,00	0	0	0	0	0	788
37	- Sonstige Investitionsauszahlungen	0,00	0	0	0	0	0	789

Finanzhaushalt								Erläute- rungen
Nr.	Einzahlungs- und Auszahlungsarten (gemäß § 3 Absatz 1 Satz 1 GemHVO-Doppik)	Ergebnisse	Ansätze einschl. Nachträge	Ansatz	Ansatz	Planungsdaten	Planungsdaten	Konto- nummer
		2018	2019	2020	2021	2022	2023	
		in €						
38	Summe der Auszahlungen aus Investitionstätigkeit (Summe der Nummern 32 bis 37)	0,00	0	0	0	0	0	
39	Saldo der Ein- und Auszahlungen aus Investitionstätigkeit (Saldo der Nummern 31 und 38)	0,00	0	0	0	0	0	
40	Finanzmittelüberschuss/ Finanzmittelfehlbetrag (Summe der Nummern 22 und 39)	-40.858,16	-33.400	-94.100	-94.100	-93.100	-93.100	
41	+ Einzahlungen aus der Aufnahme von Krediten für Investitionen und Investitionsförderungsmaßnahmen	0,00	0	0	0	0	0	691-692
42	– Auszahlungen für planmäßige Tilgung von Krediten für Investitionen und Investitionsförderungsmaßnahmen	0,00	0	0	0	0	0	791-792
43	– Sonstige Auszahlungen zur Tilgung von Krediten für Investitionen und Investitionsförderungsmaßnahmen	0,00	0	0	0	0	0	
44	Saldo der Ein- und Auszahlungen aus Krediten für Investitionen und Investitionsförderungsmaßnahmen (Nummer 41 abzüglich Nummern 42 und 43)	0,00	0	0	0	0	0	
45	Saldo der durchlaufenden Gelder und ungeklärten Zahlungsvorgänge	0,00	0	0	0	0	0	
46	Veränderung der Forderungen und der Verbindlichkeiten aus Krediten zur Sicherung der Zahlungsfähigkeiten gegenüber dem Amt (Summe der Nummern 40, 44 und 45)	-40.858,16	-33.400	-94.100	-94.100	-93.100	-93.100	
	nachrichtlich:							
47	Jahresbezogener Saldo der laufenden Ein- und Auszahlungen (Saldo der Nummern 22 und 42)	-40.858,16	-33.400	-94.100	-94.100	-93.100	-93.100	
48	Saldo der laufenden Ein- und Auszahlungen zum 31. Dezember des Haushaltsvorjahres	0,00	0	0	0	0	0	
49	Saldo der laufenden Ein- und Auszahlungen zum 31. Dezember des Haushaltsjahres (Summe der Nummern 47 und 48)	-40.858,16	-33.400	-94.100	-94.100	-93.100	-93.100	
	darunter:							
	Zuführung zum investiven Bereich aus einem positiven Saldo der laufenden Ein- und Auszahlungen zum 31. Dezember des Haushaltsvorvorjahres [Einzahlung in Nummer 30 (Sonstige Investitionseinzahlungen) und Auszahlungen in Nummer 17 (Sonstige laufende Auszahlungen) enthalten]	0,00	0	0	0	0	0	6891
	Zuführung zur Deckung eines negativen Saldos der laufenden Ein- und Auszahlungen zum 31. Dezember des Haushaltsjahres aus dem investiven Bereich [Einzahlungen in Nummer 9 (Sonstige laufende Einzahlungen) und Auszahlungen in Nummer 37 (Sonstige Investitionsauszahlungen) enthalten]	0,00	0	0	0	0	0	7896