



Beschlussvorlage	Vorlage-Nr: BV/Käm/379/2019 Status: öffentlich Az. (intern): angelegt am: 08.11.2019 Wiedervorlage:
Haushalt 2020 / 2021	
HuF/SG Haushalt Frau Michalkowski	TOP: _____
Beratungsfolge:	
Ö	19.11.2019 Finanzausschuss
Ö	21.01.2020 Finanzausschuss
Ö	10.02.2020 Gemeindevertretung Poppendorf
Ö	02.03.2020 Gemeindevertretung Poppendorf
Beratungsergebnis des Ausschusses:	
<input type="checkbox"/> der Ausschuss stimmt dem Beschlussvorschlag zu <input type="checkbox"/> der Ausschuss lehnt den Beschlussvorschlag ab	

Sachverhalt/Problemstellung 1:

Gemäß § 45, 47 KV M-V wurde in Zusammenarbeit mit den Fachabteilungen die Haushaltssatzung 2020/2021 und der dazugehörige Haushaltsplan 2020/2021 der Gemeinde Poppendorf erarbeitet und am 10.02.2020 beschlossen.

Die Rechtsaufsichtsbehörde des Landkreises hat die Amtsverwaltung darauf hingewiesen, dass die Haushaltssatzung 2020/2021 Zeile 1 nicht korrekt ausgewiesen wird. Die Grundlage bildet der Erlass des Ministeriums für Inneres und Europa M-V. Hier ist im Ergebnishaushalt die erste Zeile mit dem Betrag der Zeile 10 aus dem Muster 6 abzubilden und nicht die Zeile 10 plus Zeile 22 vom Muster 6.

Es wurde somit für den Ergebnishaushalt 2020 in der Haushaltssatzung der falsche Betrag ausgewiesen.

In der Gemeindevertreterversammlung vom 10.02.2020 beschlossene Haushaltssatzung für die Haushaltsjahre 2020 und 2021 GV/05/03/20 ist aufzuheben.

Aufgrund des oben genannten Sachverhaltes ist eine neue Haushaltssatzung für die Haushaltsjahre 2020 und 2021 aufzustellen und zu beschließen.

ALT

1. im Ergebnishaushalt auf		
einen Gesamtbetrag der Erträge von	2.347.600 EUR	2.387.600 EUR
einen Gesamtbetrag der Aufwendungen von	1.637.800 EUR	1.454.600 EUR
ein Jahresergebnis nach Veränderung der Rücklagen von	709.800 EUR	933.000 EUR

NEU

1. im Ergebnishaushalt auf		
einen Gesamtbetrag der Erträge von	1.764.700 EUR	2.387.600 EUR
einen Gesamtbetrag der Aufwendungen von	1.637.800 EUR	1.454.600 EUR
ein Jahresergebnis nach Veränderung der Rücklagen von	709.800 EUR	933.000 EUR

Eine Veränderung hinsichtlich der der Haushaltssatzung zugrundeliegenden Planzahlen liegt nicht vor. Es handelt sich um einen inhaltlichen Fehler, der sich nur auf die Haushaltssatzung bezieht.

Finanzielle Auswirkungen:

siehe Sachverhalt

Auswirkungen auf Liegenschaftsangelegenheiten:

keine

Sachverhalt/Problemstellung 2:

Gemäß § 47 KV M-V wurde in Zusammenarbeit mit den Fachabteilungen die Haushaltssatzung 2020/2021 und der dazugehörige Haushaltsplan 2020/2021 der Gemeinde Poppendorf erarbeitet. Der Ergebnishaushalt weist nach Entnahme aus der allgemeinen Kapitalrücklage gemäß § 18 Abs. 5 GemHVO-Doppik i. H. v. 582.900 EUR im Planjahr 2020 ein Jahresergebnis in Höhe von 709.800 € aus. Durch einen negativen Ergebnisvortrag aus dem Haushaltsvorjahr in Höhe von -709.750 € ergibt sich ein endgültiges Ergebnis in Höhe von 50 €, welches auf das Haushaltsfolgejahr übertragen wird. Der Ergebnishaushalt weist im Planjahr 2021 ein Jahresergebnis in Höhe von 933.000 € aus. Durch einen positiven Ergebnisvortrag aus dem Haushaltsvorjahr in Höhe von 50 € ergibt sich ein endgültiges Ergebnis in Höhe von 933.050 €, welches auf das Haushaltsfolgejahr übertragen wird. Der Ergebnishaushalt ist in der Planung gemäß § 16 Abs. 1 Satz 1 GemHVO-Doppik ausgeglichen. Der Finanzhaushalt weist im Planjahr 2020 insgesamt eine Abnahme der liquiden Mittel in Höhe von 684.500 €, im Planjahr 2021 insgesamt eine Zunahme der liquiden Mittel in Höhe von 467.500 € aus. Der Finanzhaushalt ist in der Planung 2020 gemäß § 16 Abs. 1 Satz 2 GemHVO-Doppik ausgeglichen, wenn die Summe des jahresbezogenen Saldos der laufenden Ein- und Auszahlungen - 684.500 € und des Saldos der laufenden Ein- und Auszahlungen des Haushaltsvorjahres 3.809.937 € nicht negativ sind. Die Summe beträgt 3.125.437 €. Der Finanzhaushalt ist in der Planung 2021 gemäß § 16 Abs. 1 Satz 2 GemHVO-Doppik ausgeglichen, wenn die Summe des jahresbezogenen Saldos der laufenden Ein- und Auszahlungen 467.500 € und des Saldos der laufenden Ein- und Auszahlungen des Haushaltsvorjahres 3.125.437 € nicht negativ sind. Die Summe beträgt 3.592.937 €. Der Ergebnis- und Finanzhaushalt der Gemeinde sind ausgeglichen und enthält keine genehmigungspflichtigen Bestandteile.

Finanzielle Auswirkungen:

siehe Sachverhalt

Auswirkungen auf Liegenschaftsangelegenheiten:

keine

Beschlussvorschlag 1:

Die Gemeindevertretung der Gemeinde Poppendorf beschließt in ihrer Sitzung am 02.03.2020 die beschlossene Haushaltssatzung 2020/2021 mit der Beschlussnummer GV/05/03/20 vom 10.02.2020 aufzuheben.

Die Ausführungen unter „Finanzielle Auswirkungen“ sind Bestandteil des Beschlusses.

Abstimmungsergebnis 1:

___ Ja - Stimmen

___ Nein - Stimmen

___ Stimmenthaltung(en)

Beschlussvorschlag 2:

Die Gemeindevertretung der Gemeinde Poppendorf beschließt in ihrer Sitzung am 02.03.2020 die laut Anlage beigefügte Haushaltssatzung und den dazugehörigen Haushaltsplan für das Haushaltsjahr 2020/2021.

Die Ausführungen unter „Finanzielle Auswirkungen“ sind Bestandteil des Beschlusses.

Abstimmungsergebnis 2:

___ Ja - Stimmen

___ Nein - Stimmen

___ Stimmenthaltung(en)

Anlagen:

Haushaltssatzung und Haushaltsplan 2020/ 2021

Sichtvermerk / Datum

i.A. _____
Sachbearbeitung

i.A. _____
Amtsleiter

i.A. _____
Kenntnisnahme durch **Haushalt und Finanzen**

i.A. _____
Kenntnisnahme durch **Liegenschaftsamt**

Hinweis: Die Einhaltung der datenschutzrechtlichen Bestimmungen ist Bestandteil der Beschlussfassung.

Gemeinde Poppendorf

HAUSHALTSPLAN 2020 / 2021

Inhaltsverzeichnis

Haushaltssatzung gem. § 45 i.V.m. § 47 KV M-V (Muster 1)

Vorbericht gem. § 5 Gem HVO-Doppik

Übersicht über die aus Verpflichtungsermächtigungen voraussichtlich fällig werdenden Auszahlungen gem §1 Nummer 2 GemHVO-Doppik (Muster 3)

Übersicht über den voraussichtlichen Stand der Verbindlichkeiten und Rückstellungen gem. § 1 Nummer 3 GemHVO- Doppik (Muster 4a, 4b)

Übersicht über die Zusammensetzung und Entwicklung des Saldos der liquiden Mittel und der Kredite zur Sicherung der Zahlungsfähigkeit gem. § 1 Nummer 14 GemHVO-Doppik (Muster 5b)

Ergebnishaushalt gem. §2 Abs.1 GemHVO-Doppik (Muster 6)

Übersicht über Erträge und Aufwendungen zum Ergebnishaushalt gem. §1 Nummer 13 GemHVO-Doppik (Muster 6a)

Finanzhaushalt gem. § 3Abs.1 Satz 1 GemHVO-Doppik (Muster 7)

Übersicht über die Finanzdaten der Teilhaushalte gem. §1 Nummer12 i.V.m. § 4 Abs. 11 GemHVO-Doppik (Muster 8)

Teilhaushalt mit Übersicht über die zugeordneten Produkte und Darstellung der wesentlichen Produkte gem. § 4 GemHVO-Doppik (Muster 9 Seite 1-2)

Investitionsprogramm gem. §1 Nummer 4 GemHVO-Doppik (Muster 10a)

Investitionsübersicht gem. §4 Abs.7 und 8 GemHVO-Doppik (Muster 10b)

Stellenplan mit Stellenplanquerschnitt und Veränderungsliste gem. §4a i.V.m.§ 1 Nummer 15 und 16 GemHVO-Doppik (Muster 11)

Nachweis über die dauerne Leistungsfähigkeit gem. § 17 GemHVO-Doppik (Rubikon)

Übersicht über die Zuwendungen an die Fraktionen

neueste geprüfte Jahresabschlüsse sowie Wirtschaftspläne der Eigenbetriebe und sonstiger Sondervermögen, für die Sonderrechnungen geführt werden

neueste geprüfte Jahresabschlüsse sowie die Wirtschaftspläne der Unternehmen und Einrichtungen mit eigener Rechtspersönlichkeit, an denen die Gemeinde mit beherrschendem Einfluss beteiligt ist

Übersicht über die Wirtschaftspläne und die voraussichtliche Entwicklung der Unternehmen und Einrichtungen, an denen die Gemeinde nicht mit beherrschendem Einfluss beteiligt ist

Wirtschaftspläne der rechtsfähigen Anstalten des öffentlichen Rechts - mit Ausnahme der Sparkassen -, für die die Gemeinde Gewährträger ist

Wirtschaftspläne/ Haushaltspläne der Zweckverbände - mit Ausnahme der Zweckverbände, die ausschließlich Beteiligungen an Sparkassen halten -, bei denen die Gemeinde Mitglied mit beherrschendem oder maßgeblichem Einfluss ist

Haushaltssatzung
gem. § 45 i.V.m. § 47 KV M-V
(Muster 1)

Haushaltssatzung der Gemeinde Poppendorf für die Haushaltsjahre 2020 und 2021

Aufgrund des § 45 i.V.m. § 47 der Kommunalverfassung (KV M-V) wird nach Beschluss der Gemeindevertretung vom 02.03.2020 und nach Vorlage bei der Rechtsaufsichtsbehörde folgende Haushaltssatzung erlassen:

§ 1 Ergebnis- und Finanzhaushalt

Der Haushaltsplan für die Haushaltsjahre 2020 und 2021 wird

1. im Ergebnishaushalt auf		
einen Gesamtbetrag der Erträge von	1.764.700 EUR	2.387.600 EUR
einen Gesamtbetrag der Aufwendungen von	1.637.800 EUR	1.454.600 EUR
ein Jahresergebnis nach Veränderung der Rücklagen von	709.800 EUR	933.000 EUR
2. im Finanzhaushalt auf		
a) einen Gesamtbetrag der laufenden Einzahlungen von	1.684.400 EUR	1.995.200 EUR
einen Gesamtbetrag der laufenden Auszahlungen ¹ von	2.368.900 EUR	1.527.700 EUR
einen jahresbezogenen Saldo der laufenden Ein- und Auszahlungen von	-684.500 EUR	467.500 EUR
b) einen Gesamtbetrag der Einzahlungen aus der Investitionstätigkeit von	1.197.500 EUR	734.000 EUR
einen Gesamtbetrag der Auszahlungen aus der Investitionstätigkeit von	1.197.500 EUR	734.000 EUR
einen Saldo der Ein- und Auszahlungen aus der Investitionstätigkeit von	0 EUR	0 EUR

festgesetzt.

§ 2 Kredite für Investitionen und Investitionsförderungsmaßnahmen

Kredite zur Finanzierung von Investitionen und Investitionsförderungsmaßnahmen werden nicht veranschlagt.

§ 3 Verpflichtungsermächtigungen

Verpflichtungsermächtigungen werden nicht veranschlagt.

§ 4 Kassenkredite

Kassenkredite werden nicht beansprucht.

¹ einschließlich Auszahlungen für die planmäßige Tilgung von Krediten für Investitionen und Investitionsförderungsmaßnahmen

§ 5 Hebesätze

Die Hebesätze für die Realsteuern werden wie folgt festgesetzt:

1. Grundsteuer		
a) für die land- und forstwirtschaftlichen Flächen (Grundsteuer A) auf	200 v. H.	200 v. H.
b) für die Grundstücke (Grundsteuer B) auf	300 v. H.	300 v. H.
2. Gewerbesteuer auf	330 v. H.	330 v. H.

§ 6 Stellen gemäß Stellenplan

Die Gesamtzahl der im Stellenplan ausgewiesenen Stellen beträgt 1,6 (2020) und 1,6 (2021) Vollzeitäquivalente (VzÄ).

§ 7 Regelungen zur Haushaltsbewirtschaftung

1. Echte Deckung gem. § 14 GemHVO-Doppik M-V
 - a) Innerhalb eines Teilhaushaltes sind die Ansätze für Aufwendungen gegenseitig deckungsfähig, soweit im Folgenden oder durch Haushaltsvermerk nichts Anderes bestimmt ist. Bei Inanspruchnahme der gegenseitigen Deckungsfähigkeit in einem Teilergebnishaushalt gilt sie auch für entsprechende Ansätze für Auszahlungen im Teilfinanzhaushalt.
 - b) Die Aufwendungen für bilanzielle Abschreibungen werden gem. § 14 Abs. 2 GemHVO-Doppik M-V über die Teilhaushalte hinweg für gegenseitig deckungsfähig erklärt.
 - c) Die Personal- und Versorgungsaufwendungen werden nach § 14 Abs. 2 GemHVO-Doppik M-V über die Teilhaushalte hinweg für gegenseitig deckungsfähig erklärt, analog gilt dies auch für die hiermit im Zusammenhang stehenden Auszahlungen.
 - d) Die unter b) und c) genannten Aufwendungen und Auszahlungen sind von der Deckungsfähigkeit im Teilhaushalt auszunehmen.
 - e) Innerhalb eines Teilfinanzhaushaltes werden die Ansätze für Auszahlungen aus Investitionstätigkeit gem. § 14 Abs. 3 GemHVO-Doppik M-V für gegenseitig deckungsfähig erklärt.
 - f) Innerhalb eines Teilfinanzhaushaltes werden gem. § 14 Abs. 4 GemHVO-Doppik M-V die Ansätze für ordentliche Auszahlungen zu Gunsten von Auszahlungen aus Investitionstätigkeit desselben Teilfinanzhaushaltes für einseitig deckungsfähig erklärt. Soweit die Deckungsfähigkeit in Anspruch genommen wird, vermindert sich der Ansatz für die korrespondierenden Aufwendungen.
2. Unechte Deckung gem. § 13 GemHVO-Doppik M-V
 - a) Erträge sind auf die Verwendung für bestimmte Aufwendungen beschränkt, soweit sich dies aus einer Rechtsvorschrift ergibt. Sie sind ferner auf die Verwendung für bestimmte Aufwendungen zu beschränken, soweit sich die Beschränkung aus der Natur der Erträge ergibt oder ein sachlicher Zusammenhang dies erfordert. Zweckgebundene Mehrerträge dürfen für entsprechende Mehraufwendungen verwendet werden. Dies gilt entsprechend für Einzahlungen und daraus zu leistende Auszahlungen.
 - b) Die Aufwendungen für interne Leistungsverrechnungen werden für den jeweiligen Verrechnungszweck über die Teilhaushalte hinweg für deckungsfähig erklärt.
 - c) Innerhalb eines Produktes können Mehrerträge Aufwendungsansätze erhöhen. Vor Inanspruchnahme ist zu prüfen, ob innerhalb des Produktes Mindererträge vorliegen, die zunächst zu kompensieren sind. Erst darüberhinausgehende Mehrerträge können zur Deckung von Mehraufwendungen verwendet werden. Dies gilt entsprechend für Mehreinzahlungen zur Erhöhung des Auszahlungsansatzes.
 - d) Erträge und Einzahlungen aus Spenden und Versicherungserstattungen sind zweckgebunden für Aufwendungen und Auszahlungen im jeweiligen Produkt einzusetzen.
 - e) Die unter b) genannten Aufwendungen und Auszahlungen sind von der Deckungsfähigkeit im Teilhaushalt auszunehmen.
3. Übertragbarkeit gem. § 15 GemHVO-Doppik M-V
 - a) Ansätze für ordentliche Aufwendungen und für ordentliche Auszahlungen eines Teilhaushaltes können bei einem ausgeglichenen Haushalt ganz oder teilweise für übertragbar erklärt werden, soweit der Haushaltsausgleich im Haushaltsfolgejahr dennoch erreicht werden kann. Sie bleiben längstens bis zum Ende des folgenden Haushaltsjahres verfügbar.

- b) Bei der Zweckbindung von Erträgen oder Einzahlungen gem. § 13 GemHVO-Doppik M-V bleiben die entsprechenden Ermächtigungen zur Leistung von Aufwendungen bis zur Erfüllung des Zwecks und solche zur Leistung von Auszahlungen bis zur Fälligkeit der letzten Zahlung für ihren Zweck verfügbar.
4. Sperrvermerk nach § 8 Abs. 4 Satz 2,3 GemHVO-Doppik M-V
Die Ein- und Auszahlungen sind in Höhe der im Haushaltsjahr voraussichtlich eingehenden oder zu leistenden Zahlungen zu veranschlagen. Aufwendungen und Auszahlungen, die zunächst noch nicht in Anspruch genommen werden sollen, können im Haushaltsplan mit einem Sperrvermerk versehen werden. Die Zuständigkeit für die Aufhebung der Sperrvermerk obliegt der Fachbereichsleitung in der Amtsverwaltung für den Fachbereich Haushalt und Finanzen in Abstimmung mit der für das mit Sperrvermerk versehene Produktkonto zuständigen Fachbereichsleitung in der Amtsverwaltung.
5. Erheblichkeitsgrenze
- 5.1. Im Sinne des § 48 Absatz 2 Nummer 1 der Kommunalverfassung gilt
- a) ein Jahresfehlbetrag/jahresbezogener negativer Saldo der laufenden Ein- und Auszahlungen als erheblich, wenn er 200.000 Euro überschreitet,
- b) die Erhöhung eines bereits ausgewiesenen Jahresfehlbetrages/jahresbezogenen negativen Saldos der laufenden Ein- und Auszahlungen um 200.000 Euro als erheblich.
- 5.2. Im Sinne des § 48 Absatz 2 Nummer 2 der Kommunalverfassung sind Mehraufwendungen/Mehrauszahlungen als erheblich anzusehen, wenn sie im Einzelfall 200.000 Euro übersteigen.
- 5.3. Im Sinne des § 48 Absatz 3 Nummer 1 der Kommunalverfassung gelten unabweisbare Auszahlungen für Investitionen als geringfügig, wenn sie 200.000 Euro nicht übersteigen.
- 5.4. Im Sinne des § 48 Absatz 3 Nummer 2 der Kommunalverfassung gilt eine Abweichung vom Stellenplan als geringfügig, wenn sie 1,5 VzÄ nicht übersteigt.

Nachrichtliche Angaben:

- | | | | |
|----|--|----------------|----------------|
| 1. | Zum Ergebnishaushalt
Das Ergebnis zum 31. Dezember des Haushaltsjahres beträgt voraussichtlich | 50 EUR | 933.050 EUR |
| 2. | Zum Finanzhaushalt
Der Saldo der laufenden Ein- und Auszahlungen zum 31. Dezember des Haushaltsjahres beträgt voraussichtlich | 3.125.437 EUR | 3.592.937 EUR |
| 3. | Zum Eigenkapital
Der Stand des Eigenkapitals zum 31. Dezember des Haushaltsjahres beträgt voraussichtlich | 11.752.443 EUR | 12.739.243 EUR |

Poppendorf, den 02.03.2020

Ort, Datum

Siegel

Bürgermeister

Vorbericht
gem. § 5 GemHVO-Doppik

Vorbericht

zum Haushaltsplan
für das Haushaltsjahr 2020/2021

Gemeinde Poppendorf

Vorbericht	1
1 Allgemeines	4
1.1 Vorbemerkungen und rechtliche Grundlagen	4
1.2 Der Haushaltsausgleich	4
2 Strukturdaten	5
2.1 Gemeindegröße und Entwicklung der Einwohnerzahlen	5
2.2 Entwicklung der Einwohnerzahlen	5
3 Ergebnishaushalt	6
3.1 Übersicht über Erträge und Aufwendungen nach Schwerpunkten	6
3.1.1 Entwicklung der Steuereinnahmen	7
3.1.2 Steuer-Ertrags-Quote	7
3.2 Leistungsentgelte	7
3.2.1 Entwicklung der Öffentlich-rechtlichen und Privatrechtlichen Leistungsentgelte	7
3.2.2 Entgelte-Ertrags-Quote	7
3.3 Erträge aus Zuwendungen und Umlagen	8
3.3.1 Entwicklung der Erträge aus Zuwendungen und Umlagen	8
3.3.2 Zuwendungs-Ertrags-Quote	8
3.3.3 Umlagen-Ertrags-Quote	8
3.4 Zinserträge und sonstige Finanzerträge	8
3.4.1 Entwicklung der Zinserträge und sonstige Finanzerträge	8
3.4.2 Zins-/Finanz-Ertrags-Quote	8
3.5 Sonstige laufende Erträge	9
3.5.1 Entwicklung der sonstigen laufenden Erträge	9
3.5.2 Sonstige-Ertrags-Quote	9
3.6 Personalaufwendungen	10
3.6.1 Entwicklung der Personalaufwendungen	10
3.6.2 Personal-Aufwands-Quote	10
3.7 Aufwendungen für Sach- und Dienstleistungen	10
3.7.1 Entwicklung der Sach- und Dienstleistungen	10
3.7.2 Sach- und Dienstleistungen -Aufwands-Quote	10
3.8 Abschreibungen	11
3.8.1 Entwicklung der Abschreibungen	11
3.8.2 Abschreibungs-Aufwands-Quote	11
3.9 Transferaufwendungen	11
3.9.1 Entwicklung der Transferaufwendungen	11
3.9.2 Transfer-Aufwands-Quote	11
3.10 Aufwendungen der sozialen Sicherung	12
3.10.1 Entwicklung der Aufwendungen der sozialen Sicherung	12
3.10.2 Soziale Sicherung-Aufwands-Quote	12

3.11	Zinsenaufwendungen	12
3.11.1	Entwicklung der Zinserträge und Zinsaufwendungen	12
3.11.2	Zins-Aufwands-Quote	12
3.12	Sonstige laufende Aufwendungen	13
3.12.1	Entwicklung der sonstigen laufenden Aufwendungen	13
3.12.2	Sonstige-laufende Aufwendungen-Quote	13
4	Finanzhaushalt	14
4.1	Übersicht über die Ein- und Auszahlungen	14
4.2	Übersicht über die laufenden Ein- und Auszahlungen	15
4.3	Übersicht über die Entwicklung der Investitionen und der Investitionsförderungsmaßnahmen sowie der wesentlichen Auswirkungen auf die Ergebnis- und Finanzhaushalte der Haushaltsfolgejahre	16
4.4	Finanzierungstätigkeit	16
	Entwicklung der Verschuldung aus Krediten für Investitionen	16
4.5	Entwicklung der Zinseinnahmen und -ausgaben	17
4.6	Kassenkredite	17
4.7	Forderungen gegenüber dem Amt aus dem gemeinsamen Zahlungsmittelbestand	17
	Forderungen gegenüber dem Amt aus dem gemeinsamen Zahlungsmittelbestand	17
4.8	Übersicht über die kreditähnlichen Rechtsgeschäfte, Bürgschaften u.ä.	17
5	Die Drei-Komponenten-Rechnung / Vermögensrechnung (Bilanz)	18
5.1	Ergebnishaushalt - Jahresüberschüsse/Jahresfehlbeträge	18
5.2	Finanzhaushalt - Finanzmittelüberschüsse/Finanzmittelfehlbeträge	18
5.3	Entwicklung des Eigenkapitals	18
5.4	Entwicklung der Sonderposten untergliedert nach den einzelnen Sonderposten	19
5.5	Aufwendungen und Auszahlungen sowie die selbstfinanzierten Eigenanteile für freiwillige Leistungen 2020/2021	19

1 Allgemeines

1.1 Vorbemerkungen und rechtliche Grundlagen

Auch in den Jahren 2020 und 2021 liegt der Fokus der Verwaltung weiterhin bei der Umsetzung des neuen kommunalen Rechnungswesens neben dem laufenden Verwaltungsgeschäft. Wesentlicher Aspekt ist dabei die Erstellung der noch fehlenden Jahresabschlüsse ab 2016, deren schnellstmögliche Aufstellung bereits in 2019 und den Vorjahren als Zielsetzung gilt. Die Planung des Doppelhaushaltes 2020/2021 ist geprägt durch die Umsetzung des im Jahr 2020 in Kraft tretenden neuen Finanzausgleiches, der bereits im Jahr 2019 seinen Niederschlag in der Gemeindehaushaltsverordnung und diesbezüglichen Verwaltungsvorschriften gefunden hat.

Nach den gesetzlichen Regelungen war ein produktorientierter Haushalt entsprechend den Verwaltungsvorschriften aufzubauen. Vorlage und zwingend anzuwenden war dabei der vom Ministerium für Inneres und Europa M-V vorgegebene Landeseinheitliche Produktrahmen und Produktrahmenplan. Gegenüber dem Vorjahr sind folgende Änderungen zu vermerken, unter dem Produkt 36100 Wohnsitzanteil nach dem neuen KiföG M-V, die vorher unter Produkt 36500 geplant waren.

Die Grundlagen der Haushaltsplanung 2020/2021 sind wie folgt aufzulisten:

- Orientierungsdatenerlass des Ministeriums für Inneres und Europa M-V vom 30.10.2019 mit entsprechenden
- Verordnung über die Ermittlung der Schlüsselzahlen für die Aufteilung des Gemeindeanteils an der Einkommensteuer
- Verordnung über die Festsetzung der Länderschlüsselzahlen und die Ermittlung der Schlüsselzahlen für die Aufteilung des Gemeindeanteils am Aufkommen der Umsatzsteuer nach § 5c des Gemeindereformgesetzes
- Gemeindehaushaltsverordnung M-V in der Fassung vom 23.07.2019
- Doppik Erleichterungsgesetz vom 23.07.2019
- Kommunalverfassung für das Land Mecklenburg-Vorpommern in der aktuellen Fassung vom 13.07.2011 (GVOBl. M-V S. 777) Gemeindehaushaltsverordnung-Doppik (GemHVO-Doppik) vom 25.02.2008 (GVOBl. M-V S. 34), mehrfach letztmalig geändert durch Verordnung vom 19.05.2016 (GVOBl. M-V S. 311)
- Gemeindekassenverordnung-Doppik (GemKVO-Doppik) vom 25.02.2008 (GVOBl. M-V S. 62), mehrfach letztmalig geändert durch Verordnung vom 19.05.2016 (GVOBl. M-V S. 311, 319)
- Hinzu kommen zahlreiche Muster und Verwaltungsvorschriften u. a. Landeseinheitlicher Kontenrahmen und Kontenrahmenplan, Produktrahmen und Produktrahmenplan sowie Abschreibungstabellen

1.2 Der Haushaltsausgleich

Ordentliches Ergebnis

1. Stufe:	ordentliche Erträge
	./.
	ordentliche Aufwendungen
	=
	ordentliches Ergebnis
	+
	Fehlbetrag des ordentlichen Ergebnisses aus Vorjahren
	=
	ordentliches Ergebnis einschl. Fehlbeträge aus Vorjahren
	⇒
	Zuführung zur Rücklage aus Überschüssen des ordentlichen Ergebnisses
2. Stufe	+
	Entnahme aus der Rücklage aus Überschüssen der ordentlichen Ergebnisse aus Vorjahren
	+
	Überschüsse außerordentliches Ergebnis des laufenden Jahres
	+
	Entnahme aus der Rücklage aus Überschüssen der außerordentlichen Ergebnisse aus Vorjahren
	=====
	=
	ordentliches Jahresergebnis

Außerordentliches Ergebnis

1. Stufe	außerordentliche Erträge
	./.
	außerordentliche Aufwendungen
	=
	außerordentliches Ergebnis
	+
	Fehlbetrag des außerordentlichen Ergebnisses aus Vorjahren
	=
	außerordentliches Ergebnis einschließlich Fehlbeträge aus Vorjahren
2. Stufe	./.
	Überschussverwendung zum Ausgleich des ordentlichen Ergebnisses
	+
	Entnahme aus der Rücklage aus Überschüssen des außerordentlichen Ergebnisses aus Vorjahren
	=
	außerordentliches Jahresergebnis unter Heranziehung von Ersatzdeckungsmitteln
	=====
	⇒
	Zuführung zur Rücklage aus Überschüssen des außerordentlichen Ergebnisses

2 Strukturdaten

2.1 Gemeindegröße und Entwicklung der Einwohnerzahlen

Gemeindegröße: 1.403,00 ha

2.2 Entwicklung der Einwohnerzahlen

- zum 31.12.2016	726
- zum 31.12.2017	730
- zum 31.12.2018	706
- zum 31.12.2019	706
- zum 31.12. 2020	688
- zum 31.12. 2021	684

3 Ergebnishaushalt

Im Ergebnishaushalt sind alle dem Haushaltsjahr zuzurechnenden Erträge und Aufwendungen gegenüberzustellen. Aus der Gegenüberstellung der Gesamterträge und Gesamtaufwendungen ist das Jahresergebnis zu ermitteln.

3.1 Übersicht über Erträge und Aufwendungen nach Schwerpunkten

ausgewählte Ertrags- und Aufwandsarten	Ergebnis 2018	Ansatz 2019	Ansatz 2020	Ansatz 2021	Plan 2022	Plan 2023
	in €					
Steuern und ähnliche Erträge	146.899,49	-275.700	896.100	884.300	884.300	884.500
Zuweisungen, Zuwendungen und Umlagen	0,00	49.000	783.600	1.169.100	80.300	80.300
Öffentlich-rechtliche Leistungsentgelte	55.153,50	28.200	28.500	28.500	29.500	29.500
Privatrechtliche Leistungsentgelte	30.510,44	31.200	30.700	29.900	30.000	30.000
Kostenerstattungen und Kostenumlagen	614,00	500	700	700	700	700
Zinsen und sonstige Finanzerträge	115.169,18	6.500	6.100	6.100	6.100	6.100
Sonstige laufende Erträge	119.906,62	30.000	19.000	269.000	269.000	19.000
Summe der Erträge	468.253,23	-130.300	1.764.700	2.387.600	1.299.900	1.050.100
Personalaufwand	82.619,03	90.200	121.100	123.100	124.300	125.800
Versorgungsaufwendungen	0,00	0,00	0,00	0,00	0,00	0,00
Aufwendungen für Sach- und Dienstleistungen.	501.645,95	369.100	395.100	277.800	273.400	273.900
Abschreibungen	0,00	414.100	349.000	356.400	368.300	381.100
Transferaufwendungen	2.651.360,51	1.244.700	449.700	435.700	619.400	636.200
Aufwendungen soziale Sicherung	137.835,70	169.500	153.000	156.000	156.000	156.000
Zinsen und sonstige Finanzaufwendungen	1.954,75	1.000	0	0	0	0
Sonstige Aufwendungen	66.176,16	85.400	169.900	105.600	77.600	77.700
Summe der ordentlichen Aufwendungen	3.441.592,10	2.374.000	1.637.800	1.454.600	1.619.000	1.650.700
Jahresergebnis vor Veränderung der Rücklagen	-2.973.338,87	-2.504.300	126.900	933.000	-319.100	-600.600
Jahresergebnis nach Veränderung der Rücklagen	-973.338,87	-2.504.300	709.800	933.000	-319.100	-600.600

3.1.1 Entwicklung der Steuereinnahmen

Steuerart	Ergebnis 2018	Ansatz 2019	Ansatz 2020	Ansatz 2021	Plan 2022	Plan 2023
	in €					
Realsteuern						
Grundsteuer A	6.453,18	6.700	6.700	6.700	6.700	6.700
Grundsteuer B	166.631,90	164.700	171.700	171.600	171.600	171.600
Gewerbesteuer	-627.516,59	-1.058.800	72.000	72.000	72.000	72.000
Gemeindeanteile an						
der Einkommenssteuer	329.789,54	345.600	360.300	340.000	340.000	340.000
der Umsatzsteuer	235.947,91	229.000	281.400	290.000	290.000	290.000
andere Steuern						
Vergnügungssteuer	0,00	0	0	0	0	0
Hundesteuer	4.008,33	4.300	4.000	4.000	4.000	4.200
Zweitwohnungssteuer	0,00	0	0	0	0	0
sonstige Steuern	0,00	0	0	0	0	0
steuerähnliche Einnahmen z.B. Kompensationszahlungen (Familienleistungsausgleich)	31.585,22	32.800	0	0	0	0
Gesamt	146.898,89	-275.700	896.100	884.300	884.300	884.500

3.1.2 Steuer-Ertrags-Quote

	Ergebnis 2018	Ansatz 2019	Ansatz 2020	Ansatz 2021	Plan 2022	Plan 2023
Steuer-Ertrags-Quote (%)	31,37	211,59	50,78	37,04	68,03	84,23

3.2 Leistungsentgelte

3.2.1 Entwicklung der Öffentlich-rechtlichen und Privatrechtlichen Leistungsentgelte

Gebührenart	Ergebnis 2018	Ansatz 2019	Ansatz 2020	Ansatz 2021	Plan 2022	Plan 2023
	in €					
Öffentlich-rechtliche Leistungsentgelte	55.153,50	28.200	28.500	28.500	29.500	29.500
Privatrechtliche Leistungsentgelte	30.510,44	31.200	30.700	29.900	30.00	30.000
Gesamt	85.663,94	59.400	59.200	58.400	59.500	59.500

3.2.2 Entgelte-Ertrags-Quote

	Ergebnis 2018	Ansatz 2019	Ansatz 2020	Ansatz 2021	Plan 2022	Plan 2023
Entgelte-Ertrags- Quote (%)	18,30	-45,59	3,36	2,45	4,58	5,67

3.3 Erträge aus Zuwendungen und Umlagen**3.3.1 Entwicklung der Erträge aus Zuwendungen und Umlagen**

	Ergebnis 2018	Ansatz 2019	Ansatz 2020	Ansatz 2021	Plan 2022	Plan 2023
	in €					
Schlüsselzuweisungen	0,00	0	633.300	1.026.700	0	0
Bedarfszuweisungen	0,00	0	0	0	0	0
Sonstige allgemeine Zuweisungen, Leistungsbeteiligungen	0,00	0	0	0	0	0
Zuweisungen und Zuschüsse für laufenden Zwecke	0,00	0	70.000	0	0	0
Erträge Auflösung SoPo Zuweisungen öff. Hand	0,00	49.000	80.300	142.400	80.300	80.300
Zuwendungen Städtebauliches Sondervermögen	0,00	0,00	0,00	0,00	0,00	0,00
Summe aller Zuwendungen	0,00	49.000	783.600	1.169.100	80.300	80.300
Kostenerstattung und Kostenumlagen	614,00	500	700	700	700	700
Gesamt	614,00	49.500	784.300	1.169.800	81.000	81.000

3.3.2 Zuwendungs-Ertrags-Quote

	Ergebnis 2018	Ansatz 2019	Ansatz 2020	Ansatz 2021	Plan 2022	Plan 2023
Zuwendungs-Ertrags- Quote (%)	0,00	-37,61	44,40	48,97	6,18	7,65

3.3.3 Umlagen-Ertrags-Quote

	Ergebnis 2018	Ansatz 2019	Ansatz 2020	Ansatz 2021	Plan 2022	Plan 2023
Umlagen-Ertrags- Quote (%)	0,13	-0,38	0,04	0,03	0,05	0,07

3.4 Zinserträge und sonstige Finanzerträge**3.4.1 Entwicklung der Zinserträge und sonstige Finanzerträge**

	Ergebnis 2018	Ansatz 2019	Ansatz 2020	Ansatz 2021	Plan 2022	Plan 2023
	in €					
Zinserträge von Banken	9.585,03	0	0	0	0	0
Finanzerträge aus Beteiligungen	85.590,40	6.000	6.000	6.000	6.000	6.000
Vollverzinsung Gewerbesteuer	19.993,75	500	100	100	10	100
Sonstige Zinsen	0	0	0	0	0	0
Gesamt	115.169,18	6.500	6.100	6.100	6.100	6.100

3.4.2 Zins-/Finanz-Ertrags-Quote

	Ergebnis 2018	Ansatz 2019	Ansatz 2020	Ansatz 2021	Plan 2022	Plan 2023
Zins-/Finanz-Ertrags- Quote (%)	24,60	-4,99	0,35	0,26	0,47	0,58

3.5 Sonstige laufende Erträge**3.5.1 Entwicklung der sonstigen laufenden Erträge**

	Ergebnis 2018	Ansatz 2019	Ansatz 2020	Ansatz 2021	Plan 2022	Plan 2023
	in €					
Veräußerung Grundstücke	29.398,58	0	0	250.000	250.000	0
Konzessionsabgaben	37.052,87	30.000	19.000	19.000	19.000	19.000
Erträge aus der Auflösung von Rückstellungen	50.806,38	0	0	0	0	0
Sonstige Erträge	2.500,01	0	0	0	0	0
Gesam	119.906,62	30.000	19.000	269.000	269.000	19.000

3.5.2 Sonstige-Ertrags-Quote

	Ergebnis 2018	Ansatz 2019	Ansatz 2020	Ansatz 2021	Plan 2022	Plan 2023
Sonstige Ertrags-Quote (%)	25,61	-23,03	1,08	11,27	20,70	1,81

3.6 Personalaufwendungen**3.6.1 Entwicklung der Personalaufwendungen**

Personalaufwendungsart	Ergebnis 2018	Ansatz 2019	Ansatz 2020	Ansatz 2021	Plan 2022	Plan 2023
	in €					
Entgelte und Bezüge	69.879,85	76.200	104.300	105.400	106.100	107.000
Sozialversicherung	10.933,05	12.800	14.500	15.300	15.700	16.200
Zuführung und Inanspruchnahme Rückstellungen	0,00	0	0	0	0	0
Sonstige	1.806,13	1.200	2.300	2.400	2.500	2.600
Gesamt	82.619,03	90.200	121.100	123.100	124.300	125.800

3.6.2 Personal-Aufwands-Quote

	Ergebnis 2018	Ansatz 2019	Ansatz 2020	Ansatz 2021	Plan 2022	Plan 2023
Personal-Aufwands- Quote (%)	2,40	3,80	7,39	8,46	7,68	7,62

3.7 Aufwendungen für Sach- und Dienstleistungen**3.7.1 Entwicklung der Sach- und Dienstleistungen**

	Ergebnis 2018	Ansatz 2019	Ansatz 2020	Ansatz 2021	Plan 2022	Plan 2023
	in €					
Unterhaltung und Instandhaltung	424.112,47	252.900	262.900	138.300	132.300	132.800
Weitere Verwaltungs- und Betriebsaufwendungen	764,04	2.000	1.900	1.900	1.900	1.900
Energie, Wasser, Abwasser und Abfall	27.482,18	40.000	31.300	31.300	31.200	31.200
Kostenerstattung	49.287,26	74.200	99.000	106.300	108.000	108.000
Sonstige	0,00	0	0	0	0	0
Gesamt	501.645,95	369.100	395.100	277.800	273.400	273.900

3.7.2 Sach- und Dienstleistungen -Aufwands-Quote

	Ergebnis 2018	Ansatz 2019	Ansatz 2020	Ansatz 2021	Plan 2022	Plan 2023
Sach- und Dienstleistungen - Aufwands-Quote (%)	14,58	15,55	24,12	19,10	16,89	16,59

3.8 Abschreibungen**3.8.1 Entwicklung der Abschreibungen**

	Ergebnis 2018	Ansatz 2019	Ansatz 2020	Ansatz 2021	Plan 2022	Plan 2023
	in €					
Abschreibungen auf immaterielle Vermögensgegenstände	0,00	18.600	21.600	21.600	21.600	48.600
Abschreibungen auf Sachanlagen	0,00	395.500	327.400	334.800	346.700	332.500
Außerplanmäßige Abschreibungen	0,00	0	0	0	0	0
Gesamt	0,00	414.100	349.000	356.400	368.300	381.100

3.8.2 Abschreibungs-Aufwands-Quote

	Ergebnis 2018	Ansatz 2019	Ansatz 2020	Ansatz 2021	Plan 2022	Plan 2023
Abschreibungs-Aufwands-Quote (%)	0,00	17,44	21,31	24,50	22,75	23,09

3.9 Transferaufwendungen**3.9.1 Entwicklung der Transferaufwendungen**

Transferaufwandsart	Ergebnis 2018	Ansatz 2019	Ansatz 2020	Ansatz 2021	Plan 2022	Plan 2023
	in €					
Zuweisungen und Zuschüsse für laufende Zwecke	24.640,85	15.600	25.400	25.400	24.400	24.400
Schuldendiensthilfen	0,00	0	0	0	0	0
Gewerbesteuerumlage	-74.956,33	-155.200	8.400	8.400	8.400	8.400
Allgemeine Umlagen	2.701.675,99	1.384.300	415.900	401.900	586.600	603.400
Sonstige	0,00	0	0	0	0	0
Gesamt	2.651.360,51	1.244.700	449.700	435.700	619.400	636.200

3.9.2 Transfer-Aufwands-Quote

	Ergebnis 2018	Ansatz 2019	Ansatz 2020	Ansatz 2021	Plan 2022	Plan 2023
Transfer-Aufwands-Quote (%)	77,04	52,43	27,46	29,95	38,26	38,54

3.10 Aufwendungen der sozialen Sicherung**3.10.1 Entwicklung der Aufwendungen der sozialen Sicherung**

	Ergebnis 2018	Ansatz 2019	Ansatz 2020	Ansatz 2021	Plan 2022	Plan 2023
	in €					
Sozialtransferaufwendungen (Kostenbeteiligungen Tagespflege, Kita, Hort)	137.835,70	169.500	153.000	156.000	156.000	156.000
Summe	137.835,70	169.500	153.000	156.000	156.000	156.000

3.10.2 Soziale Sicherung-Aufwands-Quote

	Ergebnis 2018	Ansatz 2019	Ansatz 2020	Ansatz 2021	Plan 2022	Plan 2023
Soziale Sicherung-Aufwands- Quote (%)	4,01	7,14	9,35	10,73	9,64	9,45

3.11 Zinsenaufwendungen**3.11.1 Entwicklung der Zinserträge und Zinsaufwendungen**

	Ergebnis 2018	Ansatz 2019	Ansatz 2020	Ansatz 2021	Plan 2022	Plan 2023
	in €					
Zinsaufwendungen	0,00	0	0	0	0	0
Sonstige Finanzaufwendungen	1.954,75	1.000	0	0	0	0
Summe	1.954,75	1.000	0	0	0	0

3.11.2 Zins-Aufwands-Quote

	Ergebnis 2018	Ansatz 2019	Ansatz 2020	Ansatz 2021	Plan 2022	Plan 2023
Zins-Aufwands-Quote (%)	0,06	0,05	0,00	0,00	0,00	0,00

3.12 Sonstige laufende Aufwendungen**3.12.1 Entwicklung der sonstigen laufenden Aufwendungen**

	Ergebnis 2018	Ansatz 2019	Ansatz 2020	Ansatz 2021	Plan 2022	Plan 2023
	in €					
Sonstige Personal- und Versorgungsaufwendungen	16.894,02	17.300	22.700	19.50	18.300	18.300
Aufwendungen für die Inanspruchnahme von Rechten und Diensten	22.798,96	32.300	113.100	51.100	24.100	24.100
Geschäftsaufwendungen	1.165,40	2.900	3.200	3.500	3.600	3.600
Aufwendungen für Beiträge, Versicherungen und Sonstiges	8.043,53	13.700	11.800	12.100	12.200	12.300
Sonstige laufende Aufwendungen	17.274,23	19.200	19.100	19.400	19.400	19.400
Summe	66.176,16	85.400	169.900	105.600	77.600	77.700

3.12.2 Sonstige-laufende Aufwendungen-Quote

	Ergebnis 2018	Ansatz 2019	Ansatz 2020	Ansatz 2021	Plan 2022	Plan 2023
Sonstige-laufende Aufwands-Quote (%)	1,93	3,60	10,38	7,26	4,80	4,71

4 Finanzhaushalt

4.1 Übersicht über die Ein- und Auszahlungen

	Ergebnis 2018	Ansatz 2019	Ansatz 2020	Ansatz 2021	Plan 2022	Plan 2023
	in €					
laufende Einzahlungen	425.725,49	-179.300	1.684.400	1.995.200	969.600	969.800
laufende Auszahlungen	4.049.488,65	2.139.200	2.368.900	1.527.700	1.250.700	1.269.600
Jahresbezogener Saldo der laufenden Ein- und Auszahlungen	-3.623.763,16	-2.139.200	-684.500	467.500	-281.100	-299.800
Einzahlungen aus Investitionstätigkeit	897.005,98	25.000	1.197.500	734.000	277.700	27.500
Auszahlungen aus Investitionstätigkeit	897.005,98	188.200	1.197.500	734.000	0	0
Saldo aus der Ein- und Auszahlungen aus Investitionstätigkeit	0,00	-163.200	0	0	277.700	27.500
Finanzmittelüberschuss / Finanzmittelfehlbetrag	-3.623.763,16	-2.302.400,00	-684.500,00	467.500,00	-3.400,00	-272.300,00
Einzahlungen aus der Aufnahme von Krediten für Investitionen und Investitionsförderungs- maßnahmen	0,00	0	0	0	0	0
Auszahlungen für Tilgung von Krediten für Investitionen und Investitionsförderungs- maßnahmen	0,00	0,00	0,00	0,00	0,00	0,00
Saldo der Ein- und Auszahlungen aus Krediten für Investitionen und Investitionsförderungs- maßnahmen	0,00	0,00	0,00	0,00	0,00	0,00
Saldo der durchlaufender Gelder und ungeklärten Zahlungsvorgänge	63,10	0,00	0,00	0,00	0,00	0,00
Veränderung der liquiden Mittel und der Kredite zur Sicherung der Zahlungsfähigkeit	-3.623.700,06	-2.302.400	-684.500	467.500	-3.400	-272.300

4.2 Übersicht über die laufenden Ein- und Auszahlungen

ausgewählte Ein- und Auszahlungsarten	Ergebnis 2018	Ansatz 2019	Ansatz 2020	Ansatz 2021	Plan 2022	Plan 2023
	in €					
Einzahlungen						
Steuern	135.507,17	-275.700	896.100	884.300	884.300	884.500
Zuwendungen, allgemeine Umlagen und sonstige Transfereinzahlungen	0,00	0	703.300	1.026.700	0	0
Öffentlich-rechtliche Leistungsentgelte	50.496,53	28.200	28.500	28.500	29.500	29.500
Privatrechtliche Leistungsentgelte	30.235,93	31.200	30.700	29.900	30.000	30.000
Kostenerstattung und Kostenumlage	614,00	500	700	700	700	700
Zinsen und sonstige Finanzeinzahlungen	161.997,31	6.500	6.100	6.100	6.100	6.100
Sonstige Einzahlungen	46.874,55	30.000	19.000	19.000	19.000	19.000
Summe	425.725,49	-179.300	1.684.400	1.995.200	969.600	969.800
Auszahlungen						
Personalauszahlungen	82.619,03	90.200	121.100	123.100	124.300	125.800
Versorgungsauszahlungen	0,00	0	0	0	0	0
Auszahlungen für Sach- und Dienstleistungen	362.313,41	369.100	395.100	277.800	273.400	273.900
Zuwendungen, allgemeine Umlagen und sonstige Transferauszahlungen	2.663.562,47	1.244.700	449.700	435.700	619.400	636.200
Auszahlungen der sozialen Sicherung						
Zinsen und sonstige Finanzauszahlungen	1.954,75	1.000	0	0	0	0
Sonstige Auszahlungen	939.038,99	85.400	1.403.000	691.100	233.600	233.700
Summe	4.049.488,65	1.959.900	2.368.900	1.527.700	1.250.700	1.269.600
Saldo	-3.623.763,16	-2.139.200	-684.500	467.500	-281.100	-299.800

4.3 Übersicht über die Entwicklung der Investitionen und der Investitionsförderungsmaßnahmen sowie der wesentlichen Auswirkungen auf die Ergebnis- und Finanzhaushalte der Haushaltsfolgejahre

		Ansätze des Haushaltsjahres 2020		Ansätze des Haushaltsjahres 2021		Ansätze der Haushaltsfolgejahre				
		Ergebnis-haushalt	Finanz-haushalt	Ergebnis-haushalt	Finanz-haushalt	1. Haushaltsfolgejahr 2022		2. Haushaltsfolgejahr 2023		
						Ergebnis-haushalt	Finanz-haushalt	Ergebnis-haushalt	Finanz-haushalt	
		1	2	3	4	5	6	7	8	
(in €)										
1.	Investitionen des Haushaltsjahres									
1.1.	Investitions-auszahlungen		1.197.500		734.000		0		0	
1.2.	Investitions-einzahlungen		1.197.500		734.000		277.700		27.500	
1.3.	Abschreibungen	349.000		356.400		368.300		381.100		
1.4.	Erträge aus der Auflösung von Sonderposten	80.300		142.400		80.300		80.300		
1.5.	Unterhaltungs- / Bewirtschaftungsaufwendungen	261.500		136.900		132.300		132.800		
1.6.	Kreditaufnahme		0		0		0		0	
1.7.	Kredittilgung (planmäßige)		0		0		0		0	
1.8.	Fremdkapitalzins	0	0	0	0	0	0	0	0	0
1.9.	Bei Ersatzinvestition Wegfall von Abschreibungen auf Altanlagen	k.A.		k.A.		k.A.		k.A.		
1.10.	Bei Ersatzinvestition Wegfall von Unterhaltungs- / Bewirtschaftungsaufwendungen	k.A.		k.A.		k.A.		k.A.		
2.	Summe	530.200	0	350.900	0	420.300	-277.700	433.600	-27.500	

4.4 Finanzierungstätigkeit

Entwicklung der Verschuldung aus Krediten für Investitionen

	Bestand 2018	2019	2020	2021	2022	2023
in €						
Gesamt	0,00	0	0	0	0	0
Verschuldung je EW	0,00	0	0	0	0	0

4.5 Entwicklung der Zinseinnahmen und -ausgaben

	Ergebnis 2018	Ansatz 2019	Ansatz 2020	Ansatz 2021	Plan 2022	Plan 2023
	in €					
Einzahlungen						
Zinseinzahlungen	9.585,03	0	0	0	0	0
Gewinnanteile aus verbundenen Unternehmen und Beteiligungen	132.423,53	6.000	6.000	6.000	6.000	6.000
Sonstige Finanzeinzahlungen	19.988,75	500	100	100	100	100
Summe	161.997,31	6.500	6.100	6.100	6.100	6.100
Auszahlungen						
Zinsauszahlungen	0,00	0	0	0	0	0
Sonstige Finanzauszahlungen	1.954,75	1.000	0	0	0	0
Summe	1.954,75	1.000	0	0	0	0
Saldo	160.042,56	5.500	6.100	6.100	6.100	6.100

4.6 Kassenkredite

	Ergebnis 2018	Ansatz 2019	Ansatz 2020	Ansatz 2021	Plan 2022	Plan 2023
	in €					
Aufnahme von Krediten zur Liquiditätssicherung	0,00	0	0	0	0	0
Tilgung von Krediten zur Liquiditätssicherung	0,00	0	0	0	0	0
Saldo	0,00	0	0	0	0	0

4.7 Forderungen gegenüber dem Amt aus dem gemeinsamen Zahlungsmittelbestand

	Ergebnis 2018	Ergebnis 2019	Ansatz 2020
	in €		
Forderungen gegenüber dem Amt aus dem gemeinsamen Zahlungsmittelbestand	5.949.200,53	4.432.494,26	2.962.300
Gesamt	5.949.200,53	4.432.494,26	2.962.300

4.8 Übersicht über die kreditähnlichen Rechtsgeschäfte. Bürgschaften u.ä.

	Ergebnis 2018	Ergebnis 2019
	in €	
Hypothekenschulden	0,00	0
Grundschulden	0,00	0
Rentenschulden	0,00	0
Restkaufgelder	0,00	0
Leasing	0,00	0
ÖPP-Projekte	0,00	0,00
Bürgschaften	0,00	0
Gesamt	0,00	0

5 Die Drei-Komponenten-Rechnung / Vermögensrechnung (Bilanz)

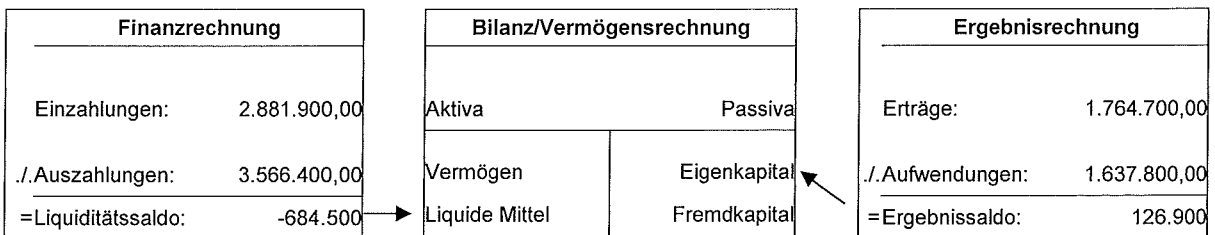
Das Rechnungswesen stützt sich auf eine sogenannte Drei-Komponenten-Rechnung:

- den Ergebnishaushalt / die Ergebnisrechnung
- den Finanzhaushalt / die Finanzrechnung
- die Vermögensrechnung (Bilanz)

Alle Aufwendungen und Erträge werden im Ergebnishaushalt geplant und in der Ergebnisrechnung dokumentiert, ob sich das Eigenkapital erhöht (Überschuss) oder sich vermindert (Fehlbetrag).

Im Finanzhaushalt und in der Finanzrechnung werden die geplanten bzw. die tatsächlich anfallenden Ein- und Auszahlungen festgehalten. Sie sind in laufende Verwaltungs-, Investitions- und Finanzierungstätigkeit gegliedert, die die Veränderung der liquiden Mittel ab.

Die Drei-Komponenten-Rechnung



5.1 Ergebnishaushalt - Jahresüberschüsse/Jahresfehlbeträge

	Ergebnis 2018	Ansatz 2019	Ansatz 2020	Ansatz 2021	Plan 2022	Plan 2023
	in €					
Erträge	468.253,23	-130.300,00	1.764.700,00	2.387.600,00	1.299.900,00	1.050.100,00
Aufwendungen	3.441.592,10	2.374.000,00	1.637.800,00	1.454.600,00	1.619.000,00	1.650.700,00
Saldo	-2.973.338,87	-2.504.300	126.900	933.000	-319.100	-600.600

5.2 Finanzhaushalt - Finanzmittelüberschüsse/Finanzmittelfehlbeträge

	Ergebnis 2018	Ansatz 2019	Ansatz 2020	Ansatz 2021	Plan 2022	Plan 2023
	in €					
Einzahlungen	3.582.303,55	-154.300,00	2.881.900,00	2.729.200,00	1.247.300,00	997.300,00
Auszahlungen	7.206.003,61	2.148.100,00	3.566.400,00	2.261.700,00	1.250.700,00	1.269.600,00
Saldo	-3.623.700,06	-2.302.400	-684.500	467.500	-3.400	-272.300

5.3 Entwicklung des Eigenkapitals

	Ergebnis 2018	Ansatz 2019	Ansatz 2020	Ansatz 2021	Plan 2022	Plan 2023
	in €					
Allgemeine Kapitalrücklage	12.543.593,69	12.543.593,69	11.752.393,69	11.752.393,69	11.752.393,69	11.752.393,69
Zweckgebundene Kapitalrücklage	0,00	0,00	0,00	0,00	0,00	0,00
zweckgebundene Ergebnisrücklage - RL Belastung kommun. FAG	0,00	0,00	0,00	0,00	0,00	0,00
Ergebnisvortrag	2.767.888,73	1.794.549,86	-709.750,14	49,86	986.849,86	721.549,86
Jahresergebnis	-973.338,87	-2.504.300,00	709.800,00	986.800,00	-265.300,00	-546.800,00
Eigenkapital	14.338.143,55	11.833.843,55	11.752.443,55	12.739.243,55	12.473.943,55	11.927.143,55

5.4 Entwicklung der Sonderposten untergliedert nach den einzelnen Sonderposten

	Ergebnis 2018	Ansatz 2019	Ansatz 2020	Ansatz 2021	Plan 2022	Plan 2023
	in €					
Erträge aus Auflösung SoPo aus Zuwendungen	0,00	49.000	80.300	142.400	80.300	80.300
Erträge aus Auflösung sonstige SoPo	0,00	0	0	0	0	0
Summe	0,00	49.000	80.300	142.400	80.300	80.300

5.5 Aufwendungen und Auszahlungen sowie die selbstfinanzierten Eigenanteile für freiwillige Leistungen 2020/2021

Konto	Bezeichnung	Aufwendungen 2020	Aufwendungen 2021	Auszahlungen 2020	Auszahlungen 2021
11101 (Gremien)					
5614000/7614000	Allgemeine Betreuung der Bediensteten	300	300	300	300
5693000/7693000	Repräsentation	2.500	2.500	2.500	2.500
Summe		2.800	2.800	2.800	2.800
11403 (Bauhof)					
Aufwand/Auszahlungen gesamt		116.600	109.300	109.500	107.200
12600 (Brandschutz)					
5614000/7614000	Allgemeine Betreuung der Bediensteten	5.600	5.600	5.600	5.600
5693000/7693000	Repräsentation	1.800	1.800	1.800	1.800
5699000/7699000	Veranstaltungen des Dorfgemeinschaftslebens	5.200	5.200	5.200	5.200
Summe		12.600	12.600	12.600	12.600
28100 (Heimat- und sonstige Kulturpflege)					
Aufwand/Auszahlungen gesamt		21.200	21.200	20.600	20.600
35100 (sonstige soziale Hilfen und Leistungen)					
Aufwand/Auszahlungen gesamt		11.000	11.000	11.000	11.000
36200 (Jugendarbeit)					
Aufwand/Auszahlungen gesamt		0	0	0	0
36600 (Einrichtungen der Kinder- und Jugendarbeit)					
Aufwand/Auszahlungen gesamt		14.800	14.500	13.000	3.000
57100 (Wirtschaftsförderung)					
Aufwand/Auszahlungen gesamt		19.600	20.300	45.500	3.800
57300 (Allgemeine Einrichtungen und Unternehmen)					
Aufwand/Auszahlungen gesamt		14.300	14.100	22.500	12.400
57301 (Allgemeine Einrichtungen und Unternehmen)					
Aufwand/Auszahlungen gesamt		41.200	41.500	18.700	19.000
Summe Gesamt					
Aufwand/Auszahlungen gesamt		254.100	247.300	253.400	192.400

**Übersicht über die aus
Verpflichtungsermächtigungen
voraussichtlich fällig werdenden Auszahlungen
gem. § 1 Nummer 2 GemHVO-Doppik
(Muster 3)**

2020				
Übersicht über die aus Verpflichtungsermächtigungen voraussichtlich fällig werdenden Auszahlungen				
Verpflichtungsermächtigungen (gemäß § 1 2 Nummer 2 GemHVO-Doppik)	Planungsdaten 2021	Planungsdaten 2022	Planungsdaten 2023	Planungsdaten 2024
	in €			
	1	2	3	4
im Haushaltsjahr 2017	0	-	-	-
im Haushaltsjahr 2018	0	0	-	-
im Haushaltsjahr 2019	0	0	0	-
im Haushaltsjahr 2020	0	0	0	0
Summe	0	0	0	0

2021				
Übersicht über die aus Verpflichtungsermächtigungen voraussichtlich fällig werdenden Auszahlungen				
Verpflichtungsermächtigungen (gemäß § 1 Nummer 2 GemHVO-Doppik)	Planungsdaten 2022	Planungsdaten 2023	Planungsdaten 2024	Planungsdaten 2025
	in €			
	1	2	3	4
im Haushaltsjahr 2018	0	-	-	-
im Haushaltsjahr 2019	0	0	-	-
im Haushaltsjahr 2020	0	0	0	-
im Haushaltsjahr 2021	0	0	0	0
Summe	0	0	0	0

**Übersicht über den voraussichtlichen Stand
der Verbindlichkeiten und Rückstellungen
gem. § 1 Nummer 3 GemHVO-Doppik
(Muster 4a, 4b)**

Übersicht über den voraussichtlichen Stand der Verbindlichkeiten						Erläuterungen
2020						
Nr.	Art (gemäß § 47 Abs. 5 Nummer 4 GemHVO-Doppik)	Voraussichtlicher Stand zu Beginn 2020	Tilgung a) planmäßig b) Umschuldung c) außerplanmäßig	Kreditaufnahmen a) Neuaufnahme b) Umschuldung	Voraussichtlicher Stand zum Ende 2020	Kontonummer
		in €				
		1	2	3	4	
1.1	Verbindlichkeiten aus Kreditaufnahmen für Investitionen und Investitionsförderungsmaßnahmen ohne Vorgänge, die diesen wirtschaftlich gleichkommen	0,00	a) 0 b) 0 c) 0	a) 0 b) 0	0	311-319
1.2	Verbindlichkeiten aus Vorgängen, die Kreditaufnahmen für Investitionen und Investitionsförderungsmaßnahmen wirtschaftlich gleichkommen	0,00	a) 0 b) 0 c) 0	a) 0 b) 0	0	331-337
2.1	Verbindlichkeiten aus Kassenkrediten ohne Vorgänge, die diesen wirtschaftlich gleichkommen	0,00			0	321-329, 37431
2.2	Verbindlichkeiten aus Vorgängen, die Kassenkrediten wirtschaftlich gleichkommen	0,00			0	338
	Verbindlichkeiten aus Kreditaufnahmen (Summe der Nummern 1.1 bis 2.2)	0,00			0	

2021						
Nr.	Art (gemäß § 47 Abs. 5 Nummer 4 GemHVO-Doppik)	Voraussichtlicher Stand zu Beginn 2021	Tilgung a) planmäßig b) Umschuldung c) außerplanmäßig	Kreditaufnahmen a) Neuaufnahme b) Umschuldung	Voraussichtlicher Stand zum Ende 2021	Kontonummer
		in €				
		1	2	3	4	
1.1	Verbindlichkeiten aus Kreditaufnahmen für Investitionen und Investitionsförderungsmaßnahmen ohne Vorgänge, die diesen wirtschaftlich gleichkommen	0	a) 0 b) 0 c) 0	a) 0 b) 0	0	311-319
1.2	Verbindlichkeiten aus Vorgängen, die Kreditaufnahmen für Investitionen und Investitionsförderungsmaßnahmen wirtschaftlich gleichkommen	0	a) 0 b) 0 c) 0	a) 0 b) 0	0	331-337
2.1	Verbindlichkeiten aus Kassenkrediten ohne Vorgänge, die diesen wirtschaftlich gleichkommen	0			0	321-329, 37431
2.2	Verbindlichkeiten aus Vorgängen, die Kassenkrediten wirtschaftlich gleichkommen	0			0	338
	Verbindlichkeiten aus Kreditaufnahmen (Summe der Nummern 1.1 bis 2.2)	0			0	

Übersicht über den voraussichtlichen Stand der Rückstellungen						Erläuterungen
Nr.	Art (gemäß § 47 Absatz 5 Nummer 3 GemHVO-Doppik)	Stand zu Beginn 2020	Inanspruchnahme/ Auflösung	Zuführung	Stand zum Ende 2020	Kontonummer
		in €				
		1	2	3	4	
1	Rückstellungen für Pensionen und ähnliche Verpflichtungen	0	0	0	0	24
2	Steuerrückstellungen	0	0	0	0	25
3	Sonstige Rückstellungen	0	0	0	0	27-29
4	Summe	0	0	0	0	

Übersicht über den voraussichtlichen Stand der Rückstellungen						Erläuterungen
Nr.	Art (gemäß § 47 Absatz 5 Nummer 3 GemHVO-Doppik)	Stand zu Beginn 2021	Inanspruchnahme/ Auflösung	Zuführung	Stand zum Ende 2021	Kontonummer
		in €				
		1	2	3	4	
1	Rückstellungen für Pensionen und ähnliche Verpflichtungen	0	0	0	0	24
2	Steuerrückstellungen	0	0	0	0	25
3	Sonstige Rückstellungen	0	0	0	0	27-29
4	Summe	0	0	0	0	

**Übersicht über die Zusammensetzung und
Entwicklung des Saldos der liquiden Mittel und
der Kredite zur Sicherung der
Zahlungsfähigkeit
gem. § 1 Nummer 14 GemHVO-Doppik
(Muster 5b)**

Übersicht über die Zusammensetzung und Entwicklung des Saldos der liquiden Mittel und der Kassenkredite im Finanzplanungszeitraum (2018 - 2023)							
Nr.		Ergebnisse	Ansätze einschl. Nachträge 2019	Ansätze 2020	Planungs- daten 2021	Planungs- daten 2022	Planungs- daten 2023
		2018					
		in €					
		1	2	3	4	5	6
1	Forderungen zum 31. Dezember des Haushaltsvorjahres (§ 47 Absatz 4 Nummer 2.2.6.1 GemHVO-Doppik)	9.572.900,59	5.949.201	3.646.800	2.962.300	3.429.800	3.426.400
2 -	Verbindlichkeiten aus Kassenkrediten zum 31. Dezember des Haushaltsvorjahres (§ 47 Absatz 5 Nummer 4.2.2, Nummer 4.3 und 4.7 bis 4.10 GemHVO-Doppik)	0,00	0	0	0	0	0
3 =	Saldo der liquiden Mittel und der Kassenkredite zum 31. Dezember des Haushaltsvorjahres	9.572.900,59	5.949.201	3.646.800	2.962.300	3.429.800	3.426.400
4	Saldo laufende Ein- und Auszahlungen zum 31. Dezember des Haushaltsvorjahres	9.572.900,60	5.949.137	3.809.937	3.125.437	3.592.937	3.311.837
5	+ Korrektur des Vortrages	0,00	0	0	0	0	0
6	+ jahresbezogener Saldo der laufenden Ein- und Auszahlungen (§ 3 Absatz 1 Satz 1 Nummer 37 GemHVO-Doppik)	-3.623.763,16	-2.139.200,00	-684.500	467.500	-281.100	-299.800
7 +	Saldo laufende Ein- und Auszahlungen zum 31. Dezember des Haushaltsjahres	5.949.137,44	3.809.937	3.125.437	3.592.937	3.311.837	3.012.037
8	Saldo der Ein- und Auszahlungen aus Investitionstätigkeit zum 31. Dezember des Haushaltsvorjahres	0,00	0	-163.200	-163.200	-163.200	114.500
9	+ Korrektur des Vortrages	0,00	0	0	0	0	0
10	+ Saldo der Ein- und Auszahlungen aus Investitionstätigkeit (§ 3 Absatz 1 Satz 1 Nummer 29 GemHVO-Doppik)	0,00	-163.200	0	0	277.700	27.500
11	+ Saldo der Ein- und Auszahlungen aus Krediten für Investitionen und Investitionsförderungsmaßnahmen (ohne planmäßige Tilgung)	0,00	0	0	0	0	0
12 +	Saldo der Ein- und Auszahlungen aus Investitionstätigkeit zum 31. Dezember des Haushaltsjahres	0,00	-163.200	-163.200	-163.200	114.500	142.000
13	Saldo der durchlaufenden Gelder und ungeklärten Zahlungsvorgängen zum 31. Dezember des Haushaltsvorjahres	-0,01	63	63	63	63	63
14	+ Korrektur des Vortrages	0,00	0,00	0,00	0,00	0,00	0,00
15	+ Saldo der durchlaufenden Gelder und ungeklärten Zahlungsvorgängen (§ 3 Absatz 1 Satz 1 Nummern 35 GemHVO-Doppik)	63,10	0	0	0	0	0
16 +	Saldo der durchlaufenden Gelder und ungeklärten Zahlungsvorgängen zum 31. Dezember des Haushaltsjahres	63,09	63	63	63	63	63
17 =	Saldo der liquiden Mittel und der Kassenkredite zum 31. Dezember des Haushaltsjahres	5.949.200,53	3.646.800	2.962.300	3.429.800	3.426.400	3.154.100

**Ergebnishaushalt
gem. § 2 Abs. 1 GemHVO-Doppik
(Muster 6)**

Ergebnishaushalt								Erläute- rung
Nr.	Ertrags- und Aufwandsarten (gemäß § 2 Absatz 1 GemHVO-Doppik)	Ergebnisse	Ansätze einschl. Nachträge	Ansatz	Ansatz	Planungsdaten	Planungsdaten	Konto- nummer
		2018	2019	2020	2021	2022	2023	
		in €						
		1	2	3	4	5	6	
1	+ Steuern und ähnliche Abgaben	146.899,49	-275.700	896.100	884.300	884.300	884.500	40
2	+ Zuwendungen, allgemeine Umlagen und sonstige Transfererträge	0,00	49.000	783.600	1.169.100	80.300	80.300	41
3	+ Erträge der sozialen Sicherung	0,00	0	0	0	0	0	42
4	+ Öffentlich-rechtliche Leistungsentgelte	55.153,50	28.200	28.500	28.500	29.500	29.500	43
5	+ Privatrechtliche Leistungsentgelte	30.510,44	31.200	30.700	29.900	30.000	30.000	441, 443- 445
6	+ Kostenerstattungen und Kostenumlagen	614,00	500	700	700	700	700	442, 447, 448
7	+ Andere aktivierte Eigenleistungen	0,00	0	0	0	0	0	452
8	+ Zinserträge und sonstige Finanzerträge	115.169,18	6.500	6.100	6.100	6.100	6.100	47
9	+ Sonstige laufende Erträge	119.906,62	30.000	19.000	269.000	269.000	19.000	451, 46, 491
10	Summe der Erträge (Summe der Nummern 1 bis 9)	468.253,23	-130.300	1.764.700	2.387.600	1.299.900	1.050.100	
11	- Personalaufwendungen	82.619,03	90.200	121.100	123.100	124.300	125.800	50
12	- Versorgungsaufwendungen	0,00	0	0	0	0	0	51
13	- Aufwendungen für Sach- und Dienstleistungen	501.645,95	369.100	395.100	277.800	273.400	273.900	52
14	- Abschreibungen	0,00	414.100	349.000	356.400	368.300	381.100	53
15	- Zuwendungen, Umlagen und sonstige Transferaufwendungen	2.651.360,51	1.244.700	449.700	435.700	619.400	636.200	54
16	- Aufwendungen der sozialen Sicherung	137.835,70	169.500	153.000	156.000	156.000	156.000	55
17	- Zinsaufwendungen und sonstige Finanzaufwendungen	1.954,75	1.000	0	0	0	0	57
18	- Sonstige laufende Aufwendungen	66.176,16	85.400	169.900	105.600	77.600	77.700	56, 591
19	Summe der Aufwendungen (Summe der Nummern 11 bis 18)	3.441.592,10	2.374.000	1.637.800	1.454.600	1.619.000	1.650.700	
20	Jahresergebnis (Jahresüberschuss/ Jahresfehlbetrag) vor Veränderung der Rücklagen (Saldo der Nummern 10 und 19)	-2.973.338,87	-2.504.300	126.900	933.000	-319.100	-600.600	
21	- Einstellung in die Kapitalrücklage	0,00	0	0	0	0	0	592
22	+ Entnahmen aus der Kapitalrücklage	0,00	0	582.900	0	0	0	492
23	- Einstellung in die Rücklage für Belastungen aus dem kommunalen Finanzausgleich	0,00	0	0	0	0	0	593
24	+ Entnahmen aus der Rücklage für Belastungen aus dem kommunalen Finanzausgleich	2.000.000,00	0	0	0	0	0	493
25	Jahresergebnis (Jahresüberschuss/ Jahresfehlbetrag, Nummer 20 zuzüglich Nummern 22 und 24 abzüglich Nummern 21 und 23)	-973.338,87	-2.504.300	709.800	933.000	-319.100	-600.600	
	nachrichtlich:							
26	Ergebnisvortrag aus dem Haushaltsvorjahr	2.767.888,73	1.794.550	-709.750	50	933.050	613.950	2040
27	Ergebnis (Überschuss/Fehlbetrag) zum 31. Dezember des Haushaltsjahres (Summe der Nummern 25 und 26)	1.794.549,86	-709.750	50	933.050	613.950	13.350	

**Übersicht über Erträge und Aufwendungen
zum Ergebnishaushalt
gem. § 1 Nummer 13 GemHVO-Doppik
(Muster 6a)**

Übersicht über Erträge und Aufwendungen zum Ergebnishaushalt								Erläute- rung
Nr.	Ertrags- und Aufwandsarten (gemäß § 2 Absatz 1 GemHVO-Doppik)	Ergebnisse	Ansätze einschl. Nachträge 2019	Ansatz 2020	Ansatz 2021	Planungs- daten 2022	Planungs- daten 2023	Konto- nummer
		2018						
		in €						
		1	2	3	4	5	6	
1	+ Steuern und ähnliche Abgaben	146.899,49	-275.700	896.100	884.300	884.300	884.500	40
	darunter:							
	1.1 Grundsteuer A	6.453,18	6.700	6.700	6.700	6.700	6.700	4011
	1.2 Grundsteuer B	166.631,90	164.700	171.700	171.600	171.600	171.600	4012
	1.3 Gewerbesteuer	-627.516,59	-1.058.800	72.000	72.000	72.000	72.000	4013
	1.4 Gemeindeanteil an der Einkommensteuer	329.789,54	345.600	360.300	340.000	340.000	340.000	4021
	1.5 Gemeindeanteil an der Umsatzsteuer	235.947,91	229.000	281.400	290.000	290.000	290.000	4022
	1.6 Sonstige Gemeindesteuern	4.008,33	4.300	4.000	4.000	4.000	4.200	403
	1.7 Ausgleichsteilungen vom Land	31.585,22	32.800	0	0	0	0	4052
	1.8 Leistungen des Landes aus der Umsetzung des 4. Gesetzes für moderne Dienstleistungen am Arbeitsmarkt	0,00	0	0	0	0	0	40541
2	+ Zuwendungen, allgemeine Umlagen und sonstige Transfererträge	0,00	49.000	783.600	1.169.100	80.300	80.300	41
	darunter:							
	2.1 Schlüsselzuweisungen	0,00	0	633.300	1.026.700	0	0	411
	2.2 Bedarfszuweisungen	0,00	0	0	0	0	0	412
	2.3 Sonstige allgemeine Zuweisungen	0,00	0	0	0	0	0	413
	2.4 Zuweisungen und Zuschüsse für laufende Zwecke	0,00	0	70.000	0	0	0	414
	2.5 Allgemeine Umlagen vom Land	0,00	0	0	0	0	0	4161
	2.6 Allgemeine Umlagen von Gemeinden und Gemeindeverbänden	0,00	0	0	0	0	0	4162
	2.7 Erträge aus der Auflösung von Sonderposten	0,00	49.000	80.300	142.400	80.300	80.300	415
3	+ Erträge der sozialen Sicherung	0,00	0	0	0	0	0	42
	darunter:							
	3.1 Ersatz von sozialen Leistungen außerhalb von Einrichtungen	0,00	0	0	0	0	0	421
	3.2 Ersatz von sozialen Leistungen in Einrichtungen	0,00	0	0	0	0	0	422
	3.3 Kostenbeteiligung und -erstattung im Bereich des SGB XII und anderer sozialer Leistungen	0,00	0	0	0	0	0	423
	3.4 Kostenbeteiligung und -erstattung im Bereich des SGB VIII und anderer Jugendhilfe	0,00	0	0	0	0	0	424
	3.5 Kostenerstattungen von anderen Sozialhilfeträgern	0,00	0	0	0	0	0	425
	3.6 Aufgabenbezogene Leistungsbeteiligung nach dem SGB II	0,00	0	0	0	0	0	426
	3.7 Zuweisungen und Zuschüsse für laufende Zwecke im Bereich der sozialen Sicherung	0,00	0	0	0	0	0	427
4	+ Öffentlich-rechtliche Leistungsentgelte	55.153,50	28.200	28.500	28.500	29.500	29.500	43
	darunter:							
	4.1 Verwaltungsgebühren einschließlich Erstattung von Auslagen	0,00	0	0	0	0	0	431
	4.2 Benutzungsgebühren, Beiträge (soweit diese nicht in einem Sonderposten zu erfassen sind) und ähnliche Entgelte, Kostenerstattungen	55.153,50	28.200	28.500	28.500	29.500	29.500	432
	4.3 Erträge aus der Auflösung von Sonderposten für Beiträge und ähnliche Entgelte	0,00	0	0	0	0	0	437
5	+ Privatrechtliche Leistungsentgelte	30.510,44	31.200	30.700	29.900	30.000	30.000	441, 443-448
	darunter:							
	5.1 Privatrechtliche Leistungsentgelte	30.510,44	31.200	30.700	29.900	30.000	30.000	441
	5.2 Erträge aus der Auflösung von Sonderposten für Baukostenzuschüsse und ähnliche Entgelte	0,00	0	0	0	0	0	443
6	+ Kostenerstattungen und Kostenumlagen	614,00	500	700	700	700	700	442, 447-448
7	+ Andere aktivierte Eigenleistungen	0,00	0	0	0	0	0	452
8	+ Zinserträge und sonstige Finanzerträge	115.169,18	6.500	6.100	6.100	6.100	6.100	47
	darunter:							
	8.1 Zinserträge	9.585,03	0	0	0	0	0	471-472
	8.2 Sonstige Finanzerträge	105.584,15	6.500	6.100	6.100	6.100	6.100	473-479
9	+ Sonstige Erträge	119.906,62	30.000	19.000	269.000	269.000	19.000	451, 46, 491
	darunter:							
	9.1 Erträge aus der Veräußerung von Vermögensgegenständen des Anlagevermögens und des Umlaufvermögens	29.398,58	0	0	250.000	250.000	0	461
	9.2 Erträge aus der Auflösung von Wertberichtigungen, Sonderposten und Rückstellungen	50.806,38	0	0	0	0	0	4661
	9.3 Erhöhung oder Verminderung des Bestandes an fertigen und unfertigen Erzeugnissen (Saldo)	0,00	0	0	0	0	0	
10	Summe der Erträge (Summe der Nummern 1 bis 9)	468.253,23	-130.300	1.764.700	2.387.600	1.299.900	1.050.100	
11	- Personalaufwendungen	82.619,03	90.200	121.100	123.100	124.300	125.800	50
	darunter:							
	11.1 Zuführungen zu Pensionsrückstellungen u.ä. Verpflichtungen	0,00	0	0	0	0	0	507
12	- Versorgungsaufwendungen	0,00	0	0	0	0	0	51
13	- Aufwendungen für Sach- und Dienstleistungen	501.645,95	369.100	395.100	277.800	273.400	273.900	52
	darunter:							
	13.1 Aufwendungen für Energie, Wasser, Abwasser und Abfall	27.482,18	40.000	31.300	31.300	31.200	31.200	522
	13.2 Aufwendungen für Unterhaltung und Bewirtschaftung	424.112,47	252.900	262.900	138.300	132.300	132.800	523
14	- Abschreibungen	0,00	414.100	349.000	356.400	368.300	381.100	53
15	- Zuwendungen, Umlagen und sonstige Transferaufwendungen	2.651.360,51	1.244.700	449.700	435.700	619.400	636.200	54

Übersicht über Erträge und Aufwendungen zum Ergebnishaushalt								Erläute- rung
Nr.	Ertrags- und Aufwandsarten (gemäß § 2 Absatz 1 GemHVO-Doppik)	Ergebnisse	Ansätze einschl. Nachträge 2019	Ansatz 2020	Ansatz 2021	Planungs- daten 2022	Planungs- daten 2023	Konto- nummer
		2018						
		in €						
		1	2	3	4	5	6	
	darunter:							
	15.1 Zuweisungen und Zuschüsse für laufende Zwecke	24.640,85	15.600	25.400	25.400	24.400	24.400	541
	15.2 Schuldendiensthilfen	0,00	0	0	0	0	0	542
	15.3 Gewerbesteuerumlage	-74.956,33	-155.200	8.400	8.400	8.400	8.400	5431
	15.4 Allgemeine Umlagen an das Land	540.609,52	209.600	0	0	22.300	24.000	5441
	15.5 Allgemeine Umlagen an Landkreise	1.601.366,47	842.500	257.600	255.000	372.800	384.400	54421
	15.6 Allgemeine Umlagen an das Amt	559.700,00	332.200	158.300	146.900	191.500	195.000	54422
	15.7 Allgemeine Umlagen an Zweckverbände	0,00	0	0	0	0	0	5443
	15.8 Allgemeine Umlagen an Sonstige	0,00	0	0	0	0	0	5449
16	- Aufwendungen der sozialen Sicherung	137.835,70	169.500	153.000	156.000	156.000	156.000	55
	darunter:							
	16.1 Leistungen nach SGB II	0,00	0	0	0	0	0	551
	16.2 Kostenbeteiligungen und -erstattungen nach SGB II	0,00	0	0	0	0	0	552
	16.3 Leistungen nach SGB XII	0,00	0	0	0	0	0	553
	16.4 Kostenbeteiligungen und -erstattungen nach SGB XII	0,00	0	0	0	0	0	554
	16.5 Leistungen nach SGB VIII	0,00	0	0	0	0	0	555
	16.6 Kostenbeteiligungen und -erstattungen nach SGB VIII	137.835,70	169.500	153.000	156.000	156.000	156.000	556
	16.7 Sonstige soziale Leistungen	0,00	0	0	0	0	0	557
	16.8 Kostenbeteiligungen und -erstattungen für sonstige soziale Leistungen	0,00	0	0	0	0	0	558
	16.9 Zuweisungen und Zuschüsse für laufende Zwecke des Bereichs soziale Sicherung	0,00	0	0	0	0	0	559
17	- Zinsaufwendungen und sonstige Finanzaufwendungen	1.954,75	1.000	0	0	0	0	57
	darunter:							
	17.1 Zinsaufwendungen	0,00	0	0	0	0	0	571-578
	17.2 Sonstige Finanzaufwendungen	1.954,75	1.000	0	0	0	0	579
18	- Sonstige Aufwendungen	66.176,16	85.400	169.900	105.600	77.600	77.700	56, 591
19	Summe der Aufwendungen (Summe der Nummern 11 bis 18)	3.441.592,10	2.374.000	1.637.800	1.454.600	1.619.000	1.650.700	
20	Jahresergebnis (Jahresüberschuss/ Jahresfehlbetrag) vor Veränderung der Rücklagen (Saldo der Nummern 10 und 19)	-2.973.338,87	-2.504.300	126.900	933.000	-319.100	-600.600	
21	- Einstellung in die Kapitalrücklage	0,00	0	0	0	0	0	592
22	+ Entnahme aus der Kapitalrücklage	0,00	0	582.900	0	0	0	492
	darunter:							
	22.1 Entnahme aus der zweckgebundenen Kapitalrücklage aus investiv gebundenen Zuweisungen	0,00	0	0	0	0	0	4922
23	- Einstellung in die Rücklage für Belastungen aus dem kommunalen Finanzausgleich	0,00	0	0	0	0	0	593
24	+ Entnahme aus der Rücklage für Belastungen aus dem kommunalen Finanzausgleich	2.000.000,00	0	0	0	0	0	493
25	Jahresergebnis (Jahresüberschuss/Jahresfehlbetrag, Nummer 20 zuzüglich Nummern 22 und 24 abzüglich Nummern 21 und 23) nachrichtlich:	-973.338,87	-2.504.300	709.800	933.000	-319.100	-600.600	
26	Ergebnisvortrag aus dem Haushaltsvorjahr	2.767.888,73	1.794.550	-709.750	50	933.050	613.950	
27	Ergebnis (Überschuss/Fehlbetrag) zum 31. Dezember des Haushaltsjahres (Summe der Nummern 25 und 26)	1.794.549,86	-709.750	50	933.050	613.950	13.350	

Finanzhaushalt

**gem. § 3 Abs. 1 Satz 1 GemHVO-Doppik
(Muster 7)**

Finanzhaushalt								Erläute- rung
Nr.	Einzahlungs- und Auszahlungsarten (gemäß § 3 Absatz 1 Satz 1 GemHVO-Doppik)	Ergebnisse	Ansätze einschl. Nachträge	Ansatz	Ansatz	Planungsdaten	Planungsdaten	Konto- nummer
		2018	2019	2020	2021	2022	2023	
		in €						
		1	2	3	4	5	6	
1	+ Steuern und ähnliche Abgaben	135.507,17	-275.700	896.100	884.300	884.300	884.500	60
2	+ Zuwendungen, allgemeine Umlagen und sonstige Transfereinzahlungen	0,00	0	703.300	1.026.700	0	0	61
3	+ Einzahlungen der sozialen Sicherung	0,00	0	0	0	0	0	62
4	+ Öffentlich-rechtliche Leistungsentgelte	50.496,53	28.200	28.500	28.500	29.500	29.500	63
5	+ Privatrechtliche Leistungsentgelte	30.235,93	31.200	30.700	29.900	30.000	30.000	641
6	+ Kostenerstattungen und Kostenumlagen	614,00	500	700	700	700	700	642, 647- 648
7	+ Zinseinzahlungen und sonstige Finanzeinzahlungen	161.997,31	6.500	6.100	6.100	6.100	6.100	67
8	+ Sonstige laufende Einzahlungen	46.874,55	30.000	19.000	19.000	19.000	19.000	651,66
9	Summe der laufenden Einzahlungen (Summe der Nummern 1 bis 8)	425.725,49	-179.300	1.684.400	1.995.200	969.600	969.800	
10	- Personalauszahlungen	82.619,03	90.200	121.100	123.100	124.300	125.800	70
11	- Versorgungsauszahlungen	0,00	0	0	0	0	0	71
12	- Auszahlungen für Sach- und Dienstleistungen	362.313,41	369.100	395.100	277.800	273.400	273.900	72
13	- Zuwendungen, Umlagen und sonstige Transferauszahlungen	2.663.562,47	1.244.700	449.700	435.700	619.400	636.200	74
14	- Auszahlungen der sozialen Sicherungen	135.578,77	169.500	153.000	156.000	156.000	156.000	75
15	- Zinsauszahlungen und sonstige Finanzauszahlungen	1.954,75	1.000	0	0	0	0	77
16	- Sonstige laufende Auszahlungen	803.460,22	85.400	1.250.000	535.100	77.600	77.700	76
17	Summe der laufenden Auszahlungen (Summe der Nummern 10 bis 16)	4.049.488,65	1.959.900	2.368.900	1.527.700	1.250.700	1.269.600	
18	Jahresbezogener Saldo der laufenden Ein- und Auszahlungen vor planmäßiger Tilgung (Saldo der Nummern 9 und 17)	-3.623.763,16	-2.139.200	-684.500	467.500	-281.100	-299.800	
19	+ Einzahlungen aus Investitionszuwendungen	122.567,25	25.000	117.400	54.500	27.700	27.500	681, 683
20	+ Einzahlungen aus Beiträgen und ähnlichen Entgelten	0,00	0	0	0	0	0	682, 6830- 6832, 6834- 6839
21	+ Einzahlungen aus Anlagevermögen	36.543,58	0	0	250.000	250.000	0	684- 686
22	+ Einzahlungen aus sonstigen Ausleihungen und Kreditgewährungen	0,00	0	0	0	0	0	687
23	+ Sonstige Investitionseinzahlungen	737.895,15	0	1.080.100	429.500	0	0	688- 689
24	Summe der Einzahlungen aus Investitionstätigkeit (Summe der Nummern 19 bis 23)	897.005,98	25.000	1.197.500	734.000	277.700	27.500	
25	- Auszahlungen für Anlagevermögen	897.005,98	188.200	1.197.500	734.000	0	0	781, 784- 786
26	- Auszahlungen für sonstige Ausleihungen und Kreditgewährungen	0,00	0	0	0	0	0	787
27	- Sonstige Investitionsauszahlungen	0,00	0	0	0	0	0	788- 789
28	Summe der Auszahlungen aus Investitionstätigkeit (Summe der Nummern 25 bis 27)	897.005,98	188.200	1.197.500	734.000	0	0	
29	Saldo der Ein- und Auszahlungen aus Investitionstätigkeit (Saldo der Nummern 24 und 28)	0,00	-163.200	0	0	277.700	27.500	
30	Finanzmittelüberschuss/ Finanzmittelfehlbetrag (Summe der Nummern 18 und 29)	-3.623.763,16	-2.302.400	-684.500	467.500	-3.400	-272.300	
31	+ Einzahlungen aus der Aufnahme von Krediten für Investitionen und Investitionsförderungsmaßnahmen	0,00	0	0	0	0	0	691- 692

Finanzhaushalt								Erläuterung
Nr.	Einzahlungs- und Auszahlungsarten (gemäß § 3 Absatz 1 Satz 1 GemHVO-Doppik)	Ergebnisse	Ansätze einschl. Nachträge 2019	Ansatz 2020	Ansatz 2021	Planungsdaten 2022	Planungsdaten 2023	Konto- nummer
		2018						
in €								
32	– Auszahlungen für planmäßige Tilgung von Krediten für Investitionen und Investitionsförderungsmaßnahmen	0,00	0	0	0	0	0	791, 792000 0- 792990 0
33	– Sonstige Auszahlungen zur Tilgung von Krediten für Investitionen und Investitionsförderungsmaßnahmen	0,00	0	0	0	0	0	792990 1- 792999 9
34	Saldo der Ein- und Auszahlungen aus Krediten für Investitionen und Investitionsförderungsmaßnahmen (Nummer 31 abzüglich Nummern 32 und 33)	0,00	0	0	0	0	0	
35	Saldo der durchlaufenden Gelder und ungeklärten Zahlungsvorgänge	63,10	0	0	0	0	0	
36	Veränderung der Forderungen und der Verbindlichkeiten aus Krediten zur Sicherung der Zahlungsfähigkeit gegenüber dem Amt der geschäftsführenden Gemeinde (Summe der Nummern 30, 34 und 35)	-3.623.700,06	-2.302.400	-684.500	467.500	-3.400	-272.300	
37	Jahresbezogener Saldo der laufenden Ein- und Auszahlungen (Saldo der Nummern 18 und 32)	-3.623.763,16	-2.139.200	-684.500	467.500	-281.100	-299.800	
	nachrichtlich:							
38	Saldo der laufenden Ein- und Auszahlungen zum 31. Dezember des Haushaltsvorjahres	9.572.900,60	5.949.137	3.809.937	3.125.437	3.592.937	3.311.837	
39	Saldo der laufenden Ein- und Auszahlungen zum 31. Dezember des Haushaltsjahres (Summe der Nummern 37 und 38)	5.949.137,44	3.809.937	3.125.437	3.592.937	3.311.837	3.012.037	
	darunter:							
	Zuführung zum investiven Bereich aus einem positiven Saldo der laufenden Ein- und Auszahlungen zum 31. Dezember des Haushaltsjahres [Einzahlung in Nummer 23 (Sonstige Investitionseinzahlungen) und Auszahlungen in Nummer 16 (Sonstige laufende Auszahlungen) enthalten]	0,00	0	1.080.1000	429.500	0	0	
	Zuführung zur Deckung eines negativen Saldos der laufenden Ein- und Auszahlungen zum 31. Dezember des Haushaltsjahres aus dem investiven Bereich [Einzahlungen in Nummer 8 (Sonstige laufende Einzahlungen) und Auszahlungen in Nummer 27 (Sonstige Investitionsauszahlungen) enthalten]	0,00	0	0	0	0	0	

**Übersicht über die Finanzdaten der
Teilhaushalte**

gem. § 1 Nummer 12 i. V. m. § 4 Abs. 11

GemHVO-Doppik

(Muster 8)

Übersicht über die Finanzdaten der Teilhaushalte

Übersicht über die Teilergebnishaushalte (Ansätze 2020)									
Nr.	Ertrags- und Aufwandsarten (gemäß § 4 Absatz 5 GemHVO-Doppik)	Summe aller Teilhaushalte	1 Haupt- und Bürgeramt	2 Bau-, Entwicklungs- und Liegenschaftsamt	3 Haushalt und Finanzen				
		in €							
		1	2	3	4	5	6	7	8
1	+ Steuern und ähnliche Abgaben	896.100	0	0	896.100				
2	+ Zuwendungen, allgemeine Umlage und sonstige Transfererträge	783.600	0	80.300	703.300				
3	+ Erträge der sozialen Sicherung	0	0	0	0				
4	+ Öffentlich-rechtliche Leistungsentgelte	28.500	0	0	28.500				
5	+ Privatrechtliche Leistungsentgelte	30.700	0	30.700	0				
6	+ Kostenerstattungen und Kostenumlagen	700	0	500	200				
7	+ Andere aktivierte Eigenleistungen	0	0	0	0				
8	+ Zinserträge und sonstige Finanzerträge	6.100	0	0	6.100				
9	+ Sonstige Erträge	19.000	0	19.000	0				
10	Summe der Erträge (Summe der Nummern 1 bis 9)	1.764.700	0	130.500	1.634.200				
11	- Personalaufwendungen	121.100	26.600	94.500	0				
12	- Versorgungsaufwendungen	0	0	0	0				
13	- Aufwendungen für Sach- und Dienstleistungen	395.100	68.800	195.300	131.000				
14	- Abschreibungen	349.000	4.700	342.300	2.000				
15	- Zuwendungen, Umlagen und sonstige Transferaufwendungen	449.700	23.400	2.000	424.300				
16	- Aufwendungen der sozialen Sicherung	153.000	153.000	0	0				
17	- Zinsaufwendungen und sonstige Finanzaufwendungen	0	0	0	0				
18	- Sonstige Aufwendungen	169.900	36.200	133.700	0				
19	Summe der Aufwendungen (Summe der Nummern 11 bis 18)	1.637.800	312.700	767.800	557.300				
20	Jahresergebnis des Teilhaushaltes vor Verrechnung der internen Leistungsbeziehungen und vor Veränderung der Rücklagen (Saldo der Nummern 10 und 19)	126.900	-312.700	-637.300	1.076.900				
21	+ Erträge aus internen Leistungsbeziehungen	0	0	0	0				
22	- Aufwendungen aus internen Leistungsbeziehungen	0	0	0	0				
23	Jahresergebnis des Teilhaushaltes nach Verrechnung der internen Leistungsbeziehungen und vor Veränderung der Rücklagen (Nummer 20 zuzüglich Nummer 21 abzüglich Nummer 22)	126.900	-312.700	-637.300	1.076.900				

Übersicht über die Teilergebnishaushalte (Ansätze 2021)									
Nr.	Ertrags- und Aufwandsarten (gemäß § 4 Absatz 5 GemHVO-Doppik)	Summe aller Teilhaushalte	1 Haupt- und Bürgeramt	2 Bau-, Entwicklungs- und Liegenchaftsamt	3 Haushalt und Finanzen	in €			
						1	2	3	4
1	+ Steuern und ähnliche Abgaben	884.300	0	0	884.300				
2	+ Zuwendungen, allgemeine Umlage und sonstige Transfererträge	1.169.100	0	142.400	1.026.700				
3	+ Erträge der sozialen Sicherung	0	0	0	0				
4	+ Öffentlich-rechtliche Leistungsentgelte	28.500	0	0	28.500				
5	+ Privatrechtliche Leistungsentgelte	29.900	0	29.900	0				
6	+ Kostenerstattungen und Kostenumlagen	700	0	500	200				
7	+ Andere aktivierte Eigenleistungen	0	0	0	0				
8	+ Zinserträge und sonstige Finanzerträge	6.100	0	0	6.100				
9	+ Sonstige Erträge	269.000	0	269.000	0				
10	Summe der Erträge (Summe der Nummern 1 bis 9)	2.387.600	0	441.800	1.945.800				
11	- Personalaufwendungen	123.100	26.600	96.500	0				
12	- Versorgungsaufwendungen	0	0	0	0				
13	- Aufwendungen für Sach- und Dienstleistungen	277.800	76.100	170.700	31.000				
14	- Abschreibungen	356.400	4.700	349.700	2.000				
15	- Zuwendungen, Umlagen und sonstige Transferaufwendungen	435.700	23.400	2.000	410.300				
16	- Aufwendungen der sozialen Sicherung	156.000	156.000	0	0				
17	- Zinsaufwendungen und sonstige Finanzaufwendungen	0	0	0	0				
18	- Sonstige Aufwendungen	105.600	26.900	78.700	0				
19	Summe der Aufwendungen (Summe der Nummern 11 bis 18)	1.454.600	313.700	697.600	443.300				
20	Jahresergebnis des Teilhaushaltes vor Verrechnung der internen Leistungsbeziehungen und vor Veränderung der Rücklagen (Saldo der Nummern 10 und 19)	933.000	-313.700	-255.800	1.502.500				
21	+ Erträge aus internen Leistungsbeziehungen	0	0	0	0				
22	- Aufwendungen aus internen Leistungsbeziehungen	0	0	0	0				
23	Jahresergebnis des Teilhaushaltes nach Verrechnung der internen Leistungsbeziehungen und vor Veränderung der Rücklagen (Nummer 20 zuzüglich Nummer 21 abzüglich Nummer 22)	933.000	-313.700	-255.800	1.502.500				

Übersicht über die Finanzdaten der Teilhaushalte

		Übersicht über die Teilfinanzhaushalte (Ansätze 2020)							
Nr.	Ein- und Auszahlungsarten (gemäß § 4 Absatz 5 GemHVO-Doppik)	Summe aller Teilhaushalte	1 Haupt- und Bürgeramt	2 Bau-, Entwicklungs- und Liegenschaftsamt	3 Haushalt und Finanzen				
		in €							
		1	2	3	4	5	6	7	8
1	+ Steuern und ähnliche Abgaben	896.100	0	0	896.100				
2	+ Zuwendungen, allgemeine Umlagen und sonstige Transfereinzahlungen	703.300	0	0	703.300				
3	+ Einzahlungen der sozialen Sicherung	0	0	0	0				
4	+ Öffentlich-rechtliche Leistungsentgelte	28.500	0	0	28.500				
5	+ Privatrechtliche Leistungsentgelte	30.700	0	30.700	0				
6	+ Kostenerstattungen und Kostenumlagen	700	0	500	200				
7	+ Zinseinzahlungen und sonstige Finanzeinzahlungen	6.100	0	0	6.100				
8	+ Sonstige laufende Einzahlungen	19.000	0	19.000	0				
9	Summe der laufenden Einzahlungen (Summe der Nummern 1 bis 8)	1.684.400	0	50.200	1.634.200				
10	- Personalauszahlungen	121.100	26.600	94.500	0				
11	- Versorgungsauszahlungen	0	0	0	0				
12	- Auszahlungen für Sach- und Dienstleistungen	395.100	68.800	195.300	131.000				
13	- Zuwendungen, Umlagen und sonstige Transferauszahlungen	449.700	23.400	2.000	424.300				
14	- Auszahlungen der sozialen Sicherungen	153.000	153.000	0	0				
15	- Zinsauszahlungen und sonstige Finanzauszahlungen	0	0	0	0				
16	- Sonstige laufende Auszahlungen	1.250.000	36.200	133.700	1.080.100				
17	Summe der laufenden Auszahlungen (Summe der Nummern 10 bis 16)	2.368.900	308.000	425.500	1.635.400				
18	Jahresbezogener Saldo der laufenden Ein- und Auszahlungen vor planmäßiger Tilgung (Saldo der Nummern 9 und 17)	-684.500	-308.000	-375.300	-1.200				
18.1	Saldo der Ein- und Auszahlungen aus internen Leistungsbeziehungen	0	0	0	0				
18.2	Jahresbezogener Saldo der laufenden Ein- und Auszahlungen vor planmäßiger Tilgung nach Verrechnung der internen Leistungsbeziehungen (Summe der Nummern 18 und 18.1)	-684.500	-308.000	-375.300	-1.200				
19	+ Einzahlungen aus Investitionszuwendungen	117.400	0	64.500	52.900				
20	+ Einzahlungen aus Beiträgen und ähnlichen Entgelten	0	0	0	0				
21	+ Einzahlungen aus Anlagevermögen	0	0	0	0				
22	+ Einzahlungen aus sonstigen Ausleihungen und Kreditgewährungen	0	0	0	0				
23	+ Sonstige Investitionseinzahlungen	1.080.100	0	0	1.080.100				
24	Summe der Einzahlungen aus Investitionstätigkeit (Summe der Nummern 19 bis 23)	1.197.500	0	64.500	1.133.000				
25	- Auszahlungen für Anlagevermögen	1.197.500	15.000	1.182.500	0				
26	- Auszahlungen für sonstige Ausleihungen und Kreditgewährungen	0	0	0	0				
27	- Sonstige Investitionsauszahlungen	0	0	0	0				
28	Summe der Auszahlungen aus Investitionstätigkeit (Summe der Nummern 25 bis 27)	1.197.500	15.000	1.182.500	0				
29	Saldo der Ein- und Auszahlungen aus Investitionstätigkeit (Saldo der Nummern 24 und 28)	0	-15.000	-1.118.000	1.133.000				
30	Finanzmittelüberschuss/ Finanzmittelfehlbetrag des Teilhaushaltes (Summe der Nummern 18.2 und 29)	-684.500	-323.000	-1.493.300	1.131.800				
31	+ Einzahlungen aus der Aufnahme von Krediten für Investitionen und Investitionsförderungsmaßnahmen	0	0	0	0				
32	- Auszahlungen für planmäßige Tilgung von Krediten für Investitionen und Investitionsförderungsmaßnahmen	0	0	0	0				
33	- Sonstige Auszahlungen zur Tilgung von Krediten für Investitionen und Investitionsförderungsmaßnahmen	0	0	0	0				
34	Saldo der Ein- und Auszahlungen aus Krediten für Investitionen und Investitionsförderungsmaßnahmen (Nummer 31 abzüglich Nummern 32 und 33)	0	0	0	0				

Übersicht über die Teilfinanzhaushalte (Ansätze 2021)								
Nr.	Ein- und Auszahlungsarten (gemäß § 4 Absatz 5 GemHVO-Doppik)	Summe aller Teilhaushalte	1 Haupt- und Bürgeramt	2 Bau-, Entwicklungs- und Liegenchaftsamt	3 Haushalt und Finanzen			
		in €						
		1	2	3	4	5	6	7
1	+ Steuern und ähnliche Abgaben	884.300	0	0	884.300			
2	+ Zuwendungen, allgemeine Umlagen und sonstige Transfereinzahlungen	1.026.700	0	0	1.026.700			
3	+ Einzahlungen der sozialen Sicherung	0	0	0	0			
4	+ Öffentlich-rechtliche Leistungsentgelte	28.500	0	0	28.500			
5	+ Privatrechtliche Leistungsentgelte	29.900	0	29.900	0			
6	+ Kostenerstattungen und Kostenumlagen	700	0	500	200			
7	+ Zinseinzahlungen und sonstige Finanzeinzahlungen	6.100	0	0	6.100			
8	+ Sonstige laufende Einzahlungen	19.000	0	19.000	0			
9	Summe der laufenden Einzahlungen (Summe der Nummern 1 bis 8)	1.995.200	0	49.400	1.945.800			
10	- Personalauszahlungen	123.100	26.600	96.500	0			
11	- Versorgungsauszahlungen	0	0	0	0			
12	- Auszahlungen für Sach- und Dienstleistungen	277.800	76.100	170.700	31.000			
13	- Zuwendungen, Umlagen und sonstige Transferauszahlungen	435.700	23.400	2.000	410.300			
14	- Auszahlungen der sozialen Sicherungen	156.000	156.000	0	0			
15	- Zinsauszahlungen und sonstige Finanzauszahlungen	0	0	0	0			
16	- Sonstige laufende Auszahlungen	535.100	26.900	78.700	429.500			
17	Summe der laufenden Auszahlungen (Summe der Nummern 10 bis 16)	1.527.700	309.000	347.900	870.800			
18	Jahresbezogener Saldo der laufenden Ein- und Auszahlungen vor planmäßiger Tilgung (Saldo der Nummern 9 und 17)	467.500	-309.000	-298.500	1.075.000			
18.1	Saldo der Ein- und Auszahlungen aus internen Leistungsbeziehungen	0	0	0	0			
18.2	Jahresbezogener Saldo der laufenden Ein- und Auszahlungen vor planmäßiger Tilgung nach Verrechnung der internen Leistungsbeziehungen (Summe der Nummern 18 und 18.1)	467.500	-309.000	-298.500	1.075.000			
19	+ Einzahlungen aus Investitionszuwendungen	54.500	0	0	54.500			
20	+ Einzahlungen aus Beiträgen und ähnlichen Entgelten	0	0	0	0			
21	+ Einzahlungen aus Anlagevermögen	250.000	0	250.000	0			
22	+ Einzahlungen aus sonstigen Ausleihungen und Kreditgewährungen	0	0	0	0			
23	+ Sonstige Investitionseinzahlungen	429.500	0	0	429.500			
24	Summe der Einzahlungen aus Investitionstätigkeit (Summe der Nummern 19 bis 23)	734.000	0	250.000	484.000			
25	- Auszahlungen für Anlagevermögen	734.000	0	734.000	0			
26	- Auszahlungen für sonstige Ausleihungen und Kreditgewährungen	0	0	0	0			
27	- Sonstige Investitionsauszahlungen	0	0	0	0			
28	Summe der Auszahlungen aus Investitionstätigkeit (Summe der Nummern 25 bis 27)	734.000	0	734.000	0			
29	Saldo der Ein- und Auszahlungen aus Investitionstätigkeit (Saldo der Nummern 24 und 28)	0	0	-484.000	484.000			
30	Finanzmittelüberschuss/ Finanzmittelfehlbetrag des Teilhaushaltes (Summe der Nummern 18.2 und 29)	467.500	-309.000	-782.500	1.559.000			
31	+ Einzahlungen aus der Aufnahme von Krediten für Investitionen und Investitionsförderungsmaßnahmen	0	0	0	0			
32	- Auszahlungen für planmäßige Tilgung von Krediten für Investitionen und Investitionsförderungsmaßnahmen	0	0	0	0			
33	- Sonstige Auszahlungen zur Tilgung von Krediten für Investitionen und Investitionsförderungsmaßnahmen	0	0	0	0			
34	Saldo der Ein- und Auszahlungen aus Krediten für Investitionen und Investitionsförderungsmaßnahmen (Nummer 31 abzüglich Nummern 32 und 33)	0	0	0	0			

**Teilhaushalt mit Übersicht über die
zugeordneten Produkte und Darstellung der
wesentlichen Produkte
gem. § 4 GemHVO-Doppik
(Muster 9 Seite 1-2)**

Teilhaushalt 1

Haupt- und Bürgeramt

Teilhaushalt 1 Haupt- und Bürgeramt
verantwortlich: Herr Fahning

Dem Teilhaushalt zugeordnete Produkte:

36100 Förderung von Kindern in Tagespflege, 28100 Heimat- und sonstige Kulturpflege, 11101 Gremien, 11900 Recht, 12300 Verkehrsangelegenheiten, 11400 Zentrale Dienste, 12100 Wahlen und sonstige Abstimmungen, 12200 Ordnungsangelegenheiten, 21100 Grundschulen, 21500 Regionale Schulen, 29100 Förderung von Kirchgemeinden und sonstigen Religionsgemeinschaften, 35100 Sonstige soziale Hilfen und Leistungen, 36200 Jugendarbeit, 42100 Förderung des Sports, 36500 Tageseinrichtungen für Kinder

Ansätze 2020									
Teilergebnishaushalt									
Nr.	Ertrags- und Aufwandsarten (gemäß § 4 Absatz 5 GemHVO-Doppik)	Summe aller Produkte	1	Wesentlich	Sonstig	Sonstig	Sonstig	Sonstig	Sonstig
			Haupt- und Bürgeramt	28100 Heimat- und sonstige Kulturpflege	11101 Gremien	11400 Zentrale Dienste	11900 Recht	12200 Ordnungsangele- genheiten	21100 Grundschulen
in €									
1	+ Steuern und ähnliche Abgaben	0	0	0	0	0	0	0	0
2	+ Zuwendungen, allgemeine Umlage und sonstige Transfererträge	0	0	0	0	0	0	0	0
3	+ Erträge der sozialen Sicherung	0	0	0	0	0	0	0	0
4	+ Öffentlich-rechtliche Leistungsentgelte	0	0	0	0	0	0	0	0
5	+ Privatrechtliche Leistungsentgelte	0	0	0	0	0	0	0	0
6	+ Kostenerstattungen und Kostenumlagen	0	0	0	0	0	0	0	0
7	+ Andere aktivierte Eigenleistungen	0	0	0	0	0	0	0	0
8	+ Zinserträge und sonstige Finanzerträge	0	0	0	0	0	0	0	0
9	+ Sonstige Erträge	0	0	0	0	0	0	0	0
10	Summe der Erträge (Summe der Nummern 1 bis 9)	0	0	0	0	0	0	0	0
11	– Personalaufwendungen	26.600	26.600	0	26.600	0	0	0	0
12	– Versorgungsaufwendungen	0	0	0	0	0	0	0	0
13	– Aufwendungen für Sach- und Dienstleistungen	68.800	68.800	200	0	0	0	2.200	60.200
14	– Abschreibungen	4.700	4.700	600	0	3.800	0	300	0
15	– Zuwendungen, Umlagen und sonstige Transferaufwendungen	23.400	23.400	9.400	0	0	0	0	0
16	– Aufwendungen der sozialen Sicherung	153.000	153.000	0	0	0	0	0	0
17	– Zinsaufwendungen und sonstige Finanzaufwendungen	0	0	0	0	0	0	0	0
18	– Sonstige Aufwendungen	36.200	36.200	11.000	5.600	13.100	6.500	0	0
19	Summe der Aufwendungen (Summe der Nummern 11 bis 18)	312.700	312.700	21.200	32.200	16.900	6.500	2.500	60.200
20	Jahresergebnis des Teilhaushaltes vor Verrechnung der internen Leistungsbeziehungen und vor Veränderung der Rücklagen (Saldo der Nummern 10 und 19)	-312.700	-312.700	-21.200	-32.200	-16.900	-6.500	-2.500	-60.200
21	+ Erträge aus internen Leistungsbeziehungen	0	0	0	0	0	0	0	0
22	– Aufwendungen aus internen Leistungsbeziehungen	0	0	0	0	0	0	0	0
23	Jahresergebnis des Teilhaushaltes nach Verrechnung der internen Leistungsbeziehungen und vor Veränderung der Rücklagen (Nummer 20 zuzüglich Nummer 21 abzüglich Nummer 22)	-312.700	-312.700	-21.200	-32.200	-16.900	-6.500	-2.500	-60.200

Ansätze 2021								
Teilergebnishaushalt								
Nr.	Ertrags- und Aufwandsarten (gemäß § 4 Absatz 5 GemHVO-Doppik)	Summe aller Produkte	1	Wesentlich	Sonstig	Sonstig	Sonstig	Sonstig
			Haupt- und Bürgeramt	28100 Heimat- und sonstige Kulturpflege	11101 Gremien	11400 Zentrale Dienste	11900 Recht	12200 Ordnungsangele- genheiten
in €								
1	+ Steuern und ähnliche Abgaben	0	0	0	0	0	0	0
2	+ Zuwendungen, allgemeine Umlage und sonstige Transfererträge	0	0	0	0	0	0	0
3	+ Erträge der sozialen Sicherung	0	0	0	0	0	0	0
4	+ Öffentlich-rechtliche Leistungsentgelte	0	0	0	0	0	0	0
5	+ Privatrechtliche Leistungsentgelte	0	0	0	0	0	0	0
6	+ Kostenerstattungen und Kostenumlagen	0	0	0	0	0	0	0
7	+ Andere aktivierte Eigenleistungen	0	0	0	0	0	0	0
8	+ Zinserträge und sonstige Finanzerträge	0	0	0	0	0	0	0
9	+ Sonstige Erträge	0	0	0	0	0	0	0
10	Summe der Erträge (Summe der Nummern 1 bis 9)	0	0	0	0	0	0	0
11	- Personalaufwendungen	26.600	26.600	0	26.600	0	0	0
12	- Versorgungsaufwendungen	0	0	0	0	0	0	0
13	- Aufwendungen für Sach- und Dienstleistungen	76.100	76.100	200	0	0	2.200	67.500
14	- Abschreibungen	4.700	4.700	600	0	3.800	0	300
15	- Zuwendungen, Umlagen und sonstige Transferaufwendungen	23.400	23.400	9.400	0	0	0	0
16	- Aufwendungen der sozialen Sicherung	156.000	156.000	0	0	0	0	0
17	- Zinsaufwendungen und sonstige Finanzaufwendungen	0	0	0	0	0	0	0
18	- Sonstige Aufwendungen	26.900	26.900	11.000	5.600	3.800	6.500	0
19	Summe der Aufwendungen (Summe der Nummern 11 bis 18)	313.700	313.700	21.200	32.200	7.600	6.500	2.500
20	Jahresergebnis des Teilhaushaltes vor Verrechnung der internen Leistungsbeziehungen und vor Veränderung der Rücklagen (Saldo der Nummern 10 und 19)	-313.700	-313.700	-21.200	-32.200	-7.600	-6.500	-2.500
21	+ Erträge aus internen Leistungsbeziehungen	0	0	0	0	0	0	0
22	- Aufwendungen aus internen Leistungsbeziehungen	0	0	0	0	0	0	0
23	Jahresergebnis des Teilhaushaltes nach Verrechnung der internen Leistungsbeziehungen und vor Veränderung der Rücklagen (Nummer 20 zuzüglich Nummer 21 abzüglich Nummer 22)	-313.700	-313.700	-21.200	-32.200	-7.600	-6.500	-2.500

Teilhaushalt 1 Haupt- und Bürgeramt
verantwortlich: Herr Fahning

Dem Teilhaushalt zugeordnete Produkte: 36100 Förderung von Kindern in Tagespflege, 28100 Heimat- und sonstige Kulturpflege, 11101 Gremien, 11900 Recht, 12300 Verkehrsangelegenheiten, 11400 Zentrale Dienste, 12100 Wahlen und sonstige Abstimmungen, 12200 Ordnungsangelegenheiten, 21100 Grundschulen, 21500 Regionale Schulen, 29100 Förderung von Kirchgemeinden und sonstigen Religionsgemeinschaften, 35100 Sonstige soziale Hilfen und Leistungen, 36200 Jugendarbeit, 42100 Förderung des Sports, 36500 Tageseinrichtungen für Kinder

Ansätze 2020								
Teilergebnishaushalt								
Nr.	Ertrags- und Aufwandsarten (gemäß § 4 Absatz 5 GemHVO-Doppik)	Sonstig	Sonstig	Sonstig	Sonstig			
		21500 Regionale Schulen	35100 Sonstige soziale Hilfen und Leistungen	36100 Förderung von Kindern in	42100 Förderung des Sports			
in €								
1	+ Steuern und ähnliche Abgaben	0	0	0	0			
2	+ Zuwendungen, allgemeine Umlage und sonstige Transfererträge	0	0	0	0			
3	+ Erträge der sozialen Sicherung	0	0	0	0			
4	+ Öffentlich-rechtliche Leistungsentgelte	0	0	0	0			
5	+ Privatrechtliche Leistungsentgelte	0	0	0	0			
6	+ Kostenerstattungen und Kostenumlagen	0	0	0	0			
7	+ Andere aktivierte Eigenleistungen	0	0	0	0			
8	+ Zinserträge und sonstige Finanzerträge	0	0	0	0			
9	+ Sonstige Erträge	0	0	0	0			
10	Summe der Erträge (Summe der Nummern 1 bis 9)	0	0	0	0			
11	- Personalaufwendungen	0	0	0	0			
12	- Versorgungsaufwendungen	0	0	0	0			
13	- Aufwendungen für Sach- und Dienstleistungen	6.200	0	0	0			
14	- Abschreibungen	0	0	0	0			
15	- Zuwendungen, Umlagen und sonstige Transferaufwendungen	0	11.000	0	3.000			
16	- Aufwendungen der sozialen Sicherung	0	0	153.000	0			
17	- Zinsaufwendungen und sonstige Finanzaufwendungen	0	0	0	0			
18	- Sonstige Aufwendungen	0	0	0	0			
19	Summe der Aufwendungen (Summe der Nummern 11 bis 18)	6.200	11.000	153.000	3.000			
20	Jahresergebnis des Teilhaushaltes vor Verrechnung der internen Leistungsbeziehungen und vor Veränderung der Rücklagen (Saldo der Nummern 10 und 19)	-6.200	-11.000	-153.000	-3.000			
21	+ Erträge aus internen Leistungsbeziehungen	0	0	0	0			
22	- Aufwendungen aus internen Leistungsbeziehungen	0	0	0	0			
23	Jahresergebnis des Teilhaushaltes nach Verrechnung der internen Leistungsbeziehungen und vor Veränderung der Rücklagen (Nummer 20 zuzüglich Nummer 21 abzüglich Nummer 22)	-6.200	-11.000	-153.000	-3.000			

Ansätze 2021								
Teilergebnishaushalt								
Nr.	Ertrags- und Aufwandsarten (gemäß § 4 Absatz 5 GemHVO-Doppik)	Sonstig	Sonstig	Sonstig	Sonstig			
		21500 Regionale Schulen	35100 Sonstige soziale Hilfen und Leistungen	36100 Förderung von Kindern in	42100 Förderung des Sports			
in €								
1	+ Steuern und ähnliche Abgaben	0	0	0	0			
2	+ Zuwendungen, allgemeine Umlage und sonstige Transfererträge	0	0	0	0			
3	+ Erträge der sozialen Sicherung	0	0	0	0			
4	+ Öffentlich-rechtliche Leistungsentgelte	0	0	0	0			
5	+ Privatrechtliche Leistungsentgelte	0	0	0	0			
6	+ Kostenerstattungen und Kostenumlagen	0	0	0	0			
7	+ Andere aktivierte Eigenleistungen	0	0	0	0			
8	+ Zinserträge und sonstige Finanzerträge	0	0	0	0			
9	+ Sonstige Erträge	0	0	0	0			
10	Summe der Erträge (Summe der Nummern 1 bis 9)	0	0	0	0			
11	- Personalaufwendungen	0	0	0	0			
12	- Versorgungsaufwendungen	0	0	0	0			
13	- Aufwendungen für Sach- und Dienstleistungen	6.200	0	0	0			
14	-- Abschreibungen	0	0	0	0			
15	- Zuwendungen, Umlagen und sonstige Transferaufwendungen	0	11.000	0	3.000			
16	- Aufwendungen der sozialen Sicherung	0	0	156.000	0			
17	-- Zinsaufwendungen und sonstige Finanzaufwendungen	0	0	0	0			
18	- Sonstige Aufwendungen	0	0	0	0			
19	Summe der Aufwendungen (Summe der Nummern 11 bis 18)	6.200	11.000	156.000	3.000			
20	Jahresergebnis des Teilhaushaltes vor Verrechnung der internen Leistungsbeziehungen und vor Veränderung der Rücklagen (Saldo der Nummern 10 und 19)	-6.200	-11.000	-156.000	-3.000			
21	+ Erträge aus internen Leistungsbeziehungen	0	0	0	0			
22	- Aufwendungen aus internen Leistungsbeziehungen	0	0	0	0			
23	Jahresergebnis des Teilhaushaltes nach Verrechnung der internen Leistungsbeziehungen und vor Veränderung der Rücklagen (Nummer 20 zuzüglich Nummer 21 abzüglich Nummer 22)	-6.200	-11.000	-156.000	-3.000			

Teilhaushalt 1 Haupt- und Bürgeramt
verantwortlich: Herr Fahning

Dem Teilhaushalt zugeordnete Produkte: 36100 Förderung von Kindern in Tagespflege, 28100 Heimat- und sonstige Kulturpflege, 11101 Gremien, 11900 Recht, 12300 Verkehrsangelegenheiten, 11400 Zentrale Dienste, 12100 Wahlen und sonstige Abstimmungen, 12200 Ordnungsangelegenheiten, 21100 Grundschulen, 21500 Regionale Schulen, 29100 Förderung von Kirchgemeinden und sonstigen Religionsgemeinschaften, 35100 Sonstige soziale Hilfen und Leistungen, 36200 Jugendarbeit, 42100 Förderung des Sports, 36500 Tageseinrichtungen für Kinder

Ansätze 2020										
Teilfinanzhaushalt										
Nr.	Ein- und Auszahlungsarten (gemäß § 4 Absatz 5 GemHVO-Doppik)	Summe aller Produkte	1 Haupt- und Bürgeramt	Wesentlich 28100 Heimat- und sonstige Kulturpflege	Sonstig 11101 Gremien	Sonstig 11400 Zentrale Dienste	Sonstig 11900 Recht	Sonstig 12200 Ordnungsangele- genheiten	Sonstig 21100 Grundschulen	in €
1	+ Steuern und ähnliche Abgaben	0	0	0	0	0	0	0	0	0
2	+ Zuwendungen, allgemeine Umlagen und sonstige Transfereinzahlungen	0	0	0	0	0	0	0	0	0
3	+ Einzahlungen der sozialen Sicherung	0	0	0	0	0	0	0	0	0
4	+ Öffentlich-rechtliche Leistungsentgelte	0	0	0	0	0	0	0	0	0
5	+ Privatrechtliche Leistungsentgelte	0	0	0	0	0	0	0	0	0
6	+ Kostenerstattlungen und Kostenumlagen	0	0	0	0	0	0	0	0	0
7	+ Zinseinzahlungen und sonstige Finanzeinzahlungen	0	0	0	0	0	0	0	0	0
8	+ Sonstige laufende Einzahlungen	0	0	0	0	0	0	0	0	0
9	Summe der laufenden Einzahlungen (Summe der Nummern 1 bis 8)	0	0	0	0	0	0	0	0	0
10	- Personalauszahlungen	26.600	26.600	0	26.600	0	0	0	0	0
11	- Versorgungsauszahlungen	0	0	0	0	0	0	0	0	0
12	- Auszahlungen für Sach- und Dienstleistungen	68.800	68.800	200	0	0	0	2.200	60.200	0
13	- Zuwendungen, Umlagen und sonstige Transferauszahlungen	23.400	23.400	9.400	0	0	0	0	0	0
14	- Auszahlungen der sozialen Sicherungen	153.000	153.000	0	0	0	0	0	0	0
15	- Zinsauszahlungen und sonstige Finanzauszahlungen	0	0	0	0	0	0	0	0	0
16	- Sonstige laufende Auszahlungen	36.200	36.200	11.000	5.600	13.100	6.500	0	0	0
17	Summe der laufenden Auszahlungen (Summe der Nummern 10 bis 16)	308.000	308.000	20.600	32.200	13.100	6.500	2.200	60.200	0
18	Jahresbezogener Saldo der laufenden Ein- und Auszahlungen vor planmäßiger Tilgung (Saldo der Nummern 9 und 17)	-308.000	-308.000	-20.600	-32.200	-13.100	-6.500	-2.200	-60.200	0
18.1	Saldo der Ein- und Auszahlungen aus internen Leistungsbeziehungen	0	0	0	0	0	0	0	0	0
18.2	Jahresbezogener Saldo der laufenden Ein- und Auszahlungen vor planmäßiger Tilgung nach Verrechnung der internen Leistungsbeziehungen (Summe der Nummern 18 und 18.1)	-308.000	-308.000	-20.600	-32.200	-13.100	-6.500	-2.200	-60.200	0
19	+ Einzahlungen aus Investitionszuwendungen	0	0	0	0	0	0	0	0	0
20	+ Einzahlungen aus Beiträgen und ähnlichen Entgelten	0	0	0	0	0	0	0	0	0
21	+ Einzahlungen aus Anlagevermögen	0	0	0	0	0	0	0	0	0
22	+ Einzahlungen aus sonstigen Ausleihungen und Kreditgewährungen	0	0	0	0	0	0	0	0	0
23	+ Sonstige Investitionseinzahlungen	0	0	0	0	0	0	0	0	0
24	Summe der Einzahlungen aus Investitionstätigkeit (Summe der Nummern 19 bis 23)	0	0	0	0	0	0	0	0	0
25	- Auszahlungen für Anlagevermögen	15.000	15.000	0	0	15.000	0	0	0	0
26	- Auszahlungen für sonstige Ausleihungen und Kreditgewährungen	0	0	0	0	0	0	0	0	0
27	- Sonstige Investitionsauszahlungen	0	0	0	0	0	0	0	0	0
28	Summe der Auszahlungen aus Investitionstätigkeit (Summe der Nummern 25 bis 27)	15.000	15.000	0	0	15.000	0	0	0	0
29	Saldo der Ein- und Auszahlungen aus Investitionstätigkeit (Saldo der Nummern 24 und 28)	-15.000	-15.000	0	0	-15.000	0	0	0	0
30	Finanzmittelüberschuss/ Finanzmittelfehlbetrag des Teilhaushaltes (Summe der Nummern 18.2 und 29)	-323.000	-323.000	-20.600	-32.200	-28.100	-6.500	-2.200	-60.200	0

Ansätze 2021									
Teilfinanzhaushalt									
Nr.	Ein- und Auszahlungsarten (gemäß § 4 Absatz 5 GemHVO-Doppik)	Summe aller Produkte	in €						
			1 Haupt- und Bürgeramt	Wesentlich 28100 Heimat- und sonstige Kulturpflege	Sonstig 11101 Gremien	Sonstig 11400 Zentrale Dienste	Sonstig 11900 Recht	Sonstig 12200 Ordnungsangele- genheiten	Sonstig 21100 Grundschulen
1	+ Steuern und ähnliche Abgaben	0	0	0	0	0	0	0	0
2	+ Zuwendungen, allgemeine Umlagen und sonstige Transfereinzahlungen	0	0	0	0	0	0	0	0
3	+ Einzahlungen der sozialen Sicherung	0	0	0	0	0	0	0	0
4	+ Öffentlich-rechtliche Leistungsentgelte	0	0	0	0	0	0	0	0
5	+ Privatrechtliche Leistungsentgelte	0	0	0	0	0	0	0	0
6	+ Kostenerstattungen und Kostenumlagen	0	0	0	0	0	0	0	0
7	+ Zinseinzahlungen und sonstige Finanzeinzahlungen	0	0	0	0	0	0	0	0
8	+ Sonstige laufende Einzahlungen	0	0	0	0	0	0	0	0
9	Summe der laufenden Einzahlungen (Summe der Nummern 1 bis 8)	0	0	0	0	0	0	0	0
10	- Personalauszahlungen	26.600	26.600	0	26.600	0	0	0	0
11	- Versorgungsauszahlungen	0	0	0	0	0	0	0	0
12	- Auszahlungen für Sach- und Dienstleistungen	76.100	76.100	200	0	0	0	2.200	67.500
13	- Zuwendungen, Umlagen und sonstige Transferauszahlungen	23.400	23.400	9.400	0	0	0	0	0
14	- Auszahlungen der sozialen Sicherungen	156.000	156.000	0	0	0	0	0	0
15	- Zinsauszahlungen und sonstige Finanzauszahlungen	0	0	0	0	0	0	0	0
16	- Sonstige laufende Auszahlungen	26.900	26.900	11.000	5.600	3.800	6.500	0	0
17	Summe der laufenden Auszahlungen (Summe der Nummern 10 bis 16)	309.000	309.000	20.600	32.200	3.800	6.500	2.200	67.500
18	Jahresbezogener Saldo der laufenden Ein- und Auszahlungen vor planmäßiger Tilgung (Saldo der Nummern 9 und 17)	-309.000	-309.000	-20.600	-32.200	-3.800	-6.500	-2.200	-67.500
18.1	Saldo der Ein- und Auszahlungen aus internen Leistungsbeziehungen	0	0	0	0	0	0	0	0
18.2	Jahresbezogener Saldo der laufenden Ein- und Auszahlungen vor planmäßiger Tilgung nach Verrechnung der internen Leistungsbeziehungen (Summe der Nummern 18 und 18.1)	-309.000	-309.000	-20.600	-32.200	-3.800	-6.500	-2.200	-67.500
19	+ Einzahlungen aus Investitionszuwendungen	0	0	0	0	0	0	0	0
20	+ Einzahlungen aus Beiträgen und ähnlichen Entgelten	0	0	0	0	0	0	0	0
21	+ Einzahlungen aus Anlagevermögen	0	0	0	0	0	0	0	0
22	+ Einzahlungen aus sonstigen Ausleihungen und Kreditgewährungen	0	0	0	0	0	0	0	0
23	+ Sonstige Investitionseinzahlungen	0	0	0	0	0	0	0	0
24	Summe der Einzahlungen aus Investitionstätigkeit (Summe der Nummern 19 bis 23)	0	0	0	0	0	0	0	0
25	- Auszahlungen für Anlagevermögen	0	0	0	0	0	0	0	0
26	- Auszahlungen für sonstige Ausleihungen und Kreditgewährungen	0	0	0	0	0	0	0	0
27	- Sonstige Investitionsauszahlungen	0	0	0	0	0	0	0	0
28	Summe der Auszahlungen aus Investitionstätigkeit (Summe der Nummern 25 bis 27)	0	0	0	0	0	0	0	0
29	Saldo der Ein- und Auszahlungen aus Investitionstätigkeit (Saldo der Nummern 24 und 28)	0	0	0	0	0	0	0	0
30	Finanzmittelüberschuss/ Finanzmittelfehlbetrag des Teilhaushaltes (Summe der Nummern 18.2 und 29)	-309.000	-309.000	-20.600	-32.200	-3.800	-6.500	-2.200	-67.500

Teilhaushalt 1 Haupt- und Bürgeramt
verantwortlich: Herr Fahning

Dem Teilhaushalt zugeordnete Produkte: 36100 Förderung von Kindern in Tagespflege, 28100 Heimat- und sonstige Kulturpflege, 11101 Gremien, 11900 Recht, 12300 Verkehrsangelegenheiten, 11400 Zentrale Dienste, 12100 Wahlen und sonstige Abstimmungen, 12200 Ordnungsangelegenheiten, 21100 Grundschulen, 21500 Regionale Schulen, 29100 Förderung von Kirchengemeinden und sonstigen Religionsgemeinschaften, 35100 Sonstige soziale Hilfen und Leistungen, 36200 Jugendarbeit, 42100 Förderung des Sports, 36500 Tageseinrichtungen für Kinder

Ansätze 2020									
Teilfinanzhaushalt									
Nr.	Ein- und Auszahlungsarten (gemäß § 4 Absatz 5 GemHVO-Doppik)	Sonstig	Sonstig	Sonstig	Sonstig				
		21500 Regionale Schulen	35100 Sonstige soziale Hilfen und Leistungen	36100 Förderung von Kindern in	42100 Förderung des Sports				
in €									
1	+ Steuern und ähnliche Abgaben	0	0	0	0				
2	+ Zuwendungen, allgemeine Umlagen und sonstige Transfereinzahlungen	0	0	0	0				
3	+ Einzahlungen der sozialen Sicherung	0	0	0	0				
4	+ Öffentlich-rechtliche Leistungsentgelte	0	0	0	0				
5	+ Privatrechtliche Leistungsentgelte	0	0	0	0				
6	+ Kostenerstattungen und Kostenumlagen	0	0	0	0				
7	+ Zinseinzahlungen und sonstige Finanzeinzahlungen	0	0	0	0				
8	+ Sonstige laufende Einzahlungen	0	0	0	0				
9	Summe der laufenden Einzahlungen (Summe der Nummern 1 bis 8)	0	0	0	0				
10	- Personalauszahlungen	0	0	0	0				
11	- Versorgungsauszahlungen	0	0	0	0				
12	- Auszahlungen für Sach- und Dienstleistungen	6.200	0	0	0				
13	- Zuwendungen, Umlagen und sonstige Transferauszahlungen	0	11.000	0	3.000				
14	- Auszahlungen der sozialen Sicherungen	0	0	153.000	0				
15	- Zinsauszahlungen und sonstige Finanzauszahlungen	0	0	0	0				
16	- Sonstige laufende Auszahlungen	0	0	0	0				
17	Summe der laufenden Auszahlungen (Summe der Nummern 10 bis 16)	6.200	11.000	153.000	3.000				
18	Jahresbezogener Saldo der laufenden Ein- und Auszahlungen vor planmäßiger Tilgung (Saldo der Nummern 9 und 17)	-6.200	-11.000	-153.000	-3.000				
18.1	Saldo der Ein- und Auszahlungen aus internen Leistungsbeziehungen	0	0	0	0				
18.2	Jahresbezogener Saldo der laufenden Ein- und Auszahlungen vor planmäßiger Tilgung nach Verrechnung der internen Leistungsbeziehungen (Summe der Nummern 18 und 18.1)	-6.200	-11.000	-153.000	-3.000				
19	+ Einzahlungen aus Investitionszuwendungen	0	0	0	0				
20	+ Einzahlungen aus Beiträgen und ähnlichen Entgelten	0	0	0	0				
21	+ Einzahlungen aus Anlagevermögen	0	0	0	0				
22	+ Einzahlungen aus sonstigen Ausleihungen und Kreditgewährungen	0	0	0	0				
23	+ Sonstige Investitionseinzahlungen	0	0	0	0				
24	Summe der Einzahlungen aus Investitionstätigkeit (Summe der Nummern 19 bis 23)	0	0	0	0				
25	- Auszahlungen für Anlagevermögen	0	0	0	0				
26	- Auszahlungen für sonstige Ausleihungen und Kreditgewährungen	0	0	0	0				
27	- Sonstige Investitionsauszahlungen	0	0	0	0				
28	Summe der Auszahlungen aus Investitionstätigkeit (Summe der Nummern 25 bis 27)	0	0	0	0				
29	Saldo der Ein- und Auszahlungen aus Investitionstätigkeit (Saldo der Nummern 24 und 28)	0	0	0	0				
30	Finanzmittelüberschuss/ Finanzmittelfehlbetrag des Teilhaushaltes (Summe der Nummern 18.2 und 29)	-6.200	-11.000	-153.000	-3.000				

Ansätze 2021								
Teilfinanzhaushalt								
Nr.	Ein- und Auszahlungsarten (gemäß § 4 Absatz 5 GemHVO-Doppik)	Sonstig	Sonstig	Sonstig	Sonstig			
		21500 Regionale Schulen	35100 Sonstige soziale Hilfen und Leistungen	36100 Förderung von Kindern in	42100 Förderung des Sports			
in €								
1	+ Steuern und ähnliche Abgaben	0	0	0	0			
2	+ Zuwendungen, allgemeine Umlagen und sonstige Transfereinzahlungen	0	0	0	0			
3	+ Einzahlungen der sozialen Sicherung	0	0	0	0			
4	+ Öffentlich-rechtliche Leistungsentgelte	0	0	0	0			
5	+ Privatrechtliche Leistungsentgelte	0	0	0	0			
6	+ Kostenerstattungen und Kostenumlagen	0	0	0	0			
7	+ Zinseinzahlungen und sonstige Finanzeinzahlungen	0	0	0	0			
8	+ Sonstige laufende Einzahlungen	0	0	0	0			
9	Summe der laufenden Einzahlungen (Summe der Nummern 1 bis 8)	0	0	0	0			
10	- Personalauszahlungen	0	0	0	0			
11	- Versorgungsauszahlungen	0	0	0	0			
12	- Auszahlungen für Sach- und Dienstleistungen	6.200	0	0	0			
13	- Zuwendungen, Umlagen und sonstige Transferauszahlungen	0	11.000	0	3.000			
14	- Auszahlungen der sozialen Sicherungen	0	0	156.000	0			
15	- Zinsauszahlungen und sonstige Finanzauszahlungen	0	0	0	0			
16	- Sonstige laufende Auszahlungen	0	0	0	0			
17	Summe der laufenden Auszahlungen (Summe der Nummern 10 bis 16)	6.200	11.000	156.000	3.000			
18	Jahresbezogener Saldo der laufenden Ein- und Auszahlungen vor planmäßiger Tilgung (Saldo der Nummern 9 und 17)	-6.200	-11.000	-156.000	-3.000			
18.1	Saldo der Ein- und Auszahlungen aus internen Leistungsbeziehungen	0	0	0	0			
18.2	Jahresbezogener Saldo der laufenden Ein- und Auszahlungen vor planmäßiger Tilgung nach Verrechnung der internen Leistungsbeziehungen (Summe der Nummern 18 und 18.1)	-6.200	-11.000	-156.000	-3.000			
19	+ Einzahlungen aus Investitionszuwendungen	0	0	0	0			
20	+ Einzahlungen aus Beiträgen und ähnlichen Entgelten	0	0	0	0			
21	+ Einzahlungen aus Anlagevermögen	0	0	0	0			
22	+ Einzahlungen aus sonstigen Ausleihungen und Kreditgewährungen	0	0	0	0			
23	+ Sonstige Investitionseinzahlungen	0	0	0	0			
24	Summe der Einzahlungen aus Investitionstätigkeit (Summe der Nummern 19 bis 23)	0	0	0	0			
25	- Auszahlungen für Anlagevermögen	0	0	0	0			
26	- Auszahlungen für sonstige Ausleihungen und Kreditgewährungen	0	0	0	0			
27	- Sonstige Investitionsauszahlungen	0	0	0	0			
28	Summe der Auszahlungen aus Investitionstätigkeit (Summe der Nummern 25 bis 27)	0	0	0	0			
29	Saldo der Ein- und Auszahlungen aus Investitionstätigkeit (Saldo der Nummern 24 und 28)	0	0	0	0			
30	Finanzmittelüberschuss/ Finanzmittelfehlbetrag des Teilhaushaltes (Summe der Nummern 18.2 und 29)	-6.200	-11.000	-156.000	-3.000			

Teilhaushalt 2

Bau-, Entwicklungs- und Liegenschaftsamt

Teilhaushalt 2 Bau-, Entwicklungs- und Liegenschaftsamt
verantwortlich: Herr Pampel

Dem Teilhaushalt zugeordnete Produkte: 11402 Liegenschaften, 12600 Brandschutz, 36600 Einrichtungen der Kinder- und Jugendarbeit, 54100 Gemeindestraßen, 57100 Wirtschaftsförderung, 53800 Abwasserbeseitigung, 11401 Zentrales Grundstücks- und Gebäudemanagement, 57300 Allgemeine Einrichtungen und Unternehmen, 57301 Allgemeine Einrichtungen und Unternehmen Voglhagen, Haus 12, 11403 Bauhof, 51100 Räumliche Planungs- und Entwicklungsmaßnahmen, 36500 Tageseinrichtungen für Kinder, 54000 Konzessionsabgaben, 54300 Landesstraßen, 54600 Parkeinrichtungen, 55100 Öffentliches Grün, Landschaftsbau

Ansätze 2020									
Teilergebnishaushalt									
Nr.	Ertrags- und Aufwandsarten (gemäß § 4 Absatz 5 GemHVO-Doppik)	Summe aller Produkte	2 Bau-, Entwicklungs- und Liegenschaftsamt	Wesentlich 54100 Gemeindestraße n	Sonstige 11402 Liegenschaften	Sonstige 11403 Bauhof	Sonstige 12600 Brandschutz	Sonstige 36600 Einrichtungen der Kinder- und	Sonstige 51100 Räumliche Planungs- und
1	+ Steuern und ähnliche Abgaben	0	0	0	0	0	0	0	0
2	+ Zuwendungen, allgemeine Umlage und sonstige Transfererträge	80.300	80.300	53.000	0	0	6.900	8.300	0
3	+ Erträge der sozialen Sicherung	0	0	0	0	0	0	0	0
4	+ Öffentlich-rechtliche Leistungsentgelte	0	0	0	0	0	0	0	0
5	+ Privatrechtliche Leistungsentgelte	30.700	30.700	0	13.000	0	0	0	0
6	+ Kostenerstattungen und Kostenumlagen	500	500	0	0	0	0	0	0
7	+ Andere aktivierte Eigenleistungen	0	0	0	0	0	0	0	0
8	+ Zinserträge und sonstige Finanzerträge	0	0	0	0	0	0	0	0
9	+ Sonstige Erträge	19.000	19.000	0	0	0	0	0	0
10	Summe der Erträge (Summe der Nummern 1 bis 9)	130.500	130.500	53.000	13.000	0	6.900	8.300	0
11	- Personalaufwendungen	94.500	94.500	0	0	82.500	12.000	0	0
12	- Versorgungsaufwendungen	0	0	0	0	0	0	0	0
13	- Aufwendungen für Sach- und Dienstleistungen	195.300	195.300	120.200	0	18.100	30.100	2.800	0
14	- Abschreibungen	342.300	342.300	182.100	700	11.100	62.100	20.100	0
15	- Zuwendungen, Umlagen und sonstige Transferaufwendungen	2.000	2.000	0	0	0	0	0	0
16	- Aufwendungen der sozialen Sicherung	0	0	0	0	0	0	0	0
17	- Zinsaufwendungen und sonstige Finanzaufwendungen	0	0	0	0	0	0	0	0
18	- Sonstige Aufwendungen	133.700	133.700	0	1.200	4.900	32.600	200	76.000
19	Summe der Aufwendungen (Summe der Nummern 11 bis 18)	767.800	767.800	302.300	1.900	116.600	136.800	23.100	76.000
20	Jahresergebnis des Teilhaushaltes vor Verrechnung der internen Leistungsbeziehungen und vor Veränderung der Rücklagen (Saldo der Nummern 10 und 19)	-637.300	-637.300	-249.300	11.100	-116.600	-129.900	-14.800	-76.000
21	+ Erträge aus internen Leistungsbeziehungen	0	0	0	0	0	0	0	0
22	- Aufwendungen aus internen Leistungsbeziehungen	0	0	0	0	0	0	0	0
23	Jahresergebnis des Teilhaushaltes nach Verrechnung der internen Leistungsbeziehungen und vor Veränderung der Rücklagen (Nummer 20 zuzüglich Nummer 21 abzüglich Nummer 22)	-637.300	-637.300	-249.300	11.100	-116.600	-129.900	-14.800	-76.000

Ansätze 2021								
Teilergebnishaushalt								
Nr.	Ertrags- und Aufwandsarten (gemäß § 4 Absatz 5 GemHVO-Doppik)	Summe aller Produkte	2 Bau-, Entwicklungs- und Liegenchaftsam t	Wesentlich	Sonstig	Sonstig	Sonstig	Sonstig
				54100 Gemeindestraße n	11402 Liegenchaften	11403 Bauhof	12600 Brandschutz	36600 Einrichtungen der Kinder- und
in €								
1	+ Steuern und ähnliche Abgaben	0	0	0	0	0	0	0
2	+ Zuwendungen, allgemeine Umlage und sonstige Transfererträge	142.400	142.400	53.000	0	0	69.000	8.300
3	+ Erträge der sozialen Sicherung	0	0	0	0	0	0	0
4	+ Öffentlich-rechtliche Leistungsentgelte	0	0	0	0	0	0	0
5	+ Privatrechtliche Leistungsentgelte	29.900	29.900	0	13.000	0	0	0
6	+ Kostenerstattungen und Kostenumlagen	500	500	0	0	0	0	0
7	+ Andere aktivierte Eigenleistungen	0	0	0	0	0	0	0
8	+ Zinserträge und sonstige Finanzerträge	0	0	0	0	0	0	0
9	+ Sonstige Erträge	269.000	269.000	0	250.000	0	0	0
10	Summe der Erträge (Summe der Nummern 1 bis 9)	441.800	441.800	53.000	263.000	0	69.000	8.300
11	- Personalaufwendungen	96.500	96.500	0	0	84.500	12.000	0
12	- Versorgungsaufwendungen	0	0	0	0	0	0	0
13	- Aufwendungen für Sach- und Dienstleistungen	170.700	170.700	96.000	0	17.700	30.100	2.800
14	- Abschreibungen	349.700	349.700	199.000	600	2.100	62.100	19.800
15	- Zuwendungen, Umlagen und sonstige Transferaufwendungen	2.000	2.000	0	0	0	0	0
16	- Aufwendungen der sozialen Sicherung	0	0	0	0	0	0	0
17	- Zinsaufwendungen und sonstige Finanzaufwendungen	0	0	0	0	0	0	0
18	- Sonstige Aufwendungen	78.700	78.700	0	1.200	5.000	28.400	200
19	Summe der Aufwendungen (Summe der Nummern 11 bis 18)	697.600	697.600	295.000	1.800	109.300	132.600	22.800
20	Jahresergebnis des Teilhaushaltes vor Verrechnung der internen Leistungsbeziehungen und vor Veränderung der Rücklagen (Saldo der Nummern 10 und 19)	-255.800	-255.800	-242.000	261.200	-109.300	-63.600	-14.500
21	+ Erträge aus internen Leistungsbeziehungen	0	0	0	0	0	0	0
22	- Aufwendungen aus internen Leistungsbeziehungen	0	0	0	0	0	0	0
23	Jahresergebnis des Teilhaushaltes nach Verrechnung der internen Leistungsbeziehungen und vor Veränderung der Rücklagen (Nummer 20 zuzüglich Nummer 21 abzüglich Nummer 22)	-255.800	-255.800	-242.000	261.200	-109.300	-63.600	-14.500

Teilhaushalt 2 Bau-, Entwicklungs- und Liegenschaftsamt
verantwortlich: Herr Pampel

Dem Teilhaushalt zugeordnete Produkte: 11402 Liegenschaften, 12600 Brandschutz, 36600 Einrichtungen der Kinder- und Jugendarbeit, 54100 Gemeindestraßen, 57100 Wirtschaftsförderung, 53800 Abwasserbeseitigung, 11401 Zentrales Grundstücks- und Gebäudemanagement, 57300 Allgemeine Einrichtungen und Unternehmen, 57301 Allgemeine Einrichtungen und Unternehmen Vogtshagen, Haus 12, 11403 Bauhof, 51100 Räumliche Planungs- und Entwicklungsmaßnahmen, 36500 Tageseinrichtungen für Kinder, 54000 Konzessionsabgaben, 54300 Landesstraßen, 54600 Parkeinrichtungen, 55100 Öffentliches Grün, Landschaftsbau

Ansätze 2020								
Teilergebnishaushalt								
Nr.	Ertrags- und Aufwandsarten (gemäß § 4 Absatz 5 GemHVO-Doppik)	Sonstig	Sonstig	Sonstig	Sonstig	Sonstig	Sonstig	
		54000 Konzessionsabgaben	54300 Landesstraßen	55100 Öffentliches Grün, Landschaftsbau	57100 Wirtschaftsförderung	57300 Allgemeine Einrichtungen und Unternehmen	57301 Allgemeine Einrichtungen und Unternehmen	
in €								
1	+ Steuern und ähnliche Abgaben	0	0	0	0	0	0	
2	+ Zuwendungen, allgemeine Umlage und sonstige Transfererträge	0	0	0	12.100	0	0	
3	+ Erträge der sozialen Sicherung	0	0	0	0	0	0	
4	+ Öffentlich-rechtliche Leistungsentgelte	0	0	0	0	0	0	
5	+ Privatrechtliche Leistungsentgelte	0	0	0	10.500	3.700	3.500	
6	+ Kostenerstattungen und Kostenumlagen	0	0	0	500	0	0	
7	+ Andere aktivierte Eigenleistungen	0	0	0	0	0	0	
8	+ Zinserträge und sonstige Finanzerträge	0	0	0	0	0	0	
9	+ Sonstige Erträge	19.000	0	0	0	0	0	
10	Summe der Erträge (Summe der Nummern 1 bis 9)	19.000	0	0	23.100	3.700	3.500	
11	- Personalaufwendungen	0	0	0	0	0	0	
12	- Versorgungsaufwendungen	0	0	0	0	0	0	
13	- Aufwendungen für Sach- und Dienstleistungen	0	0	0	1.600	7.500	15.000	
14	- Abschreibungen	0	300	5.400	36.200	1.800	22.500	
15	- Zuwendungen, Umlagen und sonstige Transferaufwendungen	0	0	0	2.000	0	0	
16	- Aufwendungen der sozialen Sicherung	0	0	0	0	0	0	
17	- Zinsaufwendungen und sonstige Finanzaufwendungen	0	0	0	0	0	0	
18	- Sonstige Aufwendungen	0	0	0	2.900	8.700	7.200	
19	Summe der Aufwendungen (Summe der Nummern 11 bis 18)	0	300	5.400	42.700	18.000	44.700	
20	Jahresergebnis des Teilhaushaltes vor Verrechnung der internen Leistungsbeziehungen und vor Veränderung der Rücklagen (Saldo der Nummern 10 und 19)	19.000	-300	-5.400	-19.600	-14.300	-41.200	
21	+ Erträge aus internen Leistungsbeziehungen	0	0	0	0	0	0	
22	- Aufwendungen aus internen Leistungsbeziehungen	0	0	0	0	0	0	
23	Jahresergebnis des Teilhaushaltes nach Verrechnung der internen Leistungsbeziehungen und vor Veränderung der Rücklagen (Nummer 20 zuzüglich Nummer 21 abzüglich Nummer 22)	19.000	-300	-5.400	-19.600	-14.300	-41.200	

Ansätze 2021							
Teilergebnishaushalt							
Nr.	Ertrags- und Aufwandsarten (gemäß § 4 Absatz 5 GemHVO-Doppik)	Sonstig	Sonstig	Sonstig	Sonstig	Sonstig	Sonstig
		54000 Konzessionsabgaben	54300 Landesstraßen	55100 Öffentliches Grün, Landschaftsbau	57100 Wirtschaftsförderung	57300 Allgemeine Einrichtungen und Unternehmen	57301 Allgemeine Einrichtungen und Unternehmen
in €							
1	+ Steuern und ähnliche Abgaben	0	0	0	0	0	0
2	+ Zuwendungen, allgemeine Umlage und sonstige Transfererträge	0	0	0	12.100	0	0
3	+ Erträge der sozialen Sicherung	0	0	0	0	0	0
4	+ Öffentlich-rechtliche Leistungsentgelte	0	0	0	0	0	0
5	+ Privatrechtliche Leistungsentgelte	0	0	0	9.500	3.900	3.500
6	+ Kostenerstattungen und Kostenumlagen	0	0	0	500	0	0
7	+ Andere aktivierte Eigenleistungen	0	0	0	0	0	0
8	+ Zinserträge und sonstige Finanzerträge	0	0	0	0	0	0
9	+ Sonstige Erträge	19.000	0	0	0	0	0
10	Summe der Erträge (Summe der Nummern 1 bis 9)	19.000	0	0	22.100	3.900	3.500
11-	- Personalaufwendungen	0	0	0	0	0	0
12	- Versorgungsaufwendungen	0	0	0	0	0	0
13	- Aufwendungen für Sach- und Dienstleistungen	0	0	0	1.600	7.500	15.000
14	- Abschreibungen	0	300	5.400	36.200	1.700	22.500
15	- Zuwendungen, Umlagen und sonstige Transferaufwendungen	0	0	0	2.000	0	0
16	- Aufwendungen der sozialen Sicherung	0	0	0	0	0	0
17	- Zinsaufwendungen und sonstige Finanzaufwendungen	0	0	0	0	0	0
18	- Sonstige Aufwendungen	0	0	0	2.600	8.800	7.500
19	Summe der Aufwendungen (Summe der Nummern 11 bis 18)	0	300	5.400	42.400	18.000	45.000
20	Jahresergebnis des Teilhaushaltes vor Verrechnung der internen Leistungsbeziehungen und vor Veränderung der Rücklagen (Saldo der Nummern 10 und 19)	19.000	-300	-5.400	-20.300	-14.100	-41.500
21	+ Erträge aus internen Leistungsbeziehungen	0	0	0	0	0	0
22	- Aufwendungen aus internen Leistungsbeziehungen	0	0	0	0	0	0
23	Jahresergebnis des Teilhaushaltes nach Verrechnung der internen Leistungsbeziehungen und vor Veränderung der Rücklagen (Nummer 20 zuzüglich Nummer 21 abzüglich Nummer 22)	19.000	-300	-5.400	-20.300	-14.100	-41.500

Teilhaushalt 2 Bau-, Entwicklungs- und Liegenschaftsamt
verantwortlich: Herr Pampel

Dem Teilhaushalt zugeordnete Produkte: 11402 Liegenschaften, 12600 Brandschutz, 54100 Gemeindestraßen, 53800 Abwasserbeseitigung, 11401 Zentrales Grundstücks- und Gebäudemanagement, 57100 Wirtschaftsförderung, 57300 Allgemeine Einrichtungen und Unternehmen, 57301 Allgemeine Einrichtungen und Unternehmen Vogtshagen, Haus 12, 11403 Bauhof, 51100 Räumliche Planungs- und Entwicklungsmaßnahmen, 36500 Tageseinrichtungen für Kinder, 36600 Einrichtungen der Kinder- und Jugendarbeit, 54000 Konzessionsabgaben, 54300 Landesstraßen, 54600 Parkeinrichtungen, 55100 Öffentliches Grün, Landschaftsbau

Ansätze 2020									
Teilfinanzhaushalt									
Nr.	Ein- und Auszahlungsarten (gemäß § 4 Absatz 5 GemHVO-Doppik)	Summe aller Produkte	2 Bau-, Entwicklungs- und Liegenschaftsamt	Wesentlich	Sonstig	Sonstig	Sonstig	Sonstig	Sonstig
				54100 Gemeindestraße n	11402 Liegenschaften	11403 Bauhof	12600 Brandschutz	36600 Einrichtungen der Kinder- und	51100 Räumliche Planungs- und
in €									
1	+ Steuern und ähnliche Abgaben	0	0	0	0	0	0	0	0
2	+ Zuwendungen, allgemeine Umlagen und sonstige Transfereinzahlungen	0	0	0	0	0	0	0	0
3	+ Einzahlungen der sozialen Sicherung	0	0	0	0	0	0	0	0
4	+ Öffentlich-rechtliche Leistungsentgelte	0	0	0	0	0	0	0	0
5	+ Privatrechtliche Leistungsentgelte	30.700	30.700	0	13.000	0	0	0	0
6	+ Kostenerstattungen und Kostenumlagen	500	500	0	0	0	0	0	0
7	+ Zinseinzahlungen und sonstige Finanzeinzahlungen	0	0	0	0	0	0	0	0
8	+ Sonstige laufende Einzahlungen	19.000	19.000	0	0	0	0	0	0
9	Summe der laufenden Einzahlungen (Summe der Nummern 1 bis 8)	50.200	50.200	0	13.000	0	0	0	0
10	- Personalauszahlungen	94.500	94.500	0	0	82.500	12.000	0	0
11	- Versorgungsauszahlungen	0	0	0	0	0	0	0	0
12	- Auszahlungen für Sach- und Dienstleistungen	195.300	195.300	120.200	0	18.100	30.100	2.800	0
13	- Zuwendungen, Umlagen und sonstige Transferauszahlungen	2.000	2.000	0	0	0	0	0	0
14	- Auszahlungen der sozialen Sicherungen	0	0	0	0	0	0	0	0
15	- Zinsauszahlungen und sonstige Finanzauszahlungen	0	0	0	0	0	0	0	0
16	- Sonstige laufende Auszahlungen	133.700	133.700	0	1.200	4.900	32.600	200	76.000
17	Summe der laufenden Auszahlungen (Summe der Nummern 10 bis 16)	425.500	425.500	120.200	1.200	105.500	74.700	3.000	76.000
18	Jahresbezogener Saldo der laufenden Ein- und Auszahlungen vor planmäßiger Tilgung (Saldo der Nummern 9 und 17)	-375.300	-375.300	-120.200	11.800	-105.500	-74.700	-3.000	-76.000
18.1	Saldo der Ein- und Auszahlungen aus internen Leistungsbeziehungen	0	0	0	0	0	0	0	0
18.2	Jahresbezogener Saldo der laufenden Ein- und Auszahlungen vor planmäßiger Tilgung nach Verrechnung der internen Leistungsbeziehungen (Summe der Nummern 18 und 18.1)	-375.300	-375.300	-120.200	11.800	-105.500	-74.700	-3.000	-76.000
19	+ Einzahlungen aus Investitionszuwendungen	64.500	64.500	20.000	0	0	0	0	0
20	+ Einzahlungen aus Beiträgen und ähnlichen Entgelten	0	0	0	0	0	0	0	0
21	+ Einzahlungen aus Anlagevermögen	0	0	0	0	0	0	0	0
22	+ Einzahlungen aus sonstigen Ausleihungen und Kreditgewährungen	0	0	0	0	0	0	0	0
23	+ Sonstige Investitionseinzahlungen	0	0	0	0	0	0	0	0
24	Summe der Einzahlungen aus Investitionstätigkeit (Summe der Nummern 19 bis 23)	64.500	64.500	20.000	0	0	0	0	0
25	- Auszahlungen für Anlagevermögen	1.182.500	1.182.500	1.029.500	4.000	4.000	25.000	10.000	0
26	- Auszahlungen für sonstige Ausleihungen und Kreditgewährungen	0	0	0	0	0	0	0	0
27	- Sonstige Investitionsauszahlungen	0	0	0	0	0	0	0	0
28	Summe der Auszahlungen aus Investitionstätigkeit (Summe der Nummern 25 bis 27)	1.182.500	1.182.500	1.029.500	4.000	4.000	25.000	10.000	0
29	Saldo der Ein- und Auszahlungen aus Investitionstätigkeit (Saldo der Nummern 24 und 28)	-1.118.000	-1.118.000	-1.009.500	-4.000	-4.000	-25.000	-10.000	0
30	Finanzmittelüberschuss/ Finanzmittelfehlbetrag des Teilhaushaltes (Summe der Nummern 18.2 und 29)	-1.493.300	-1.493.300	-1.129.700	7.800	-109.500	-99.700	-13.000	-76.000

Ansätze 2021									
Teilfinanzhaushalt									
Nr.	Ein- und Auszahlungsarten (gemäß § 4 Absatz 5 GemHVO-Doppik)	Summe aller Produkte	2 Bau-, Entwicklungs- und Liegenchaftsam- t	Wesentlich 54100 Gemeindestraße- n	Sonstig 11402 Liegenchaften	Sonstig 11403 Bauhof	Sonstig 12600 Brandschutz	Sonstig 36600 Einrichtungen der Kinder- und	Sonstig 51100 Räumliche Planungs- und
1	+ Steuern und ähnliche Abgaben	0	0	0	0	0	0	0	0
2	+ Zuwendungen, allgemeine Umlagen und sonstige Transfereinzahlungen	0	0	0	0	0	0	0	0
3	+ Einzahlungen der sozialen Sicherung	0	0	0	0	0	0	0	0
4	+ Öffentlich-rechtliche Leistungsentgelte	0	0	0	0	0	0	0	0
5	+ Privatrechtliche Leistungsentgelte	29.900	29.900	0	13.000	0	0	0	0
6	+ Kostenersatzungen und Kostenumlagen	500	500	0	0	0	0	0	0
7	+ Zinseinzahlungen und sonstige Finanzeinzahlungen	0	0	0	0	0	0	0	0
8	+ Sonstige laufende Einzahlungen	19.000	19.000	0	0	0	0	0	0
9	Summe der laufenden Einzahlungen (Summe der Nummern 1 bis 8)	49.400	49.400	0	13.000	0	0	0	0
10	- Personalauszahlungen	96.500	96.500	0	0	84.500	12.000	0	0
11	- Versorgungsauszahlungen	0	0	0	0	0	0	0	0
12	- Auszahlungen für Sach- und Dienstleistungen	170.700	170.700	96.000	0	17.700	30.100	2.800	0
13	- Zuwendungen, Umlagen und sonstige Transferauszahlungen	2.000	2.000	0	0	0	0	0	0
14	- Auszahlungen der sozialen Sicherungen	0	0	0	0	0	0	0	0
15	- Zinsauszahlungen und sonstige Finanzauszahlungen	0	0	0	0	0	0	0	0
16	- Sonstige laufende Auszahlungen	78.700	78.700	0	1.200	5.000	28.400	200	25.000
17	Summe der laufenden Auszahlungen (Summe der Nummern 10 bis 16)	347.900	347.900	96.000	1.200	107.200	70.500	3.000	25.000
18	Jahresbezogener Saldo der laufenden Ein- und Auszahlungen vor planmäßiger Tilgung (Saldo der Nummern 9 und 17)	-298.500	-298.500	-96.000	11.800	-107.200	-70.500	-3.000	-25.000
18.1	Saldo der Ein- und Auszahlungen aus internen Leistungsbeziehungen	0	0	0	0	0	0	0	0
18.2	Jahresbezogener Saldo der laufenden Ein- und Auszahlungen vor planmäßiger Tilgung nach Verrechnung der internen Leistungsbeziehungen (Summe der Nummern 18 und 18.1)	-298.500	-298.500	-96.000	11.800	-107.200	-70.500	-3.000	-25.000
19	+ Einzahlungen aus Investitionszuwendungen	0	0	0	0	0	0	0	0
20	+ Einzahlungen aus Beiträgen und ähnlichen Entgelten	0	0	0	0	0	0	0	0
21	+ Einzahlungen aus Anlagevermögen	250.000	250.000	0	250.000	0	0	0	0
22	+ Einzahlungen aus sonstigen Ausleihungen und Kreditgewährungen	0	0	0	0	0	0	0	0
23	+ Sonstige Investitionseinzahlungen	0	0	0	0	0	0	0	0
24	Summe der Einzahlungen aus Investitionstätigkeit (Summe der Nummern 19 bis 23)	250.000	250.000	0	250.000	0	0	0	0
25	- Auszahlungen für Anlagevermögen	734.000	734.000	730.000	0	0	4.000	0	0
26	- Auszahlungen für sonstige Ausleihungen und Kreditgewährungen	0	0	0	0	0	0	0	0
27	- Sonstige Investitionsauszahlungen	0	0	0	0	0	0	0	0
28	Summe der Auszahlungen aus Investitionstätigkeit (Summe der Nummern 25 bis 27)	734.000	734.000	730.000	0	0	4.000	0	0
29	Saldo der Ein- und Auszahlungen aus Investitionstätigkeit (Saldo der Nummern 24 und 28)	-484.000	-484.000	-730.000	250.000	0	-4.000	0	0
30	Finanzmittelüberschuss/ Finanzmittelfehlbetrag des Teilhaushaltes (Summe der Nummern 18.2 und 29)	-782.500	-782.500	-826.000	261.800	-107.200	-74.500	-3.000	-25.000

Teilhaushalt 2 Bau-, Entwicklungs- und Liegenschaftsamt
verantwortlich: Herr Pampel

Dem Teilhaushalt zugeordnete Produkte: 11402 Liegenschaften, 12600 Brandschutz, 54100 Gemeindefstraßen, 53800 Abwasserbeseitigung, 11401 Zentrales Grundstücks- und Gebäudemanagement, 57100 Wirtschaftsförderung, 57300 Allgemeine Einrichtungen und Unternehmen, 57301 Allgemeine Einrichtungen und Unternehmen Vogtshagen, Haus 12, 11403 Bauhof, 51100 Räumliche Planungs- und Entwicklungsmaßnahmen, 36500 Tageseinrichtungen für Kinder, 36600 Einrichtungen der Kinder- und Jugendarbeit, 54000 Konzessionsabgaben, 54300 Landesstraßen, 54600 Parkeinrichtungen, 55100 Öffentliches Grün, Landschaftsbau

Ansätze 2020								
Teilfinanzhaushalt								
Nr.	Ein- und Auszahlungsarten (gemäß § 4 Absatz 5 GemHVO-Doppik)	Sonstig	Sonstig	Sonstig	Sonstig	Sonstig	Sonstig	
		54000 Konzessionsabgaben	54300 Landesstraßen	55100 Öffentliches Grün, Landschaftsbau	57100 Wirtschaftsförderung	57300 Allgemeine Einrichtungen und Unternehmen	57301 Allgemeine Einrichtungen und Unternehmen	
in €								
1	+ Steuern und ähnliche Abgaben	0	0	0	0	0	0	
2	+ Zuwendungen, allgemeine Umlagen und sonstige Transfereinzahlungen	0	0	0	0	0	0	
3	+ Einzahlungen der sozialen Sicherung	0	0	0	0	0	0	
4	+ Öffentlich-rechtliche Leistungsentgelte	0	0	0	0	0	0	
5	+ Privatrechtliche Leistungsentgelte	0	0	0	10.500	3.700	3.500	
6	+ Kostenerstattungen und Kostenumlagen	0	0	0	500	0	0	
7	+ Zinseinzahlungen und sonstige Finanzeinzahlungen	0	0	0	0	0	0	
8	+ Sonstige laufende Einzahlungen	19.000	0	0	0	0	0	
9	Summe der laufenden Einzahlungen (Summe der Nummern 1 bis 8)	19.000	0	0	11.000	3.700	3.500	
10	- Personalauszahlungen	0	0	0	0	0	0	
11	- Versorgungsauszahlungen	0	0	0	0	0	0	
12	- Auszahlungen für Sach- und Dienstleistungen	0	0	0	1.600	7.500	15.000	
13	- Zuwendungen, Umlagen und sonstige Transferauszahlungen	0	0	0	2.000	0	0	
14	- Auszahlungen der sozialen Sicherungen	0	0	0	0	0	0	
15	- Zinsauszahlungen und sonstige Finanzauszahlungen	0	0	0	0	0	0	
16	- Sonstige laufende Auszahlungen	0	0	0	2.900	8.700	7.200	
17	Summe der laufenden Auszahlungen (Summe der Nummern 10 bis 16)	0	0	0	6.500	16.200	22.200	
18	Jahresbezogener Saldo der laufenden Ein- und Auszahlungen vor planmäßiger Tilgung (Saldo der Nummern 9 und 17)	19.000	0	0	4.500	-12.500	-18.700	
18.1	Saldo der Ein- und Auszahlungen aus internen Leistungsbeziehungen	0	0	0	0	0	0	
18.2	Jahresbezogener Saldo der laufenden Ein- und Auszahlungen vor planmäßiger Tilgung nach Verrechnung der internen Leistungsbeziehungen (Summe der Nummern 18 und 18.1)	19.000	0	0	4.500	-12.500	-18.700	
19	+ Einzahlungen aus Investitionszuwendungen	0	0	44.500	0	0	0	
20	+ Einzahlungen aus Beiträgen und ähnlichen Entgelten	0	0	0	0	0	0	
21	+ Einzahlungen aus Anlagevermögen	0	0	0	0	0	0	
22	+ Einzahlungen aus sonstigen Ausleihungen und Kreditgewährungen	0	0	0	0	0	0	
23	+ Sonstige Investitionseinzahlungen	0	0	0	0	0	0	
24	Summe der Einzahlungen aus Investitionstätigkeit (Summe der Nummern 19 bis 23)	0	0	44.500	0	0	0	
25	- Auszahlungen für Anlagevermögen	0	0	50.000	50.000	10.000	0	
26	- Auszahlungen für sonstige Ausleihungen und Kreditgewährungen	0	0	0	0	0	0	
27	- Sonstige Investitionsauszahlungen	0	0	0	0	0	0	
28	Summe der Auszahlungen aus Investitionstätigkeit (Summe der Nummern 25 bis 27)	0	0	50.000	50.000	10.000	0	
29	Saldo der Ein- und Auszahlungen aus Investitionstätigkeit (Saldo der Nummern 24 und 28)	0	0	-5.500	-50.000	-10.000	0	
30	Finanzmittelüberschuss/ Finanzmittelfehlbetrag des Teilhaushaltes (Summe der Nummern 18.2 und 29)	19.000	0	-5.500	-45.500	-22.500	-18.700	

Ansätze 2021								
Teilfinanzhaushalt								
Nr.	Ein- und Auszahlungsarten (gemäß § 4 Absatz 5 GemHVO-Doppik)	Sonstig	Sonstig	Sonstig	Sonstig	Sonstig	Sonstig	
		54000 Konzessionsabgaben	54300 Landesstraßen	55100 Öffentliches Grün, Landschaftsbau	57100 Wirtschaftsförderung	57300 Allgemeine Einrichtungen und Unternehmen	57301 Allgemeine Einrichtungen und Unternehmen	
in €								
1	+ Steuern und ähnliche Abgaben	0	0	0	0	0	0	
2	+ Zuwendungen, allgemeine Umlagen und sonstige Transfereinzahlungen	0	0	0	0	0	0	
3	+ Einzahlungen der sozialen Sicherung	0	0	0	0	0	0	
4	+ Öffentlich-rechtliche Leistungsentgelte	0	0	0	0	0	0	
5	+ Privatrechtliche Leistungsentgelte	0	0	0	9.500	3.900	3.500	
6	+ Kostenerstattungen und Kostenumlagen	0	0	0	500	0	0	
7	+ Zinseinzahlungen und sonstige Finanzeinzahlungen	0	0	0	0	0	0	
8	+ Sonstige laufende Einzahlungen	19.000	0	0	0	0	0	
9	Summe der laufenden Einzahlungen (Summe der Nummern 1 bis 8)	19.000	0	0	10.000	3.900	3.500	
10	- Personalauszahlungen	0	0	0	0	0	0	
11	- Versorgungsauszahlungen	0	0	0	0	0	0	
12	- Auszahlungen für Sach- und Dienstleistungen	0	0	0	1.600	7.500	15.000	
13	- Zuwendungen, Umlagen und sonstige Transferauszahlungen	0	0	0	2.000	0	0	
14	- Auszahlungen der sozialen Sicherungen	0	0	0	0	0	0	
15	- Zinsauszahlungen und sonstige Finanzauszahlungen	0	0	0	0	0	0	
16	- Sonstige laufende Auszahlungen	0	0	0	2.600	8.800	7.500	
17	Summe der laufenden Auszahlungen (Summe der Nummern 10 bis 16)	0	0	0	6.200	16.300	22.500	
18	Jahresbezogener Saldo der laufenden Ein- und Auszahlungen vor planmäßiger Tilgung (Saldo der Nummern 9 und 17)	19.000	0	0	3.800	-12.400	-19.000	
18.1	Saldo der Ein- und Auszahlungen aus internen Leistungsbeziehungen	0	0	0	0	0	0	
18.2	Jahresbezogener Saldo der laufenden Ein- und Auszahlungen vor planmäßiger Tilgung nach Verrechnung der internen Leistungsbeziehungen (Summe der Nummern 18 und 18.1)	19.000	0	0	3.800	-12.400	-19.000	
19	+ Einzahlungen aus Investitionszuwendungen	0	0	0	0	0	0	
20	+ Einzahlungen aus Beiträgen und ähnlichen Entgelten	0	0	0	0	0	0	
21	+ Einzahlungen aus Anlagevermögen	0	0	0	0	0	0	
22	+ Einzahlungen aus sonstigen Ausleihungen und Kreditgewährungen	0	0	0	0	0	0	
23	+ Sonstige Investitionseinzahlungen	0	0	0	0	0	0	
24	Summe der Einzahlungen aus Investitionstätigkeit (Summe der Nummern 19 bis 23)	0	0	0	0	0	0	
25	- Auszahlungen für Anlagevermögen	0	0	0	0	0	0	
26	- Auszahlungen für sonstige Ausleihungen und Kreditgewährungen	0	0	0	0	0	0	
27	- Sonstige Investitionsauszahlungen	0	0	0	0	0	0	
28	Summe der Auszahlungen aus Investitionstätigkeit (Summe der Nummern 25 bis 27)	0	0	0	0	0	0	
29	Saldo der Ein- und Auszahlungen aus Investitionstätigkeit (Saldo der Nummern 24 und 28)	0	0	0	0	0	0	
30	Finanzmittelüberschuss/ Finanzmittelfehlbetrag des Teilhaushaltes (Summe der Nummern 18.2 und 29)	19.000	0	0	3.800	-12.400	-19.000	

Teilhaushalt 3

Haushalt und Finanzen

Teilhaushalt 3 Haushalt und Finanzen
verantwortlich: Frau Narajek

Dem Teilhaushalt zugeordnete Produkte: 61100 Steuern, Allgemeine Zuweisungen, Allgemeine Umlagen, 11600 Finanzen, 55200 Öffentliche Gewässer, Wasserbauliche Anlagen, Gewässerschutz, 61200 Sonstige allgemeine Finanzwirtschaft, 62600 Beteiligungen, Anteile, Wertpapiere des Anlagevermögens, 61300 Abwicklung Vorjahre, 62700 Wertpapiere des Umlaufvermögens

Ansätze 2020								
Teilergebnishaushalt								
Nr.	Ertrags- und Aufwandsarten (gemäß § 4 Absatz 5 GemHVO-Doppik)	Summe aller Produkte	3 Haushalt und Finanzen	Wesentlich	Sonstig	Sonstig	Sonstig	
				61100 Steuern, Allgemeine Zuweisungen,	55200 Öffentliche Gewässer, Wasserbauliche	61200 Sonstige allgemeine Finanzwirtschaft	62600 Beteiligungen, Anteile, Wertpapiere	
in €								
1	+ Steuern und ähnliche Abgaben	896.100	896.100	896.100	0	0	0	
2	+ Zuwendungen, allgemeine Umlage und sonstige Transfererträge	703.300	703.300	633.300	70.000	0	0	
3	+ Erträge der sozialen Sicherung	0	0	0	0	0	0	
4	+ Öffentlich-rechtliche Leistungsentgelte	28.500	28.500	0	28.500	0	0	
5	+ Privatrechtliche Leistungsentgelte	0	0	0	0	0	0	
6	+ Kostenerstattungen und Kostenumlagen	200	200	0	200	0	0	
7	+ Andere aktivierte Eigenleistungen	0	0	0	0	0	0	
8	+ Zinserträge und sonstige Finanzerträge	6.100	6.100	100	0	0	6.000	
9	+ Sonstige Erträge	0	0	0	0	0	0	
10	Summe der Erträge (Summe der Nummern 1 bis 9)	1.634.200	1.634.200	1.529.500	98.700	0	6.000	
11	- Personalaufwendungen	0	0	0	0	0	0	
12	- Versorgungsaufwendungen	0	0	0	0	0	0	
13	- Aufwendungen für Sach- und Dienstleistungen	131.000	131.000	0	131.000	0	0	
14	- Abschreibungen	2.000	2.000	0	2.000	0	0	
15	- Zuwendungen, Umlagen und sonstige Transferaufwendungen	424.300	424.300	424.300	0	0	0	
16	- Aufwendungen der sozialen Sicherung	0	0	0	0	0	0	
17	- Zinsaufwendungen und sonstige Finanzaufwendungen	0	0	0	0	0	0	
18	- Sonstige Aufwendungen	0	0	0	0	0	0	
19	Summe der Aufwendungen (Summe der Nummern 11 bis 18)	557.300	557.300	424.300	133.000	0	0	
20	Jahresergebnis des Teilhaushaltes vor Verrechnung der internen Leistungsbeziehungen und vor Veränderung der Rücklagen (Saldo der Nummern 10 und 19)	1.076.900	1.076.900	1.105.200	-34.300	0	6.000	
21	+ Erträge aus internen Leistungsbeziehungen	0	0	0	0	0	0	
22	- Aufwendungen aus internen Leistungsbeziehungen	0	0	0	0	0	0	
23	Jahresergebnis des Teilhaushaltes nach Verrechnung der internen Leistungsbeziehungen und vor Veränderung der Rücklagen (Nummer 20 zuzüglich Nummer 21 abzüglich Nummer 22)	1.076.900	1.076.900	1.105.200	-34.300	0	6.000	

Ansätze 2021								
Teilergebnishaushalt								
Nr.	Ertrags- und Aufwandsarten (gemäß § 4 Absatz 5 GemHVO-Doppik)	Summe aller Produkte	3 Haushalt und Finanzen	Wesentlich	Sonstig	Sonstig	Sonstig	
				61100 Steuern, Allgemeine Zuweisungen,	55200 Öffentliche Gewässer, Wasserbauliche	61200 Sonstige allgemeine Finanzwirtschaft	62600 Beteiligungen, Anteile, Wertpapiere	
in €								
1	+ Steuern und ähnliche Abgaben	884.300	884.300	884.300	0	0	0	
2	+ Zuwendungen, allgemeine Umlage und sonstige Transfererträge	1.026.700	1.026.700	1.026.700	0	0	0	
3	+ Erträge der sozialen Sicherung	0	0	0	0	0	0	
4	+ Öffentlich-rechtliche Leistungsentgelte	28.500	28.500	0	28.500	0	0	
5	+ Privatrechtliche Leistungsentgelte	0	0	0	0	0	0	
6	+ Kostenerstattungen und Kostenumlagen	200	200	0	200	0	0	
7	+ Andere aktivierte Eigenleistungen	0	0	0	0	0	0	
8	+ Zinserträge und sonstige Finanzerträge	6.100	6.100	100	0	0	6.000	
9	+ Sonstige Erträge	0	0	0	0	0	0	
10	Summe der Erträge (Summe der Nummern 1 bis 9)	1.945.800	1.945.800	1.911.100	28.700	0	6.000	
11	- Personalaufwendungen	0	0	0	0	0	0	
12	- Versorgungsaufwendungen	0	0	0	0	0	0	
13	- Aufwendungen für Sach- und Dienstleistungen	31.000	31.000	0	31.000	0	0	
14	- Abschreibungen	2.000	2.000	0	2.000	0	0	
15	- Zuwendungen, Umlagen und sonstige Transferaufwendungen	410.300	410.300	410.300	0	0	0	
16	- Aufwendungen der sozialen Sicherung	0	0	0	0	0	0	
17	- Zinsaufwendungen und sonstige Finanzaufwendungen	0	0	0	0	0	0	
18	- Sonstige Aufwendungen	0	0	0	0	0	0	
19	Summe der Aufwendungen (Summe der Nummern 11 bis 18)	443.300	443.300	410.300	33.000	0	0	
20	Jahresergebnis des Teilhaushaltes vor Verrechnung der internen Leistungsbeziehungen und vor Veränderung der Rücklagen (Saldo der Nummern 10 und 19)	1.502.500	1.502.500	1.500.800	-4.300	0	6.000	
21	+ Erträge aus internen Leistungsbeziehungen	0	0	0	0	0	0	
22	- Aufwendungen aus internen Leistungsbeziehungen	0	0	0	0	0	0	
23	Jahresergebnis des Teilhaushaltes nach Verrechnung der internen Leistungsbeziehungen und vor Veränderung der Rücklagen (Nummer 20 zuzüglich Nummer 21 abzüglich Nummer 22)	1.502.500	1.502.500	1.500.800	-4.300	0	6.000	

Teilhaushalt 3 Haushalt und Finanzen
verantwortlich: Frau Narajek

Dem Teilhaushalt zugeordnete Produkte: 61100 Steuern, Allgemeine Zuweisungen, Allgemeine Umlagen, 55200 Öffentliche Gewässer, Wasserbauliche Anlagen, Gewässerschutz, 11600 Finanzen, 61200 Sonstige allgemeine Finanzwirtschaft, 62600 Beteiligungen, Anteile, Wertpapiere des Anlagevermögens, 61300 Abwicklung Vorjahre

Ansätze 2020							
Teilfinanzhaushalt							
Nr.	Ein- und Auszahlungsarten (gemäß § 4 Absatz 5 GemHVO-Doppik)	Summe aller Produkte	3 Haushalt und Finanzen	Wesentlich	Sonstig	Sonstig	Sonstig
				61100 Steuern, Allgemeine Zuweisungen,	55200 Öffentliche Gewässer, Wasserbauliche	61200 Sonstige allgemeine Finanzwirtschaft	62600 Beteiligungen, Anteile, Wertpapiere
in €							
1	+ Steuern und ähnliche Abgaben	896.100	896.100	896.100	0	0	0
2	+ Zuwendungen, allgemeine Umlagen und sonstige Transfereinzahlungen	703.300	703.300	633.300	70.000	0	0
3	+ Einzahlungen der sozialen Sicherung	0	0	0	0	0	0
4	+ Öffentlich-rechtliche Leistungsentgelte	28.500	28.500	0	28.500	0	0
5	+ Privatrechtliche Leistungsentgelte	0	0	0	0	0	0
6	+ Kostenerstattlungen und Kostenumlagen	200	200	0	200	0	0
7	+ Zinseinzahlungen und sonstige Finanzeinzahlungen	6.100	6.100	100	0	0	6.000
8	+ Sonstige laufende Einzahlungen	0	0	0	0	0	0
9	Summe der laufenden Einzahlungen (Summe der Nummern 1 bis 8)	1.634.200	1.634.200	1.529.500	98.700	0	6.000
10	- Personalauszahlungen	0	0	0	0	0	0
11	- Versorgungsauszahlungen	0	0	0	0	0	0
12	- Auszahlungen für Sach- und Dienstleistungen	131.000	131.000	0	131.000	0	0
13	- Zuwendungen, Umlagen und sonstige Transferauszahlungen	424.300	424.300	424.300	0	0	0
14	- Auszahlungen der sozialen Sicherungen	0	0	0	0	0	0
15	- Zinsauszahlungen und sonstige Finanzauszahlungen	0	0	0	0	0	0
16	- Sonstige laufende Auszahlungen	1.080.100	1.080.100	0	0	1.080.100	0
17	Summe der laufenden Auszahlungen (Summe der Nummern 10 bis 16)	1.635.400	1.635.400	424.300	131.000	1.080.100	0
18	Jahresbezogener Saldo der laufenden Ein- und Auszahlungen vor planmäßiger Tilgung (Saldo der Nummern 9 und 17)	-1.200	-1.200	1.105.200	-32.300	-1.080.100	6.000
18.1	Saldo der Ein- und Auszahlungen aus internen Leistungsbeziehungen	0	0	0	0	0	0
18.2	Jahresbezogener Saldo der laufenden Ein- und Auszahlungen vor planmäßiger Tilgung nach Verrechnung der internen Leistungsbeziehungen (Summe der Nummern 18 und 18.1)	-1.200	-1.200	1.105.200	-32.300	-1.080.100	6.000
19	+ Einzahlungen aus Investitionszuwendungen	52.900	52.900	52.900	0	0	0
20	+ Einzahlungen aus Beiträgen und ähnlichen Entgelten	0	0	0	0	0	0
21	+ Einzahlungen aus Anlagevermögen	0	0	0	0	0	0
22	+ Einzahlungen aus sonstigen Ausleihungen und Kreditgewährungen	0	0	0	0	0	0
23	+ Sonstige Investitionseinzahlungen	1.080.100	1.080.100	0	0	1.080.100	0
24	Summe der Einzahlungen aus Investitionstätigkeit (Summe der Nummern 19 bis 23)	1.133.000	1.133.000	52.900	0	1.080.100	0
25	- Auszahlungen für Anlagevermögen	0	0	0	0	0	0
26	- Auszahlungen für sonstige Ausleihungen und Kreditgewährungen	0	0	0	0	0	0
27	- Sonstige Investitionsauszahlungen	0	0	0	0	0	0
28	Summe der Auszahlungen aus Investitionstätigkeit (Summe der Nummern 25 bis 27)	0	0	0	0	0	0
29	Saldo der Ein- und Auszahlungen aus Investitionstätigkeit (Saldo der Nummern 24 und 28)	1.133.000	1.133.000	52.900	0	1.080.100	0
30	Finanzmittelüberschuss/ Finanzmittelfehlbetrag des Teilhaushaltes (Summe der Nummern 18.2 und 29)	1.131.800	1.131.800	1.158.100	-32.300	0	6.000

Ansätze 2021							
Teilfinanzhaushalt							
Nr.	Ein- und Auszahlungsarten (gemäß § 4 Absatz 5 GemHVO-Doppik)	Summe aller Produkte	3 Haushalt und Finanzen	Wesentlich	Sonstig	Sonstig	Sonstig
				61100 Steuern, Allgemeine Zuweisungen,	55200 Öffentliche Gewässer, Wasserbauliche	61200 Sonstige allgemeine Finanzwirtschaft	62600 Beteiligungen, Anteile, Wertpapiere
in €							
1	+ Steuern und ähnliche Abgaben	884.300	884.300	884.300	0	0	0
2	+ Zuwendungen, allgemeine Umlagen und sonstige Transfereinzahlungen	1.026.700	1.026.700	1.026.700	0	0	0
3	+ Einzahlungen der sozialen Sicherung	0	0	0	0	0	0
4	+ Öffentlich-rechtliche Leistungsentgelte	28.500	28.500	0	28.500	0	0
5	+ Privatrechtliche Leistungsentgelte	0	0	0	0	0	0
6	+ Kostenerstattungen und Kostenumlagen	200	200	0	200	0	0
7	+ Zinseinzahlungen und sonstige Finanzeinzahlungen	6.100	6.100	100	0	0	6.000
8	+ Sonstige laufende Einzahlungen	0	0	0	0	0	0
9	Summe der laufenden Einzahlungen (Summe der Nummern 1 bis 8)	1.945.800	1.945.800	1.911.100	28.700	0	6.000
10	- Personalauszahlungen	0	0	0	0	0	0
11	- Versorgungsauszahlungen	0	0	0	0	0	0
12	- Auszahlungen für Sach- und Dienstleistungen	31.000	31.000	0	31.000	0	0
13	- Zuwendungen, Umlagen und sonstige Transferauszahlungen	410.300	410.300	410.300	0	0	0
14	- Auszahlungen der sozialen Sicherungen	0	0	0	0	0	0
15	- Zinsauszahlungen und sonstige Finanzauszahlungen	0	0	0	0	0	0
16	- Sonstige laufende Auszahlungen	429.500	429.500	0	0	429.500	0
17	Summe der laufenden Auszahlungen (Summe der Nummern 10 bis 16)	870.800	870.800	410.300	31.000	429.500	0
18	Jahresbezogener Saldo der laufenden Ein- und Auszahlungen vor planmäßiger Tilgung (Saldo der Nummern 9 und 17)	1.075.000	1.075.000	1.500.800	-2.300	-429.500	6.000
18.1	Saldo der Ein- und Auszahlungen aus internen Leistungsbeziehungen	0	0	0	0	0	0
18.2	Jahresbezogener Saldo der laufenden Ein- und Auszahlungen vor planmäßiger Tilgung nach Verrechnung der internen Leistungsbeziehungen (Summe der Nummern 18 und 18.1)	1.075.000	1.075.000	1.500.800	-2.300	-429.500	6.000
19	+ Einzahlungen aus Investitionszuwendungen	54.500	54.500	54.500	0	0	0
20	+ Einzahlungen aus Beiträgen und ähnlichen Entgelten	0	0	0	0	0	0
21	+ Einzahlungen aus Anlagevermögen	0	0	0	0	0	0
22	+ Einzahlungen aus sonstigen Ausleihungen und Kreditgewährungen	0	0	0	0	0	0
23	+ Sonstige Investitionseinzahlungen	429.500	429.500	0	0	429.500	0
24	Summe der Einzahlungen aus Investitionstätigkeit (Summe der Nummern 19 bis 23)	484.000	484.000	54.500	0	429.500	0
25	- Auszahlungen für Anlagevermögen	0	0	0	0	0	0
26	- Auszahlungen für sonstige Ausleihungen und Kreditgewährungen	0	0	0	0	0	0
27	- Sonstige Investitionsauszahlungen	0	0	0	0	0	0
28	Summe der Auszahlungen aus Investitionstätigkeit (Summe der Nummern 25 bis 27)	0	0	0	0	0	0
29	Saldo der Ein- und Auszahlungen aus Investitionstätigkeit (Saldo der Nummern 24 und 28)	484.000	484.000	54.500	0	429.500	0
30	Finanzmittelüberschuss/ Finanzmittelfehlbetrag des Teilhaushaltes (Summe der Nummern 18.2 und 29)	1.559.000	1.559.000	1.555.300	-2.300	0	6.000



Haupt-Produktbereich	2	Schule und Kultur
Produktbereich	28	Heimat- und sonstige Kulturpflege
Produkt	28100	Heimat- und sonstige Kulturpflege

Wesentliche Produkte des Teilhaushaltes (1 Haupt- und Bürgeramt)							
Produkt:	2810000000 - Heimat- und sonstige Kulturpflege						
Hauptproduktbereich:	2 Schule und Kultur						
Produktbereich:	28 Heimat- und sonstige Kulturpflege						
Produktgruppe:	281 Heimat- und sonstige Kulturpflege						
Produktverantwortung:							
Beschreibung des Produktes:	Zuweisungen und Zuschüsse für kulturelle Angelegenheiten der Gemeinde, sowie Unterstützung der Vereine, Aufwendungen für Gemeindefeiern, Jubiläen, Dorfgemeinschaftshaus und Bürgerbus.						
Ziele:	Förderung der kulturellen Vielfalt.						
Leistungen:							
Finanzen in €:							
	laufende Einzahlungen	laufende Auszahlungen	Saldo	Erträge	Aufwendungen	Ergebnis	
Plan 2019	0	21.200	-21.200	0	21.200	-21.200	
Plan 2020	0	20.600	-20.600	0	21.200	-21.200	
Veränderung gegenüber dem Vorjahr	0	-600	600	0	0	0	
Plan 2021	0	20.600	-20.600	0	21.200	-21.200	
Veränderung gegenüber dem Vorjahr	0	0	0	0	0	0	
Grund-/Kennzahlen:							
Bezeichnung	2018	2019	2020	2021	2022	2023	2024
Erläuterungen (gem. § 4 Abs. 9 GemHV-Doppik)							

Haupt-Produktbereich	5	Gestaltung Umwelt
Produktbereich	54	Verkehrsflächen und - anlagen, ÖPNV
Produkt	54100	Gemeindestraßen

Wesentliche Produkte des Teilhaushaltes (2 Bau-, Entwicklungs- und Liegenschaftsamt)							
Produkt:	541000000 - Gemeindestraßen						
Hauptproduktbereich:	5 Gestaltung Umwelt						
Produktbereich:	54 Verkehrsflächen und - anlagen, ÖPNV						
Produktgruppe:	541 Gemeindestraßen						
Produktverantwortung:							
Beschreibung des Produktes:	Bewirtschaftung und Unterhaltung der gemeindeeigene Straßen mit deren Anlagen (u.a. Straßenbeleuchtung, Entwässerung). Straßenunterhaltung im Rahmen der Verkehrssicherungspflicht. Das Produkt befindet sich im Deckungskreis des Teilhaushalts 2. Außerordentliche Erträge bzw. Aufwendungen fallen nicht an.						
Ziele:	Optimierung Bewirtschaftung und Unterhaltung der Straßenbeleuchtung, Winterdienst u.a.						
Leistungen:							
Finanzen in €:							
	laufende Einzahlungen	laufende Auszahlungen	Saldo	Erträge	Aufwendungen	Ergebnis	
Plan 2019	0	120.000	-120.000	40.000	331.100	-291.100	
Plan 2020	0	120.200	-120.200	53.000	302.300	-249.300	
Veränderung gegenüber dem Vorjahr	0	200	-200	13.000	-28.800	41.800	
Plan 2021	0	96.000	-96.000	53.000	295.000	-242.000	
Veränderung gegenüber dem Vorjahr	0	-24.200	24.200	0	-7.300	7.300	
Grund-/Kennzahlen:							
Bezeichnung	2018	2019	2020	2021	2022	2023	2024
Erläuterungen (gem. § 4 Abs. 9 GemHV-Doppik)							

Haupt-Produktbereich	6	Zentrale Finanzleistungen
Produktbereich	61	Allgemeine Finanzwirtschaft
Produkt	61100	Steuern, Allgemeine Zuweisungen, Allgemeine Umlagen

Wesentliche Produkte des Teilhaushaltes (3 Haushalt und Finanzen)							
Produkt:	6110000000 - Steuern, Allgemeine Zuweisungen, Allgemeine Umlagen						
Hauptproduktbereich:	6 Zentrale Finanzleistungen						
Produktbereich:	61 Allgemeine Finanzwirtschaft						
Produktgruppe:	611 Steuern, Allgemeine Zuweisungen, Allgemeine Umlagen						
Produktverantwortung:							
Beschreibung des Produktes:	Erhebung von Steuern, Vereinnahmung von allgemeinen Zuweisungen, Abführung von allgemeinen Umlagen. Abschreibungen fallen an dieser Stelle nicht an. Das Produkt befindet sich im Deckungskreis des Teilhaushalts 3. Außerordentliche Erträge bzw. Aufwendungen fallen nicht an.						
Ziele:							
Leistungen:							
Finanzen in €:							
	laufende Einzahlungen	laufende Auszahlungen	Saldo	Erträge	Aufwendungen	Ergebnis	
Plan 2019	-275.200	1.230.100	-1.505.300	-275.200	1.230.100	-1.505.300	
Plan 2020	1.529.500	424.300	1.105.200	1.529.500	424.300	1.105.200	
Veränderung gegenüber dem Vorjahr	1.804.700	-805.800	2.610.500	1.804.700	-805.800	2.610.500	
Plan 2021	1.911.100	410.300	1.500.800	1.911.100	410.300	1.500.800	
Veränderung gegenüber dem Vorjahr	381.600	-14.000	395.600	381.600	-14.000	395.600	
Grund-/Kennzahlen:							
Bezeichnung	2018	2019	2020	2021	2022	2023	2024
Erläuterungen (gem. § 4 Abs. 9 GemHV-Doppik)							

**Investitionsprogramm
gem. § 1 Nummer 4 GemHVO-Doppik
(Muster 10a)**

Investitionsprogramm												
Nr.	Bezeichnung der Maßnahme	Teil- haushalt	Produkt	Ein- und Auszahlungen aus Investitionstätigkeit								
				Ergebnisse bis e einschließlich	Ansätze einschließlich Nachträge	Ansatz	Ansatz	Planungsdaten	Planungsdaten	Planungsdaten	Planungsdaten der weiteren Haushaltsjahre bis zum Abschluss der Maßnahme	Gesamtein-/ -auszahlungen
				2018	2019	2020	2021	2022	2023	2024	8	9
in €												
				1	2	3	4	5	6	7	8	9
	1140020001 immaterielle Vermögensgegenstände Homepage	1	11400									
	Einzahlungen			0,00	0	0	0	0	0	0	0	0
	Auszahlungen			0,00	0	15.000	0	0	0	0	0	15.000
	Saldo			0,00	0	-15.000	0	0	0	0	0	-15.000
	1140218003 Erwerb Flurstücke	2	11402									
	Einzahlungen			0,00	0	0	0	0	0	0	0	0
	Auszahlungen			0,00	0	4.000	0	0	0	0	0	4.000
	Saldo			0,00	0	-4.000	0	0	0	0	0	-4.000
	1140220001 Grundstücksverkäufe	2	11402									
	Einzahlungen			0,00	0	0	250.000	250.000	0	0	0	500.000
	Auszahlungen			0,00	0	0	0	0	0	0	0	0
	Saldo			0,00	0	0	250.000	250.000	0	0	0	500.000
	1140320001 bewegliche Sachen des Anlagevermögens Freischneider	2	11403									
	Einzahlungen			0,00	0	0	0	0	0	0	0	0
	Auszahlungen			0,00	0	4.000	0	0	0	0	0	4.000
	Saldo			0,00	0	-4.000	0	0	0	0	0	-4.000
	1260020001 Betriebs- und Geschäftsausstattung Gitterboxen, Leiteranlagepunkt, Waschmaschine usw.	2	12600									
	Einzahlungen			0,00	0	0	0	0	0	0	0	0
	Auszahlungen			0,00	0	12.500	4.000	0	0	0	0	16.500
	Saldo			0,00	0	-12.500	-4.000	0	0	0	0	-16.500
	1260020002 technische Anlagen des Brandschutzes Gasmessgerät	2	12600									
	Einzahlungen			0,00	0	0	0	0	0	0	0	0
	Auszahlungen			0,00	0	2.500	0	0	0	0	0	2.500
	Saldo			0,00	0	-2.500	0	0	0	0	0	-2.500
	1260020003 Schutzpflanzungen FFW-Übungsplatz	2	12600									
	Einzahlungen			0,00	0	0	0	0	0	0	0	0
	Auszahlungen			0,00	0	10.000	0	0	0	0	0	10.000
	Saldo			0,00	0	-10.000	0	0	0	0	0	-10.000
	3660020001 Fußballtore	2	36600									
	Einzahlungen			0,00	0	0	0	0	0	0	0	0
	Auszahlungen			0,00	0	4.000	0	0	0	0	0	4.000
	Saldo			0,00	0	-4.000	0	0	0	0	0	-4.000
	3660020002 Fußballplatz	2	36600									
	Einzahlungen			0,00	0	0	0	0	0	0	0	0
	Auszahlungen			0,00	0	6.000	0	0	0	0	0	6.000
	Saldo			0,00	0	-6.000	0	0	0	0	0	-6.000
	5410018010 Erschließung B-Plan 3-2	2	54100									
	Einzahlungen			0,00	0	0	0	0	0	0	0	0

Investitionsprogramm												
Nr.	Bezeichnung der Maßnahme	Teil-haushalt	Produkt	Ein- und Auszahlungen aus Investitionstätigkeit								
				Ergebnisse bis e einschließlich	Ansätze einschließlich Nachträge	Ansatz	Ansatz	Planungsdaten	Planungsdaten	Planungsdaten	Planungsdaten der weiteren Haushaltsjahre bis zum Abschluss der Maßnahme	Gesamtein-/auszahlungen
				2018	2019	2020	2021	2022	2023	2024		
				in €								
				1	2	3	4	5	6	7	8	9
	Auszahlungen			0,00	0	1.000.000	730.000	0	0	0	0	1.730.000
	Saldo			0,00	0	-1.000.000	-730.000	0	0	0	0	-1.730.000
	5410018013 Auszahlungen für bewegl. Sachen des Anlagevermögens Geschwindigkeitsanzeige	2	54100									
	Einzahlungen			0,00	0	20.000	0	0	0	0	0	20.000
	Auszahlungen			0,00	0	29.500	0	0	0	0	0	29.500
	Saldo			0,00	0	-9.500	0	0	0	0	0	-9.500
	5510020001 Sportgeräte Erwachsenenspielplatz	2	55100									
	Einzahlungen			0,00	0	44.500	0	0	0	0	0	44.500
	Auszahlungen			0,00	0	50.000	0	0	0	0	0	50.000
	Saldo			0,00	0	-5.500	0	0	0	0	0	-5.500
	5710020002 Investitionszuschuss für private Photovoltaikanlagen	2	57100									
	Einzahlungen			0,00	0	0	0	0	0	0	0	0
	Auszahlungen			0,00	0	50.000	0	0	0	0	0	50.000
	Saldo			0,00	0	-50.000	0	0	0	0	0	-50.000
	5730020001 Dorffestplatz	2	57300									
	Einzahlungen			0,00	0	0	0	0	0	0	0	0
	Auszahlungen			0,00	0	10.000	0	0	0	0	0	10.000
	Saldo			0,00	0	-10.000	0	0	0	0	0	-10.000
	6110020001 Infrastrukturpauschale	3	61100									
	Einzahlungen			0,00	0	52.900	54.500	27.700	27.500	0	0	162.600
	Auszahlungen			0,00	0	0	0	0	0	0	0	0
	Saldo			0,00	0	52.900	54.500	27.700	27.500	0	0	162.600
				0,00								0
	Einzahlungen			0	0	117.400	304.500	277.700	27.500	0	0	809.400
	Auszahlungen			0	0	1.197.500	734.000	0	0	0	0	2.103.153
	Saldo			0	0	-1.080.100	-429.500	277.700	27.500	0	0	-1.293.753

Teilhaushalt 2 Bau-, Entwicklungs- und Liegenschaftsamt
verantwortlich: Herr Pampel

Investitionsübersicht

Teilhaushalt: :

Nr	Einzahlungs- und Auszahlungsarten (gemäß § 4 Absatz 6 GemHVO-Doppik)	Ergebnis	Ansätze einschl. Nachträge	Ansatz	Ansatz	Planung	Planung	Planung	Planungsdaten der weiteren Haushalts- jahren bis zum Abschluss der Maßnahme	Gesamtein-/ -aus- zahlungen
		2018	2019	2020	2021	2022	2023	2024		
		1	2	3	4	5	6	7		
in €										
Investitionen oberhalb der festgesetzten Wertgrenze										
1140218003 Erwerb Flurstücke										
	25 - Auszahlungen für Anlagevermögen	0,00	0	4.000	0	0	0	0	0	4.000
	28 Summe der Auszahlungen aus Investitionstätigkeit	0,00	0	4.000	0	0	0	0	0	4.000
	darunter:									
	mit Verpflichtungsermächtigungen im Vorjahre bereits gebunden			0	0	0	0	0	0	
	neu veranschlagte Verpflichtungsermächtigungen (2020)				0	0	0	0	0	
	neu veranschlagte Verpflichtungsermächtigungen (2021)									
	29 Saldo der Ein- und Auszahlungen	0,00	0	-4.000,00	0	0	0	0	0	-4.000
Erläuterung:										
Erwerb Flurstück 146/46										
1140220001 Grundstücksverkäufe										
	21 + Einzahlungen aus Anlagevermögen	0,00	0	0	250.000	250.000	0	0	0	500.000
	24 Summe der Einzahlungen aus Investitionstätigkeit	0,00	0	0	250.000	250.000	0	0	0	500.000
	darunter:									
	mit Verpflichtungsermächtigungen im Vorjahre bereits gebunden			0	0	0	0	0	0	
	neu veranschlagte Verpflichtungsermächtigungen (2020)				0	0	0	0	0	
	neu veranschlagte Verpflichtungsermächtigungen (2021)									
	29 Saldo der Ein- und Auszahlungen	0,00	0	0	250.000,00	250.000,00	0	0	0	500.000
Erläuterung:										
Veräußerung Baugrundstücke im Wohngebiet										
1140320001 bewegliche Sachen des Anlagevermögens Freischneider										
	25 - Auszahlungen für Anlagevermögen	0,00	0	4.000	0	0	0	0	0	4.000
	28 Summe der Auszahlungen aus Investitionstätigkeit	0,00	0	4.000	0	0	0	0	0	4.000
	darunter:									
	mit Verpflichtungsermächtigungen im Vorjahre bereits gebunden			0	0	0	0	0	0	
	neu veranschlagte Verpflichtungsermächtigungen (2020)				0	0	0	0	0	
	neu veranschlagte Verpflichtungsermächtigungen (2021)									
	29 Saldo der Ein- und Auszahlungen	0,00	0	-4.000,00	0	0	0	0	0	-4.000
Erläuterung:										
2 Freischneider										
1260020001 Betriebs- und Geschäftsausstattung Gitterboxen, Leiteranlagepunkt, Waschmaschine usw.										
	25 - Auszahlungen für Anlagevermögen	0,00	0	12.500	4.000	0	0	0	0	16.500
	28 Summe der Auszahlungen aus Investitionstätigkeit	0,00	0	12.500	4.000	0	0	0	0	16.500
	darunter:									
	mit Verpflichtungsermächtigungen im Vorjahre bereits gebunden			0	0	0	0	0	0	
	neu veranschlagte Verpflichtungsermächtigungen (2020)				0	0	0	0	0	
	neu veranschlagte Verpflichtungsermächtigungen (2021)									
	29 Saldo der Ein- und Auszahlungen	0,00	0	-12.500,00	-4.000,00	0	0	0	0	-16.500
Erläuterung:										
2020: 2 Gitterboxen à 2.000,-€ Leiteranlagepunkt 2.000,-€ Waschmaschine 1.500,-€ Weltkampfbahn 5.000€ 2021: 2 Gitterboxen à 2.000,-€										
1260020002 technische Anlagen des Brandschutzes Gasmessgerät										
	25 - Auszahlungen für Anlagevermögen	0,00	0	2.500	0	0	0	0	0	2.500
	28 Summe der Auszahlungen aus Investitionstätigkeit	0,00	0	2.500	0	0	0	0	0	2.500
	darunter:									

Teilhaushalt 2 Bau-, Entwicklungs- und Liegenschaftsamt
verantwortlich: Herr Pampel

Investitionsübersicht										
Teilhaushalt: :										
Nr	Einzahlungs- und Auszahlungsarten (gemäß § 4 Absatz 6 GemHVO-Doppik)	Ergebnis	Ansätze einschl. Nachträge	Ansatz	Ansatz	Planung	Planung	Planung	Planungsdaten der weiteren Haushalts- jahre bis zum Abschluss der Maßnahme	Gesamtein-/ -aus- zahlungen
		2018	2019	2020	2021	2022	2023	2024		
		1	2	3	4	5	6		7	8
in €										
	mit Verpflichtungsermächtigungen im Vorjahre bereits gebunden			0	0	0	0	0	0	0
	neu veranschlagte Verpflichtungsermächtigungen (2020)				0	0	0	0	0	0
	neu veranschlagte Verpflichtungsermächtigungen (2021)									
	29 Saldo der Ein- und Auszahlungen	0,00	0	-2.500,00	0	0	0	0	0	-2.500
Erläuterung:										
Gasmessgerät										
	1260020003 Schutzpflanzungen FFW-Übungsplatz									
	25 - Auszahlungen für Anlagevermögen	0,00	0	10.000	0	0	0	0	0	10.000
	28 Summe der Auszahlungen aus Investitionstätigkeit	0,00	0	10.000	0	0	0	0	0	10.000
	darunter:									
	mit Verpflichtungsermächtigungen im Vorjahre bereits gebunden			0	0	0	0	0	0	
	neu veranschlagte Verpflichtungsermächtigungen (2020)				0	0	0	0	0	
	neu veranschlagte Verpflichtungsermächtigungen (2021)									
	29 Saldo der Ein- und Auszahlungen	0,00	0	-10.000,00	0	0	0	0	0	-10.000
Erläuterung:										
Schutzpflanzungen DGH FFW-Übungsplatz										
	3660020001 Fußballtore									
	25 - Auszahlungen für Anlagevermögen	0,00	0	4.000	0	0	0	0	0	4.000
	28 Summe der Auszahlungen aus Investitionstätigkeit	0,00	0	4.000	0	0	0	0	0	4.000
	darunter:									
	mit Verpflichtungsermächtigungen im Vorjahre bereits gebunden			0	0	0	0	0	0	
	neu veranschlagte Verpflichtungsermächtigungen (2020)				0	0	0	0	0	
	neu veranschlagte Verpflichtungsermächtigungen (2021)									
	29 Saldo der Ein- und Auszahlungen	0,00	0	-4.000,00	0	0	0	0	0	-4.000
Erläuterung:										
Fußballtore										
	3660020002 Fußballplatz									
	25 - Auszahlungen für Anlagevermögen	0,00	0	6.000	0	0	0	0	0	6.000
	28 Summe der Auszahlungen aus Investitionstätigkeit	0,00	0	6.000	0	0	0	0	0	6.000
	darunter:									
	mit Verpflichtungsermächtigungen im Vorjahre bereits gebunden			0	0	0	0	0	0	
	neu veranschlagte Verpflichtungsermächtigungen (2020)				0	0	0	0	0	
	neu veranschlagte Verpflichtungsermächtigungen (2021)									
	29 Saldo der Ein- und Auszahlungen	0,00	0	-6.000,00	0	0	0	0	0	-6.000
Erläuterung:										
Fußballplatz										
	5410018010 Erschließung B-Plan 3-2									
	25 - Auszahlungen für Anlagevermögen	0,00	0	1.000.000	730.000	0	0	0	0	1.730.000
	28 Summe der Auszahlungen aus Investitionstätigkeit	0,00	0	1.000.000	730.000	0	0	0	0	1.730.000
	darunter:									
	mit Verpflichtungsermächtigungen im Vorjahre bereits gebunden			0	0	0	0	0	0	
	neu veranschlagte Verpflichtungsermächtigungen (2020)				0	0	0	0	0	
	neu veranschlagte Verpflichtungsermächtigungen (2021)									
	29 Saldo der Ein- und Auszahlungen	0,00	0	-1.000.000,00	-730.000,00	0	0	0	0	-1.730.000
Erläuterung:										
Erschließung B-Plan 3-2										
	5410018013 Auszahlungen für bewegl. Sachen des Anlagevermögens Geschwindigkeitsanzeiger									
	19 + Einzahlungen aus Investitionszuwendungen	0,00	0	20.000	0	0	0	0	0	20.000

Teilhaushalt 2 Bau-, Entwicklungs- und Liegenschaftsamt
verantwortlich: Herr Pampel

Investitionsübersicht

Teilhaushalt: :

Nr	Einzahlungs- und Auszahlungsarten (gemäß § 4 Absatz 6 GemHVO-Doppik)	Ergebnis	Ansätze einschl. Nachträge	Ansatz	Ansatz	Planung	Planung	Planung	Planungsdaten der weiteren Haushalts- jahre bis zum Abschluss der Maßnahme	Gesamtein-/ -aus- zahlungen
		2018	2019	2020	2021	2022	2023	2024		
		1	2	3	4	5	6	7		
in €										
	24 Summe der Einzahlungen aus Investitionstätigkeit	0,00	0	20.000	0	0	0	0	0	20.000
	25 - Auszahlungen für Anlagevermögen	0,00	0	29.500	0	0	0	0	0	29.500
	28 Summe der Auszahlungen aus Investitionstätigkeit	0,00	0	29.500	0	0	0	0	0	29.500
	darunter:									
	mit Verpflichtungsermächtigungen im Vorjahre bereits gebunden			0	0	0	0	0	0	
	neu veranschlagte Verpflichtungsermächtigungen (2020)				0	0	0	0	0	
	neu veranschlagte Verpflichtungsermächtigungen (2021)									
	29 Saldo der Ein- und Auszahlungen	0,00	0	-9.500,00	0	0	0	0	0	-9.500
Erläuterung:										
FM 80% behindertengerechter Ausbau Fahrgastunterstände										
4.000,00 EUR 2 Geschwindigkeitsanzeigen										
500,00 EUR Ausgleichspflanzungen										
25.000,00 EUR behindertengerechter Ausbau FGU										
	5510020001 Sportgeräte Erwachsenen Spielplatz									
	19 + Einzahlungen aus Investitionszuwendungen	0,00	0	44.500	0	0	0	0	0	44.500
	24 Summe der Einzahlungen aus Investitionstätigkeit	0,00	0	44.500	0	0	0	0	0	44.500
	25 - Auszahlungen für Anlagevermögen	0,00	0	50.000	0	0	0	0	0	50.000
	28 Summe der Auszahlungen aus Investitionstätigkeit	0,00	0	50.000	0	0	0	0	0	50.000
	darunter:									
	mit Verpflichtungsermächtigungen im Vorjahre bereits gebunden			0	0	0	0	0	0	
	neu veranschlagte Verpflichtungsermächtigungen (2020)				0	0	0	0	0	
	neu veranschlagte Verpflichtungsermächtigungen (2021)									
	29 Saldo der Ein- und Auszahlungen	0,00	0	-5.500,00	0	0	0	0	0	-5.500
Erläuterung:										
FM für den Erwachsenen Spielplatz										
Sportgeräte für Erwachsene 50.000,-€										
Sperrvermerk: Investition nur mit FM										
	5710020002 Investitionszuschuss für private Photovoltaikanlagen									
	25 - Auszahlungen für Anlagevermögen	0,00	0	50.000	0	0	0	0	0	50.000
	28 Summe der Auszahlungen aus Investitionstätigkeit	0,00	0	50.000	0	0	0	0	0	50.000
	darunter:									
	mit Verpflichtungsermächtigungen im Vorjahre bereits gebunden			0	0	0	0	0	0	
	neu veranschlagte Verpflichtungsermächtigungen (2020)				0	0	0	0	0	
	neu veranschlagte Verpflichtungsermächtigungen (2021)									
	29 Saldo der Ein- und Auszahlungen	0,00	0	-50.000,00	0	0	0	0	0	-50.000
Erläuterung:										
Zuschuss zu privaten Photovoltaikanlagen										
	5730020001 Dorffestplatz									
	25 - Auszahlungen für Anlagevermögen	0,00	0	10.000	0	0	0	0	0	10.000
	28 Summe der Auszahlungen aus Investitionstätigkeit	0,00	0	10.000	0	0	0	0	0	10.000
	darunter:									
	mit Verpflichtungsermächtigungen im Vorjahre bereits gebunden			0	0	0	0	0	0	
	neu veranschlagte Verpflichtungsermächtigungen (2020)				0	0	0	0	0	
	neu veranschlagte Verpflichtungsermächtigungen (2021)									
	29 Saldo der Ein- und Auszahlungen	0,00	0	-10.000,00	0	0	0	0	0	-10.000
Erläuterung:										
zentraler Feier-, Spiel- und Dorfplatz										

Teilhaushalt 3 Haushalt und Finanzen
verantwortlich: Frau Narajek

Investitionsübersicht										
Teilhaushalt: :										
Nr	Einzahlungs- und Auszahlungsarten (gemäß. § 4 Absatz 6 GemHVO-Doppik)	Ergebnis	Ansätze einschl. Nachträge	Ansatz	Ansatz	Planung	Planung	Planung	Planungsdaten der weiteren Haushalts- jahre bis zum Abschluss der Maßnahme	Gesamtein-/ -aus- zahlungen
		2018	2019	2020	2021	2022	2023	2024		
		1	2	3	4	5	6		7	8
in €										
Investitionen oberhalb der festgesetzten Wertgrenze										
6110020001 Infrastrukturpauschale										
	19 + Einzahlungen aus Investitionszuwendungen	0,00	0	52.900	54.500	27.700	27.500	0	0	162.600
	24 Summe der Einzahlungen aus Investitionstätigkeit	0,00	0	52.900	54.500	27.700	27.500	0	0	162.600
darunter:										
	mit Verpflichtungsermächtigungen im Vorjahre bereits gebunden			0	0	0	0	0	0	
	neu veranschlagte Verpflichtungsermächtigungen (2020)				0	0	0	0	0	
	neu veranschlagte Verpflichtungsermächtigungen (2021)									
	29 Saldo der Ein- und Auszahlungen	0,00	0	52.900,00	54.500,00	27.700,00	27.500,00	0	0	162.600
Erläuterung:										
Infrastrukturpauschale										

**Investitionsübersicht
gem. § 4 Abs. 7 und 8 GemHVO-Doppik
(Muster 10b)**

**Stellenplan mit Stellenplanquerschnitt und
Veränderungsliste gem. § 4a i. V. m. § 1
Nummer 15 und 16 GemHVO-Doppik
(Muster 11)**

Stellenplan für Beamte und Beschäftigte 2020 – 2021 Gemeinde Poppendorf


Ifd. Nr.	Bezeichnung der Stelle	tatsächliche Besetzung				im laufenden Haushaltsjahr		
		im Vorjahr 2018 & 19		am 30.06. des Vorjahres		2020/21		
		Anzahl	Bewertung	Anzahl	Bewertung	Anzahl	Bewertung	Erläuterungen
1	11402 Gemeindearbeiter	1	E 4	1	E 4	0,8	E 4	
2	11402 Hilfsarbeiter	0,5	E3	0,5	E3	0,8	E 4	

Haushaltsjahr	Ifd. Stellenplan - Nr.	Org. – Einheit	kw – Vermerk	davon infolge ATZ
2020	keine Altersteilzeitstellen vorhanden			
2021	keine Altersteilzeitstellen vorhanden			

Lfd.- Nr. im Stel- lenplan	Amt/ Abteilung	Zahl der Stellen	<u>Höher- Herabstufung und Umwandlung</u>		Zugänge Bes./Entg./ Lohn.Gr.	Abgänge Bes./ Entg./ Lohn.Gr.	Bemerkungen
			von Bes./Entg./ Lohn.Gr.	nach Bes./ Entg./ Lohn.Gr.			
1	Gemeindearbeiter	1				0,2	Verringerung AZ auf 32 Stunden/ 4-Tage- Woche
2	Gemeindearbeiter	1	3	4	0,3		Erhöhung AZ auf 32 Stunden/ 4-Tage- Woche

Abschnitt	Beamte (Besoldungsordnung A)																	Tariflich Beschäftigte														gesamt	Gesamt										
	Laufbahngruppe 2								Laufbahngruppe 1									zusatz TVöD - Besonderer Teil Verwaltungen																zusammen									
Amt/ Abteilung	16	15	14	13	13	12	11	10	9	9	9	8	7	6	6	5	5	4	4	3	3	2	15	15	14	13	12	11	10	9c	9b	9a	8	7	6	5	4	3	2	1	zusammen	gesamt	Gesamt
				A						A				A																											0		0
																																									0		0
																																								0		0	
																																								0		0	
																																								0		0	
																																								0		0	
																																								0		0	
																																								0		0	
																																								0		0	
																																								0		0	
																																								0		0	
																																								0		0	
																																								0		0	
																																								0		0	
																																								0		0	
																																								0		0	
																																								0		0	
																																								0		0	
																																								0		0	
																																								0		0	
																																								0		0	
																																								0		0	
																																								0		0	
																																								0		0	
																																								0		0	
																																								0		0	
																																								0		0	
																																								0		0	
																																								0		0	
																																								0		0	
																																								0		0	
																																								0		0	
																																								0		0	
																																								0		0	
																																								0		0	
																																								0		0	
																																								0		0	
																																								0		0	
																																								0		0	
																																								0		0	
																																								0		0	
																																								0		0	
																																								0		0	
																																								0		0	
																																								0		0	
																																								0		0	
																																								0		0	
																																								0		0	
																																								0		0	
																																								0		0	
																																								0		0	
																																								0		0	
																																								0		0	
																																								0		0	
																																								0		0	
																																								0		0	
																																								0		0	
																																								0		0	
																																								0		0	
																																								0		0	
																																								0		0	
																																								0		0	

**Nachweis der dauernden Leistungsfähigkeit
gem. § 17 GemHVO-Doppik**



**Nachweis der dauernden Leistungsfähigkeit nach § 1 Nummer 5 GemHVO-Doppik
Poppendorf (Carbäk)**

Einwohner per 31.12. des Vorjahres: 706

Erhebungsjahr: 2020

	Wert	Punkte
Ergebnishaushalt		
Ergebnisvortrag aus dem Haushaltsvorjahr	-709.750,00 €	
Jahresergebnis	709.800,00 €	
Ergebnis zum 31.12. des Haushaltsjahres	50,00 €	
Ausgleich des Ergebnishaushalts	Ja	0
Verhältnis der Erträge zu den Aufwendungen	107,7%	0
Jahresergebnis ausgeglichen?	Ja	0
Finanzhaushalt		
Saldo der laufenden Ein- und Auszahlungen zum 31.12. des Haushaltsvorjahres	3.809.937,00 €	
jahresbezogener Saldo der laufenden Ein- und Auszahlungen	-684.500,00 €	-2
Saldo der laufenden Ein- und Auszahlungen zum 31.12. des Haushaltsjahres	3.125.437,00 €	
Ausgleich des Finanzhaushalts	Ja	0
Verhältnis der laufenden Einzahlungen zu den laufenden Auszahlungen	71,1%	-3
Finanzplanungszeitraum		
Ergebnis des Ergebnishaushalts am Ende des Finanzplanungszeitraums	13.350,00 €	
Ergebnis je Einwohner	18,91 €	0
Saldo der laufenden Ein- und Auszahlungen im Finanzhaushalt zum Ende des Finanzplanungszeitraums	3.012.037,00 €	
Saldo der laufenden Ein- und Auszahlungen je Einwohner	4.266,34 €	0
Gesetzmäßiges Haushaltssicherungskonzept nach § 43 Absatz 7 KV M-V		
Haushaltssicherungskonzept erforderlich?	Nein	0
Wann wird der vollständige Haushaltsausgleich erreicht?	nicht relevant	0
Einhaltung des Überschuldungsverbots		
Höhe des Eigenkapitals am Ende des Haushaltsjahres	11.752.443,00 €	0
Höhe des Eigenkapitals am Ende des Finanzplanungszeitraums	11.927.143,00 €	0
Im Haushaltsjahr bestehende Überschuldung wird im Finanzplanungszeitraum abgebaut	nicht relevant	0
Im Haushaltsjahr oder zum Ende des Finanzplanungszeitraums bestehende Überschuldung wird erst in einem angemessenen Konsolidierungszeitraum abgebaut	nicht relevant	0
Sonstige finanzielle Risiken		
Bewertung wesentlicher sonstiger finanzieller Risiken, deren Realisierung im Finanzplanungszeitraum wahrscheinlich ist	gering	-5
Weitere Kennzahlen		
Investitionskredite je Einwohner	0,00 €	
Zinsquote		
Tilgungsquote		
fiktive Restlaufzeit der Investitionskredite		

fristenkongruente Finanzierung?	Nein	
Förderquote	19,8%	
Liquiditätskredite je Einwohner	0,00 €	
Forderungen je Einwohner	8.666,34 €	
Werthaltigkeit der Forderungen	100%	
freiwillige Leistungen je Einwohner	359,92 €	
Anteil der freiwilligen Leistungen an den ordentlichen Erträgen	14,4%	
Bemerkungen der Kommune	k.A.	
Bemerkungen der RAB	k.A.	
GESAMTPUNKTZAHL:		-10
LEISTUNGSGRUPPE:	gesicherte dauernde Leistungsfähigkeit	

Nachweis der dauernden Leistungsfähigkeit nach § 1 Nummer 5 GemHVO-Doppik

Poppendorf (Carbäk)

Einwohner per 31.12. des Vorjahres: 706

Erhebungsjahr: 2021

	Wert	Punkte
Ergebnishaushalt		
Ergebnisvortrag aus dem Haushaltsvorjahr	50,00 €	
Jahresergebnis	933.000,00 €	
Ergebnis zum 31.12. des Haushaltsjahres	933.050,00 €	
Ausgleich des Ergebnishaushalts	Ja	0
Verhältnis der ordentlichen Erträge zu den ordentlichen Aufwendungen	164,1%	0
Jahresergebnis ausgeglichen?	Ja	0
Finanzhaushalt		
Saldo der laufenden Ein- und Auszahlungen zum 31.12. des Haushaltsvorjahres	3.125.437,00 €	
jahresbezogener Saldo der laufenden Ein- und Auszahlungen	467.500,00 €	0
Saldo der laufenden Ein- und Auszahlungen zum 31.12. des Haushaltsjahres	3.592.937,00 €	
Ausgleich des Finanzhaushalts	Ja	0
Verhältnis der ordentlichen Einzahlungen zu den ordentlichen Auszahlungen	130,6%	0
Finanzplanungszeitraum		
Ergebnis des Ergebnishaushalts am Ende des Finanzplanungszeitraums	0,00 €	
Ergebnis je Einwohner	k.A.	0
Saldo der laufenden Ein- und Auszahlungen im Finanzhaushalt zum Ende des Finanzplanungszeitraums	0,00 €	
Saldo der laufenden Ein- und Auszahlungen je Einwohner	k.A.	0
Gesetzmäßiges Haushaltssicherungskonzept nach § 43 Absatz 7 KV M-V		
Haushaltssicherungskonzept erforderlich?	Nein	0
Wann wird der vollständige Haushaltsausgleich erreicht?	nicht relevant	0
Einhaltung des Überschuldungsverbots		
Höhe des Eigenkapitals am Ende des Haushaltsjahres	12.739.243,00 €	0
Höhe des Eigenkapitals am Ende des Finanzplanungszeitraums	0,00 €	0
Im Haushaltsjahr bestehende Überschuldung wird im Finanzplanungszeitraum abgebaut	k.A.	0
Im Haushaltsjahr oder zum Ende des Finanzplanungszeitraums bestehende Überschuldung wird erst in einem angemessenen Konsolidierungszeitraum abgebaut	Nein	0
Sonstige finanzielle Risiken		
Bewertung wesentlicher sonstiger finanzieller Risiken, deren Realisierung im Finanzplanungszeitraum wahrscheinlich ist	gering	-5
Weitere Kennzahlen		
Investitionskredite je Einwohner	0,00 €	
Zinsquote		
Tilgungsquote		
fiktive Restlaufzeit der Investitionskredite		

fristenkongruente Finanzierung?	Nein	
Förderquote	14,7%	
Liquiditätskredite je Einwohner	0,00 €	
Forderungen je Einwohner	6.303,12 €	
Werthaltigkeit der Forderungen	100%	
freiwillige Leistungen je Einwohner	350,28 €	
Anteil der freiwilligen Leistungen an den ordentlichen Erträgen	10,4%	
Bemerkungen der Kommune	k.A.	
Bemerkungen der RAB	k.A.	
GESAMTPUNKTZAHL:		-5
LEISTUNGSGRUPPE:	gesicherte dauernde Leistungsfähigkeit	

Übersicht über die Zuwendungen an die Fraktionen

In der Gemeinde Poppendorf sind keine Fraktionen vorhanden.

**neueste geprüfte Jahresabschlüsse sowie
Wirtschaftspläne der Eigenbetriebe und
sonstiger Sondervermögen, für die
Sonderrechnungen geführt werden**

Die Gemeinde Poppendorf verfügt über keine Eigenbetriebe sowie Sondervermögen.


**neueste geprüfte Jahresabschlüsse sowie die
Wirtschaftspläne der Unternehmen und
Einrichtungen mit eigener
Rechtspersönlichkeit, an denen die Gemeinde
mit
beherrschendem Einfluss beteiligt ist**

Die Gemeinde Poppendorf besitzt keine Beteiligung mit beherrschendem Einfluss an Unternehmen oder Einrichtungen mit eigener Rechtspersönlichkeit.

**Übersicht über die Wirtschaftspläne und die
voraussichtliche Entwicklung der
Unternehmen und Einrichtungen, an denen die
Gemeinde nicht mit beherrschendem
Einfluss beteiligt ist**

Die Gemeinde Poppendorf besitzt keine Beteiligungen mit nicht beherrschendem Einfluss an Unternehmen oder Einrichtungen.

**Wirtschaftspläne/ Haushaltspläne der
Zweckverbände - mit Ausnahme der
Zweckverbände, die ausschließlich
Beteiligungen an Sparkassen halten -, bei
denen die
Gemeinde Mitglied mit beherrschendem oder
maßgeblichem Einfluss ist**



Die Gemeinde Poppendorf ist nicht Mitglied in Zweckverbänden mit beherrschendem oder maßgeblichem Einfluss.

**Wirtschaftspläne der rechtsfähigen Anstalten
des
öffentlichen Rechts - mit Ausnahme der
Sparkassen -, für die die Gemeinde
Gewährträger ist**

Die Gemeinde Poppendorf ist nicht Gewährträger an rechtsfähigen Anstalten des öffentlichen Rechts.