



Beschlussvorlage	Vorlage-Nr: BV/Käm/394/2021-1 Status: öffentlich Az. (intern): angelegt am: 16.12.2021 Wiedervorlage:
Haushalt 2022	
HuF/SG Haushalt	TOP: _____
Beratungsfolge: Ö 16.12.2021 Gemeindevertretung Poppendorf	
Beratungsergebnis des Ausschusses: <input type="checkbox"/> der Ausschuss stimmt dem Beschlussvorschlag zu <input type="checkbox"/> der Ausschuss lehnt den Beschlussvorschlag ab	

Sachverhalt/Problemstellung:

Zur Vermeidung einer vorläufigen Haushaltsführung ist es zwingend notwendig, den entworfenen Haushaltsplan rechtzeitig zu beraten und in der Gemeindevertretung zu beschließen. Dafür müssen alle haushaltsrelevanten Zahlen bis spätestens Ende Oktober erfasst sein. Für die Haushaltplanung 2022 fehlte jedoch der vom Innenministerium notwendige Orientierungsdatenerlass, um die konkreten Zuweisungen aus dem FAG sowie die Umlagen und Umlagegrundlagen berücksichtigen zu können. Da unbekannt war, wann genau dieser erscheinen wird, wurde sich für eine eigene Ermittlung der Zahlen anhand des FAGs entschlossen. Mit Beschluss vom 29.11.2021 beschloss die Gemeindevertretung Poppendorf den Haushaltsplan 2022. Im nachfolgenden Orientierungsdatenerlass wurden jedoch einige Abweichungen zu den eigen angefertigten Hochrechnungen festgestellt, die zusammen mit der anzunehmenden Erhöhung der Kreisumlage einen zu hohen Unterschiedsbetrag ausmachen würden. Daher ist es notwendig, den alten Beschluss vom 29.11.2021 zum Haushalt 2022 aufzuheben und den aktualisierten Haushaltsplan erneut beschließen zu lassen.

Gemäß § 47 KV M-V wurde in Zusammenarbeit mit den Fachabteilungen des Amtes Carbäk die Haushaltssatzung für das Haushaltsjahr 2022 und der dazugehörige Haushaltsplan der Gemeinde Broderstorf erarbeitet.

Beschlussvorschlag 1:

Die Gemeindevertretung der Gemeinde Poppendorf beschließt in ihrer Sitzung am 16.12.2021 die Aufhebung des Beschlusses vom 29.11.2021 zum Haushaltsplan 2022 GV 08/05/2021.

Die Ausführungen unter „Finanzielle Auswirkungen“ sind Bestandteil des Beschlusses.

Abstimmungsergebnis:

__ Ja - Stimmen

__ Nein - Stimmen

__ Stimmenthaltung(en)

Beschlussvorschlag 2:

Die Gemeindevertretung der Gemeinde Poppendorf beschließt in ihrer Sitzung am 16.12.2021 die laut Anlage beigefügte Haushaltssatzung und den dazugehörigen Haushaltsplan für das Haushaltsjahr 2022.

Die Ausführungen unter „Finanzielle Auswirkungen“ sind Bestandteil des Beschlusses.

Abstimmungsergebnis:

___ Ja - Stimmen

___ Nein - Stimmen

___ Stimmenthaltung(en)

Finanzielle Auswirkungen:

Der Ergebnishaushalt 2022 weist ein Jahresergebnis von -64.200 EUR aus. Der Ergebnisvortrag aus dem Haushaltsvorjahr beträgt 1.356.901 EUR.

In Summe ergibt sich ein Überschuss von 1.292.701 EUR und folglich ein ausgeglichener Haushalt für das Jahr 2022 gemäß § 16 Abs. 1 Nr. 1 GemHVO-Doppik M-V.

Der Finanzhaushalt 2022 weist einen jahresbezogenen Saldo der laufenden Ein- und Auszahlungen von -181.100 EUR aus. Der Saldo der laufenden Ein- und Auszahlungen zum 31. Dezember des Haushaltsvorjahres beträgt 5.681.889 EUR.

In Summe ergibt sich ein Saldo der laufenden Ein- und Auszahlungen zum 31. Dezember des Haushaltsjahres von 5.500.789 EUR und folglich ein ausgeglichener Haushalt für das Jahr 2022 gemäß § 16 Abs. 1 Nr. 2 GemHVO-Doppik M-V.

Der Haushalt der Gemeinde Poppendorf beinhaltet keine genehmigungspflichtigen Festsetzungen, daher kann er nach Beschluss veröffentlicht werden.

Auswirkungen auf Liegenschaftsangelegenheiten:

keine

Sichtvermerk / Datum

i.A. _____
Sachbearbeitung

i.A. _____
Amtsleiter

i.A. _____
Kenntnisnahme durch **Haushalt und Finanzen**

i.A. _____
Kenntnisnahme durch **Liegenschaftsamt**

Hinweis: Die Einhaltung der datenschutzrechtlichen Bestimmungen ist Bestandteil der Beschlussfassung.

Gemeinde Poppendorf



Haushaltsplan 2022

Inhaltsverzeichnis

I. Haushaltssatzung	1
II. Regelungen zur Haushaltsbewirtschaftung	4
Zweckbindung	4
Deckungsfähigkeit	5
Übertragbarkeit	6
Nachtragshaushaltssatzung	7
Überplanmäßige und außerplanmäßige Aufwendungen und Auszahlungen	8
Gliederung des Haushaltes	8
III. Anlagen zum Haushaltsplan	12
Vorbericht	12
1. Strukturdaten	15
2. Ergebnishaushalt	16
3. Finanzhaushalt	23
4. Übersicht über die kreditähnlichen Rechtsgeschäften, Bürgschaften u.ä.	29
5. Die Drei-Komponenten-Rechnung / Vermögensrechnung (Bilanz)	30
Übersicht über die aus Verpflichtungsermächtigungen voraussichtlich fällig werdenden Auszahlungen (Muster 3)	32
Übersicht über den voraussichtlichen Stand der Verbindlichkeiten zum Ende des Haushaltsjahres (Muster 4a)	33
Übersicht über den voraussichtlichen Stand der Rückstellungen zum Ende des Haushaltsjahres (Muster 4b)	34
Zusammensetzung und Entwicklung des Saldos der liquiden Mittel und der Kredite zur Sicherung der Zahlungsfähigkeit im Finanzzeitraum (Muster 5b)	35
Ergebnis- und Finanzhaushalt (Muster 6 u. 7)	36
Übersicht über Erträge und Aufwendungen zum Ergebnishaushalt (Muster 6a)	39
Übersicht über die Finanzdaten der Teilhaushalte (Muster 8)	41
Teilergebnishaushalt und Teilfinanzhaushalt - Wesentliche und Sonstige (Muster 9)	43
1. Teilhaushalt 1 – Haupt- und Bürgeramt	43
2. Teilhaushalt 2 – Bau- und Liegenschaftsamt	51
3. Teilhaushalt 3 – Haushalt und Finanzen	59
4. Teilhaushalt 4 – LVB	63
Wesentliche Produkte des Teilhaushaltes (Muster 9 Seite 4)	65

Investitionsprogramm (Muster 10a)	68
Investitionsübersicht (Muster 10b)	73
Übersicht über die Zuwendungen an die Fraktionen	88
Wirtschaftspläne der Eigenbetriebe, der sonstigen Sondervermögen, für die Sonderrechnungen geführt werden, sowie der Unternehmen und Einrichtungen mit eigener Rechtspersönlichkeit, an denen die Gemeinde mit maßgeblichem Einfluss beteiligt ist	88
eine Übersicht über die Wirtschaftslage und die voraussichtliche Entwicklung der Unternehmen und Einrichtungen, an denen die Gemeinde nicht mit maßgeblichem Einfluss beteiligt ist	88
Wirtschaftspläne der rechtsfähigen Anstalten des öffentlichen Rechts - mit Ausnahme der Sparkassen -, für die die Gemeinde Gewährträger ist	88
Wirtschaftspläne/Haushaltspläne der Zweckverbände - mit Ausnahme der Zweckverbände, die ausschließlich Beteiligungen an Sparkassen halten -, bei denen die Gemeinde Mitglied mit maßgeblichem Einfluss ist und zu denen sie im laufenden Haushaltsjahr wesentliche Finanzbeziehungen unterhält	88
neuesten geprüften Jahresabschlüsse der Eigenbetriebe, der sonstigen Sondervermögen, für die Sonderrechnungen geführt werden, sowie der Unternehmen und Einrichtungen mit eigener Rechtspersönlichkeit, an denen die Gemeinde mit maßgeblichem Einfluss beteiligt ist, sofern die Gemeindevertretung diese nicht bereits festgestellt oder zur Kenntnis genommen hat	88
Nachweis über die dauernde Leistungsfähigkeit (Rubikon)	89
Stellenplan	91

Haushaltssatzung der Gemeinde Poppendorf für das Haushaltsjahr 2022

Aufgrund des § 45 i.V. § 47 der Kommunalverfassung (KV M-V) wird nach Beschluss der Gemeindevertretung vom 16.12.2021 und nach Vorlage bei der Rechtsaufsichtsbehörde folgende Haushaltssatzung erlassen:

§ 1 Ergebnis- und Finanzhaushalt

Der Haushaltsplan für das Haushaltsjahr 2022 wird

1. im Ergebnishaushalt auf		
einen Gesamtbetrag der Erträge von	2.423.200 EUR	
einen Gesamtbetrag der Aufwendungen von	2.487.400 EUR	
ein Jahresergebnis nach Veränderung der Rücklagen von	-64.200 EUR	
2. im Finanzhaushalt auf		
a) einen Gesamtbetrag der laufenden Einzahlungen von	1.850.900 EUR	
einen Gesamtbetrag der laufenden Auszahlungen ¹ von	2.032.000 EUR	
einen jahresbezogenen Saldo der laufenden Ein- und Auszahlungen von	-181.100 EUR	
b) einen Gesamtbetrag der Einzahlungen aus der Investitionstätigkeit von	17.754.000 EUR	
einen Gesamtbetrag der Auszahlungen aus der Investitionstätigkeit von	20.346.600 EUR	
einen Saldo der Ein- und Auszahlungen aus der Investitionstätigkeit von	-2.592.600 EUR	

festgesetzt.

§ 2 Kredite für Investitionen und Investitionsförderungsmaßnahmen

Kredite zur Finanzierung von Investitionen und Investitionsförderungsmaßnahmen werden nicht veranschlagt.

§ 3 Verpflichtungsermächtigungen

Verpflichtungsermächtigungen werden nicht veranschlagt.

§ 4 Kassenkredite

Kassenkredite werden nicht beansprucht.

§ 5 Hebesätze

Die Hebesätze für die Realsteuern werden wie folgt festgesetzt:

1. Grundsteuer		
a) für die land- und forstwirtschaftlichen Flächen (Grundsteuer A) auf	200 v. H.	
b) für die Grundstücke (Grundsteuer B) auf	300 v. H.	
2. Gewerbesteuer auf		330 v. H.

¹ einschließlich Auszahlungen für die planmäßige Tilgung von Krediten für Investitionen und Investitionsförderungsmaßnahmen

§ 6 Stellen gemäß Stellenplan

Die Gesamtzahl der im Stellenplan ausgewiesenen Stellen beträgt 1,6 Vollzeitäquivalente (VzÄ).

Nachrichtliche Angaben:

- | | | |
|----|--|----------------|
| 1. | Zum Ergebnishaushalt
Das Ergebnis zum 31. Dezember des Haushaltsjahres beträgt voraussichtlich | 1.292.701 EUR |
| 2. | Zum Finanzhaushalt
Der Saldo der laufenden Ein- und Auszahlungen zum 31. Dezember des Haushaltsjahres beträgt voraussichtlich | 5.500.789 EUR |
| 3. | Zum Eigenkapital
Der Stand des Eigenkapitals zum 31. Dezember des Haushaltsjahres beträgt voraussichtlich | 13.827.605 EUR |

Poppendorf, den 16.12.2021

Ort, Datum

Siegel

Jörg Wallis
Bürgermeister

Hinweis:

Die Haushaltssatzung ist gemäß § 47 Abs. 2 KV M-V der Rechtsaufsichtsbehörde mit Schreiben vom 17.12.2021 angezeigt worden. Sie enthält keine genehmigungspflichtigen Festsetzungen.

Die vorstehende Haushaltssatzung für das Haushaltsjahr 2022 wird hiermit öffentlich bekannt gemacht.

Die Haushaltssatzung liegt mit ihren Anlagen zur Einsichtnahme

vom 03.01.2022	bis 31.12.2022
von 08:00	bis 16:00
im Amt Carbäk	Zimmer 2.10 öffentlich aus.

Poppendorf, den 17.12.2021

Jörg Wallis
Bürgermeister

II. Regelungen zur Haushaltsbewirtschaftung

Zweckbindung (unechte Deckung) § 13 GemHVO Doppik MV

1. Erträge sind auf die Verwendung für bestimmte Aufwendungen beschränkt, soweit sich dies aus einer Rechtsvorschrift oder aus der Zweckbestimmung eines Dritten ergibt. Sie sind ferner durch Haushaltsvermerk auf die Verwendung für bestimmte Aufwendungen zu beschränken, soweit sich die Beschränkung aus der Natur der Erträge ergibt oder ein sachlicher Zusammenhang dies erfordert. Zweckgebundene Mehrerträge dürfen für entsprechende Mehraufwendungen verwendet werden

Um zweckgebundene Erträge und Einzahlungen nach § 13 Absatz 1 Satz 2 handelt es sich in der Regel durch die Zweckbestimmung eines Dritten bei Spenden (Zuwendungen).

2. Bei sachlich engem Zusammenhang kann durch Haushaltsvermerk bestimmt werden, dass Mehrerträge bestimmte Aufwendungsansätze erhöhen oder Mindererträge bestimmte Aufwendungsansätze vermindern. Ausgenommen hiervon sind Mehrerträge aus Steuern in Höhe des nicht zur Deckung überplanmäßiger Umlageverpflichtungen gebundenen Betrages und Mehrerträge aus allgemeinen Zuwendungen und Umlagen.

Ein sachlich enger Zusammenhang nach Absatz 2 liegt in der Regel innerhalb einer Produktgruppe vor. Der sachliche Zusammenhang kann horizontal oder vertikal gegeben sein.

3. Mehraufwendungen nach Absatz 1 Satz 3 und Abs. 2 gelten nicht als überplanmäßige Aufwendungen.
4. Die Absätze 1 bis 3 gelten für Einzahlungen und daraus zu leistende Auszahlungen entsprechend.

Haushaltsvermerk:

- Zweckgebundene Mehrerträge aus der Auflösung der Sonderposten dürfen für Mehraufwendungen im Bereich der Abschreibungen verwendet werden.
- Zweckgebundene Mehrerträge aus Versicherungserstattungen dürfen für entsprechende Mehraufwendungen verwendet werden. *
- Innerhalb eines Produktes oder einer Produktgruppe können Mehrerträge Aufwendungsansätze erhöhen. Vor Inanspruchnahme sind die Mehrerträge innerhalb des Produktes oder der Produktgruppe auf Mindererträge anzurechnen. Darüberhinausgehende Mehrerträge können zur Deckung von Mehraufwendungen verwendet werden. *
- Zweckgebundene Mehrerträge aus internen Leistungsbeziehungen und Umlagen dürfen für entsprechende Mehraufwendungen verwendet werden. *

* gilt gleichermaßen für Ein- und Auszahlungen

Deckungsfähigkeit (echte Deckung) § 14 GemHVO Doppik MV

1. Innerhalb eines Teilergebnishaushaltes sind die Ansätze für Aufwendungen gegenseitig deckungsfähig, soweit nichts Anderes durch Haushaltsvermerk bestimmt wird. Bei Inanspruchnahme der gegenseitigen Deckungsfähigkeit in einem Teilergebnishaushalt gilt sie auch für entsprechende Ansätze für Auszahlungen im Teilfinanzhaushalt.
2. Ansätze für Aufwendungen, die nicht nach Absatz 1 deckungsfähig sind, können durch Haushaltsvermerk für gegenseitig oder einseitig deckungsfähig erklärt werden, soweit sie sachlich zusammenhängen. Absatz 1 Satz 2 gilt entsprechend.
3. Ansätze für Auszahlungen aus Investitionstätigkeit können innerhalb eines Teilfinanzhaushaltes durch Haushaltsvermerk jeweils für gegenseitig oder einseitig deckungsfähig erklärt werden.
4. Ansätze für laufende Auszahlungen können zu Gunsten von Auszahlungen aus Investitionstätigkeit desselben Teilfinanzhaushaltes durch Haushaltsvermerk für einseitig deckungsfähig erklärt werden.
5. Bei Deckungsfähigkeit können die Ermächtigungen aus deckungsberechtigten Ansätzen für Aufwendungen und Auszahlungen zulasten der Ermächtigung aus deckungspflichtigen Ansätzen erhöht werden.
6. Ansätze für laufende Auszahlungen und Ansätze für Auszahlungen aus Investitionstätigkeit, die aus Einzahlungen nach § 23 und § 24 des Finanzausgleichsgesetzes Mecklenburg-Vorpommern finanziert werden, sind gegenseitig deckungsfähig.

Haushaltsvermerk:

- Aufwendungen aus Abschreibungen werden über die Teilhaushaltsgrenzen hinaus für gegenseitig deckungsfähig erklärt.
- Personal- und Versorgungsaufwendungen werden über die Teilhaushaltsgrenzen hinaus für gegenseitig deckungsfähig erklärt. *
- Aufwendungen aus Forderungswertberichtigung sowie Abgängen aus Forderungen werden über die Teilhaushaltsgrenzen hinaus für gegenseitig deckungsfähig erklärt.
- Aufwendungen aus internen Leistungsbeziehungen und Umlagen werden über die Teilhaushaltsgrenzen hinaus für gegenseitig deckungsfähig erklärt. *
- Innerhalb eines Teilfinanzhaushaltes werden die Ansätze für Auszahlungen aus Investitionstätigkeit für gegenseitig deckungsfähig erklärt.
- Innerhalb eines Teilfinanzhaushaltes werden die Ansätze für ordentliche Auszahlungen zu Gunsten von Auszahlungen aus Investitionstätigkeit desselben Teilfinanzhaushaltes für einseitig deckungsfähig erklärt.

* gilt gleichermaßen für Ein- und Auszahlungen

Übertragbarkeit § 15 GemHVO Doppik MV

1. Ansätze für Aufwendungen und für laufende Auszahlungen eines Teilhaushaltes können bei einem ausgeglichenen Haushalt durch Haushaltsvermerk ganz oder teilweise für übertragbar erklärt werden, soweit der Haushaltsausgleich im Haushaltsfolgejahr dennoch erreicht werden kann. Ansätze für Instandhaltungsmaßnahmen können durch Haushaltsvermerk auch dann für ganz oder teilweise übertragbar erklärt werden, wenn der Haushalt im Haushaltsjahr nicht ausgeglichen ist oder der Haushaltsausgleich im Haushaltsfolgejahr nicht erreicht werden kann. Die Übertragungen sind auf das Notwendige zu beschränken. Sie bleiben längstens bis zum Ende des folgenden Haushaltsjahres verfügbar.
2. Ansätze für Aufwendungen und für laufende Auszahlungen eines Teilhaushaltes sind übertragbar, soweit hinsichtlich der Ansätze im Haushaltsjahr bereits rechtliche Verpflichtungen eingegangen wurden oder sie in sonstiger Weise gebunden sind. Dies gilt auch dann, wenn der Haushalt im Haushaltsjahr nicht ausgeglichen ist oder der Haushaltsausgleich im Haushaltsfolgejahr nicht erreicht werden kann. Absatz 1 Satz 4 gilt entsprechend.
3. Ein- und Auszahlungsansätze für Investitionen und Investitionsförderungsmaßnahmen sind übertragbar. Diese bleiben bis zur Fälligkeit der letzten Zahlung für ihren Zweck bestehen, längstens jedoch zwei Jahre nach Schluss des Haushaltsjahres, in dem die Investition in ihren wesentlichen Teilen genutzt werden kann oder die Investitionsförderungsmaßnahme durchgeführt wurde. Werden Investitionen und Investitionsförderungsmaßnahmen im Haushaltsjahr nicht begonnen, bleiben die Ermächtigungen bis zum Ende des Haushaltsfolgejahres bestehen.
4. Absatz 1 und 2 gelten entsprechend für Ermächtigungen zu überplanmäßigen und außerplanmäßigen Aufwendungen und Auszahlungen. Absatz 3 gilt entsprechend für Ermächtigungen zu überplanmäßigen und außerplanmäßigen Auszahlungen aus Investitionstätigkeit.
5. Bei der Zweckbindung von Erträgen oder Einzahlungen gemäß § 13 bleiben die entsprechenden Ermächtigungen zur Leistung von Aufwendungen bis zur Erfüllung des Zweckes und solche zur Leistung von Auszahlungen bis zur Fälligkeit der letzten Zahlung für ihren Zweck verfügbar.
6. Durch die Übertragung der Ermächtigungen erhöhen sich die Ermächtigungen der betreffenden Posten des entsprechenden Teilhaushaltes der Haushaltsfolgejahre.

Haushaltsvermerk:

- Ansätze für Aufwendungen und für laufende Auszahlungen eines Teilhaushaltes werden im Ausnahmefall für ganz übertragbar erklärt. Ausgenommen von dieser Regelung sind die Ansätze für Instandhaltungsmaßnahmen. Sie werden grundsätzlich für ganz übertragbar erklärt.

Nachtragshaushaltssatzung § 48 KV M-V

1. Die Haushaltssatzung kann bis zum Ablauf des Haushaltsjahres durch Nachtragshaushaltssatzung geändert werden; § 45 Absatz 7 bleibt unberührt. Für die Nachtragshaushaltssatzung gelten die Bestimmungen über die Haushaltssatzung entsprechend.
2. Die Gemeinde hat unverzüglich eine Nachtragshaushaltssatzung zu erlassen,
 1. wenn sich zeigt, dass im Ergebnishaushalt ein erheblicher Fehlbetrag entstehen, ein bereits ausgewiesener Fehlbetrag sich wesentlich erhöhen, im Finanzhaushalt ein erheblicher negativer Saldo der laufenden Ein- und Auszahlungen entstehen oder ein bereits ausgewiesener negativer Saldo der laufenden Ein- und Auszahlungen sich wesentlich erhöhen wird; § 51 Absatz 4 bleibt unberührt,
 2. im Ergebnishaushalt bisher nicht veranschlagte oder zusätzliche Aufwendungen bei einzelnen Aufwandspositionen in einem im Verhältnis zu den Gesamtaufwendungen erheblichen Umfang getätigt werden sollen oder müssen; Entsprechendes gilt im Finanzhaushalt für Auszahlungen,
 3. bisher nicht veranschlagte Auszahlungen für Investitionen oder Investitionsförderungsmaßnahmen geleistet werden sollen,
 4. Bedienstete eingestellt, befördert oder in eine höhere Entgeltgruppe eingestuft werden sollen und der Stellenplan die entsprechenden Stellen nicht enthält.
3. Absatz 2 findet keine Anwendung auf
 1. geringfügige, unabweisbare Auszahlungen für Investitionen und Investitionsförderungsmaßnahmen oder Auszahlungen für Investitionen und Investitionsförderungsmaßnahmen, die durch zweckgebundene Einzahlungen vollständig finanziert werden, sowie geringfügige, unabweisbare Aufwendungen und Auszahlungen für Instandsetzungen an Bauten und Anlagen,
 2. geringfügige Abweichungen vom Stellenplan und die Leistung höherer Personalaufwendungen und -auszahlungen oder Abweichungen, die aufgrund von Änderungen des Besoldungsrechtes, der Tarifverträge, aufgrund rechtskräftiger Urteile oder aufgrund der gesetzlichen Übertragung von Aufgaben notwendig werden,
 3. Auszahlungen, die der Tilgung eines Kredites für Investitionen oder Investitionsförderungsmaßnahmen im Rahmen einer Umschuldung dienen,
 4. Aufwendungen, die dem Grunde oder der Höhe nach erst nach Ablauf des Haushaltsjahres bekannt werden.

Grenzen:

- | | | |
|--------------------------|-------------|-------------------------------------|
| - § 48 Absatz 2 Nummer 1 | mehr als | 200.000 EUR (Fehlbetragsentstehung) |
| - § 48 Absatz 2 Nummer 1 | mehr als | 200.000 EUR (Fehlbetragserhöhung) |
| - § 48 Absatz 2 Nummer 2 | mehr als | 200.000 EUR |
| - § 48 Absatz 3 Nummer 1 | weniger als | 200.000 EUR |
| - § 48 Absatz 3 Nummer 2 | weniger als | 1,5 VZÄ |

Überplanmäßige und außerplanmäßige Aufwendungen und Auszahlungen § 50 KV M-V

1. Überplanmäßige und außerplanmäßige Aufwendungen oder Auszahlungen sind nur zulässig, wenn sie unvorhergesehen und unabweisbar sind und die Deckung gewährleistet ist.
2. Für Investitionen und Investitionsförderungsmaßnahmen, die im folgenden Haushaltsjahr fortgeführt werden, sind überplanmäßige Auszahlungen auch dann zulässig, wenn ihre Deckung im laufenden Haushaltsjahr nur durch Erlass einer Nachtragshaushaltssatzung möglich wäre, die Deckung aber im Haushaltsfolgejahr gewährleistet ist.
3. Die Absätze 1 und 2 gelten entsprechend für Maßnahmen, die überplanmäßige oder außerplanmäßige Aufwendungen oder Auszahlungen nach sich ziehen können.
4. Nicht veranschlagte oder zusätzliche Aufwendungen, die erst bei der Aufstellung des Jahresabschlusses festgestellt werden können und nicht zu Auszahlungen führen, stellen keine über- oder außerplanmäßigen Aufwendungen dar.
5. § 48 Absatz 2 bleibt unberührt.

Leistungen aus Unabweisbarkeit und Unvorhersehbarkeit dürfen erst eingegangen werden, nachdem die Gemeindevertretung der Gemeinde Poppendorf dem zugestimmt hat. Gemäß § 6 Absatz 2 c.) der Hauptsatzung der Gemeinde Poppendorf trifft der Bürgermeister ohne Zustimmung der Gemeindevertretung Entscheidungen bis zu einer Wertgrenze von 10.000 EUR bei überplanmäßigen und bis zu 5.000 EUR bei außerplanmäßigen Ausgaben.

Gliederung des Haushaltes § 4 GemHVO-Doppik

1. Der Haushalt der Gemeinde ist angemessen in Teilhaushalte zu gliedern. Jeder Teilhaushalt besteht aus:
 1. einem Teilergebnishaushalt,
 2. einem Teilfinanzhaushalt.Jeder Teilhaushalt bildet eine Bewirtschaftungseinheit; die Bewirtschaftungsregelungen sind im Haushaltsplan oder im Teilhaushalt anzugeben.
2. Die Teilhaushalte sind produktorientiert auf der Grundlage des vom Ministerium für Inneres und Europa als Verwaltungsvorschrift bekannt gegebenen Produktrahmenplanes funktional oder nach der örtlichen Organisation institutionell zu gliedern. Die wesentlichen Produkte sind teilhaushaltsbezogen zu bestimmen. Zu den wesentlichen Produkten sind Ziele und Leistungen zu beschreiben sowie Leistungsmengen und Kennzahlen zu Zielvorgaben anzugeben. Die Ziele und Kennzahlen sollen zur Grundlage der Gestaltung, der Planung, der Steuerung und der Erfolgskontrolle des jährlichen Haushaltes gemacht werden. Für jeden Teilhaushalt sind die Finanzdaten des Haushaltsjahres für die wesentlichen und sonstigen Produkte darzustellen. Dabei können die Finanzdaten der sonstigen Produkte zusammengefasst dargestellt werden.

Der Haushalt des Amtes Carbäk ist in 4 Teilhaushalte gegliedert und umfasst insgesamt 50 Produkte, davon 3 wesentliche Produkte. Die nachfolgende Tabelle gibt eine Übersicht über die Organisationseinheiten und die dazugehörigen Produkte. Wesentliche Produkte sind „fett“ gekennzeichnet.

Teilhaushalt 1: Haupt- und Bürgeramt

verantwortlich: Herr Fahning

<i>Produkt</i>	<i>Bezeichnung</i>	<i>zuständige Sachbearbeiter</i>
11101	Gremien	Frau Beyer
11400	Zentrale Dienste	Frau Neßelstrauch
11800	Prüfung	-
12100	Wahlen und sonstige Abstimmungen	Frau Puffpaff-Ebert
12200	Ordnungsangelegenheiten	Frau Bormann Frau Fahl Herr Schmidt Herr Zierk
12300	Verkehrsangelegenheiten	Herr Fahl Herr Zierk
21100	Grundschulen	Frau Räth
21101	Grundschulen - Verwaltung	Frau Räth
21500	Regionale Schulen	
24100	Schülerbeförderung	Frau Räth
28100	Heimat- und sonstige Kulturpflege	Herr Schmidt
29100	Förderung von Kirchengemeinden und sonstigen Religionsgemeinschaften	Herr Schmidt
33100	Förderung von Trägern der Wohlfahrtspflege	-
35100	Sonstige soziale Hilfen und Leistungen	Frau Beyer
36100	Förderung von Kindern in Tagespflege	Frau Beyer
36200	Jugendarbeit	Herr Schmidt
36300	sonstige Leistungen der Kinder-, Jugend-, und Familienhilfe	Herr Schmidt
36500	Tageseinrichtungen für Kinder	Frau Beyer
36501	Tageseinrichtungen für Kinder - Verwaltung	Frau Beyer
36600	Einrichtungen der Kinder- und Jugendarbeit	Herr Schmidt
42100	Förderung des Sports	Herr Schmidt
57100	Wirtschaftsförderung	Herr Schmidt

Teilhaushalt 2: Bau-, Entwicklungs- und Liegenschaftsamt

verantwortlich: -

<i>Produkt</i>	<i>Bezeichnung</i>	<i>zuständige Sachbearbeiter</i>
11401	Zentrales Grundstücks- und Gebäudemanagement	Frau Saidi
11402	Liegenschaften	Frau Saidi
11403	Bauhof	Frau Haß
11423	Gemeindearbeiter	Frau Haß
11433	Aufgabenübertragung kommunales Vermögen	Frau Haß
12600	Brandschutz	Frau Haß
42400	Sportstätten und Bäder	Frau Burmeister Frau Farclas
51100	Räumliche Planungs- und Entwicklungsmaßnahmen	Frau Burmeister
52100	Bau- und Grundstücksordnung	Frau Burmeister
52300	Denkmalschutz und -pflege	Frau Haß
53800	Abwasserbeseitigung	Frau Haß
54000	Konzessionsabgaben	Frau Saidi
54100	Gemeindestraßen	Frau Burmeister Frau Farclas
54200	Kreisstraßen	Frau Gertenbach
54600	Parkeinrichtungen	Frau Gertenbach
55100	Öffentliches Grün, Landschaftsbau	Frau Gertenbach
55200	Gewässerunterhaltung	Frau Gertenbach
55300	Friedhofs- und Bestattungswesen	Frau Haß
57300	Allgemeine Einrichtungen und Unternehmen	Frau Haß

Teilhaushalt 3: Haushalt und Finanzen

verantwortlich: Herr Kehr

<i>Produkt</i>	<i>Bezeichnung</i>	<i>zuständige Sachbearbeiter</i>
11600	Finanzen	Frau Redmer Frau Räh Frau Schlüter
61100	Steuern, Allgemeine Zuweisungen, Allgemeine Umlagen	Frau Below Frau Burow Frau Schlüter
61200	Sonstige allgemeine Finanzwirtschaft	Frau Redmer
62600	Beteiligungen, Anteile, Wertpapiere des Anlagevermögens	Frau Schlüter

Teilhaushalt 4: LVB

verantwortlich: -

<i>Produkt</i>	<i>Bezeichnung</i>	<i>zuständige Sachbearbeiter</i>
11100	Verwaltungssteuerung	Herr Fahning
11200	Personal	Frau Bau
11300	Organisation	Herr Fahning
11404	Technikunterstützte Informationsverarbeitung (Tul)	Herr Fahning Frau Puffpaff-Ebert Herr Schmidt
11900	Recht	Frau Hausrath

Die Ziele und Kennzahlen zu den wesentlichen Produkten werden ab Seite 65 dargestellt.

Vorbericht

zum Haushaltsplan
für das Haushaltsjahr 2022

Gemeinde Poppendorf

Vorbericht	12
1 Strukturdaten	15
2 Ergebnishaushalt	16
2.1 Übersicht über Erträge und Aufwendungen nach Schwerpunkten	16
2.2 Steuern	16
2.2.1 Überblick über die Hebesätze	16
2.2.2 Entwicklung der Steuereinnahmen	17
2.2.3 Steuer-Ertrags-Quote	17
2.2.4 Grundsteuer je Einwohner	18
2.2.5 Gewerbesteuer je Einwohner	18
2.3 Gebühren und ähnliche Entgelte	18
2.3.1 Entwicklung der Gebühren und ähnlichen Entgelte	18
2.3.2 Gebühren-Ertrags-Quote	18
2.4 Erträge aus Zuwendungen und Umlagen	19
2.4.1 Entwicklung der Erträge aus Zuwendungen und Umlagen	19
2.4.2 Zuwendungs-Ertrags-Quote	19
2.4.3 Umlagen-Ertrags-Quote	19
2.5 Personalaufwendungen	20
2.5.1 Entwicklung der Personalaufwendungen	20
2.5.2 Personal-Aufwands-Quote	20
2.6 Versorgungsaufwendungen	20
2.6.1 Entwicklung der Versorgungsaufwendungen	20
2.6.2 Versorgungs-Aufwands-Quote	20
2.7 Aufwendungen für Sach- und Dienstleistungen	20
2.7.1 Entwicklung der Sach- und Dienstleistungen	20
2.7.2 Sach- und Dienstleistungen -Aufwands-Quote	21
2.8 Transferaufwendungen	21
2.8.1 Entwicklung der Transferaufwendungen	21
2.8.2 Transfer-Aufwands-Quote	21
2.9 Abschreibungen	22
2.9.1 Entwicklung der Abschreibungen	22
2.9.2 Abschreibungs-Aufwands-Quote	22
2.10 Zinsen	22
2.10.1 Entwicklung der Zinserträge und Zinsaufwendungen	22
2.10.2 Zins-Aufwands-Quote	22
3 Finanzhaushalt	23
3.1 Übersicht über die Ein- und Auszahlungen	23
3.2 Übersicht über die Ein- und Auszahlungen der laufenden Verwaltungstätigkeit	24
3.3 Investitionstätigkeit	24
3.3.1 Entwicklung der Investitionstätigkeit	24

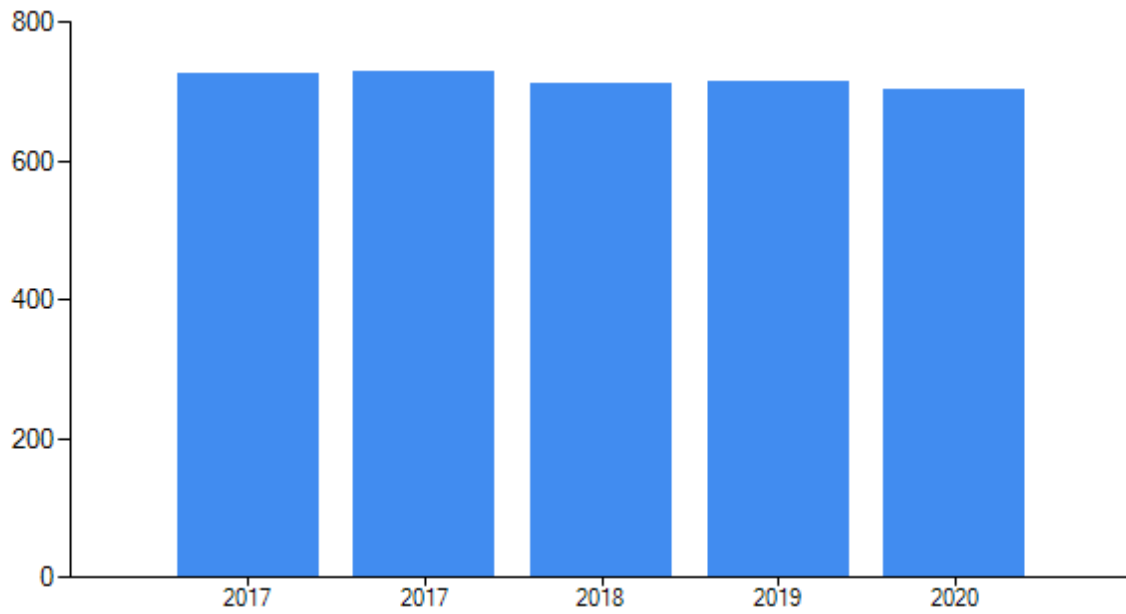
Gemeinde Poppendorf	2022
3.3.2 Investitionsübersicht	25
3.3.3 Verpflichtungsermächtigungen	27
3.4 Finanzierungstätigkeit	27
3.4.1 Entwicklung der Verschuldung aus Krediten für Investitionen	27
3.5 Entwicklung der Zinseinnahmen und -ausgaben	28
3.6 Kassenkredite	28
4 Übersicht über die kreditähnlichen Rechtsgeschäften, Bürgschaften u.ä.	29
5 Die Drei-Komponenten-Rechnung / Vermögensrechnung (Bilanz)	30
5.1 Ergebnishaushalt - Jahresüberschüsse/Jahresfehlbeträge	30
5.2 Finanzhaushalt - Finanzmittelüberschüsse/Finanzmittelfehlbeträge	30
5.3 Entwicklung des Eigenkapitals	31

1 Strukturdaten

Gemeindegröße: 1.403,00 ha

Entwicklung der Einwohnerzahlen:

- zum 31.12.2016	726
- zum 31.12.2017	730
- zum 31.12.2018	712
- zum 31.12.2019	714
- zum 31.12.2020	704



2 Ergebnishaushalt

Im Ergebnishaushalt sind alle dem Haushaltsjahr zuzurechnenden Erträge und Aufwendungen gegenüberzustellen. Aus der Gegenüberstellung der Gesamterträge und Gesamtaufwendungen ist das Jahresergebnis zu ermitteln.

2.1 Übersicht über Erträge und Aufwendungen nach Schwerpunkten

ausgewählte Ertrags- und Aufwandsarten	Ergebnis 2020	Ansatz 2021	Ansatz 2022	Plan 2023	Plan 2024	Plan 2025
	in €					
Steuern	951.397,98	884.300	1.760.100	1.786.100	1.786.100	1.786.100
Gebühren u.ä. Entgelte	65.541,29	58.400	62.100	62.100	62.100	62.100
Zuweisungen, Zuwendungen und Umlagen	771.357,09	1.169.800	103.500	302.200	474.200	474.200
Sonstige Erträge	23.895,36	269.000	491.000	21.000	21.000	21.000
Erträge aus lfd. Verwaltungstätigkeit	1.812.191,72	2.381.500	2.416.700	2.171.400	2.343.400	2.343.400
Personalaufwand	105.567,12	123.100	124.900	126.900	129.900	130.400
Versorgungsaufwendungen	0,00	0,00	0,00	0,00	0,00	0,00
Aufwendungen für Sach- und Dienstleistungen.	192.131,23	277.800	354.400	338.000	338.200	338.400
Transferaufwendungen	559.505,36	435.700	1.377.600	1.127.600	1.127.600	1.127.600
Abschreibungen	0,00	356.400	440.200	689.200	898.800	900.500
Sonstige Aufwendungen	58.865,38	261.600	189.300	101.100	101.200	101.400
Aufwendungen aus lfd. Verwaltungstätigkeit	916.069,09	1.454.600	2.486.400	2.382.800	2.595.700	2.598.300
Ergebnis der lfd. Verwaltungstätigkeit	896.122,63	926.900	-69.700	-211.400	-252.300	-254.900
Zinsen und sonstige Finanzerträge	20.865,73	6.100	6.500	6.500	6.500	6.500
Zinsen und sonstige Finanzaufwendungen	2.475,50	0	1.000	1.000	1.000	1.000
Finanzergebnis	18.390,23	6.100	5.500	5.500	5.500	5.500
Jahresergebnis vor Veränderung der Rücklagen	914.512,86	933.000	-64.200	-205.900	-246.800	-249.400
Jahresergebnis nach Veränderung der Rücklagen	914.512,86	933.000,00	-64.200,00	-205.900,00	-246.800,00	-249.400,00

2.2 Steuern

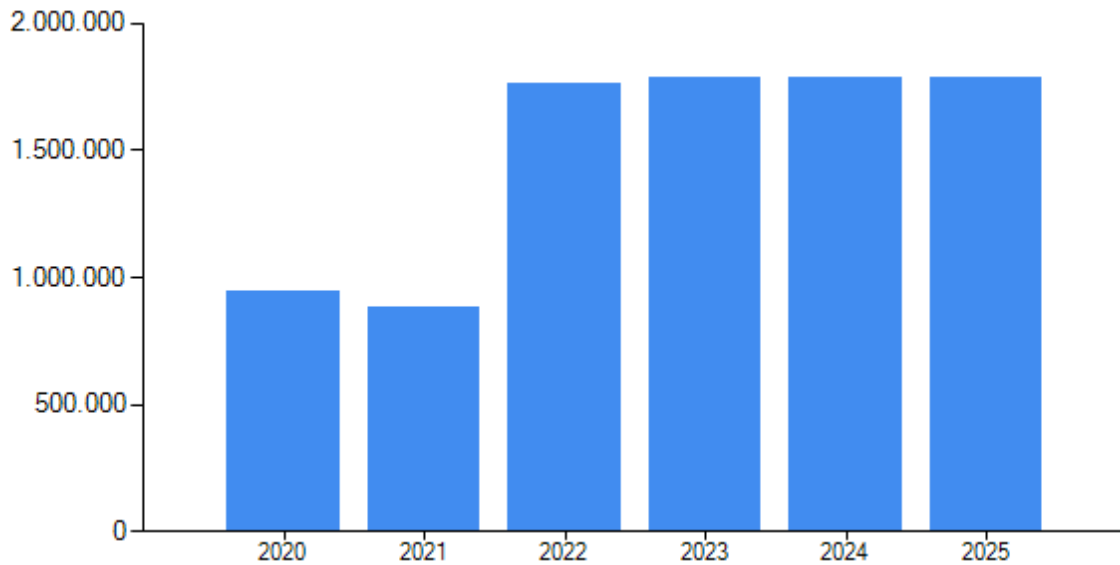
2.2.1 Überblick über die Hebesätze

Steuerart	Ergebnis 2020	Ansatz 2021	Ansatz 2022	Plan 2023	Plan 2024	Plan 2025
	v. H.					
Grundsteuer A	200	200	200	200	0	0
Grundsteuer B	200	300	300	300	0	0
Gewerbsteuer	200	330	330	330	0	0

2.2.2 Entwicklung der Steuereinnahmen

Steuerart	Ergebnis 2020	Ansatz 2021	Ansatz 2022	Plan 2023	Plan 2024	Plan 2025
	in €					
Realsteuern						
Grundsteuer A	10.899,89	6.700	6.600	6.600	6.600	6.600
Grundsteuer B	170.185,68	171.600	170.000	170.000	170.000	170.000
Gewerbesteuer	134.445,09	72.000	1.000.000	1.000.000	1.000.000	1.000.000
Gemeindeanteile an						
der Einkommenssteuer	342.342,61	340.000	374.300	394.600	394.600	394.600
der Umsatzsteuer	289.424,70	290.000	205.200	210.900	210.900	210.900
andere Steuern						
Vergnügungssteuer	0,00	0	0	0	0	0
Hundesteuer	4.100,01	4.000	4.000	4.000	4.000	4.000
Zweitwohnungssteuer	0,00	0	0	0	0	0
sonstige Steuern	0,00	0	0	0	0	0
steuerähnliche Einnahmen z.B. Kompensationszahlungen (Familienleistungsausgleich)	0,00	0	0	0	0	0
Gesamt	951.397,98	884.300	1.760.100	1.786.100	1.786.100	1.786.100

Entwicklung der Steuereinnahmen



2.2.3 Steuer-Ertrags-Quote

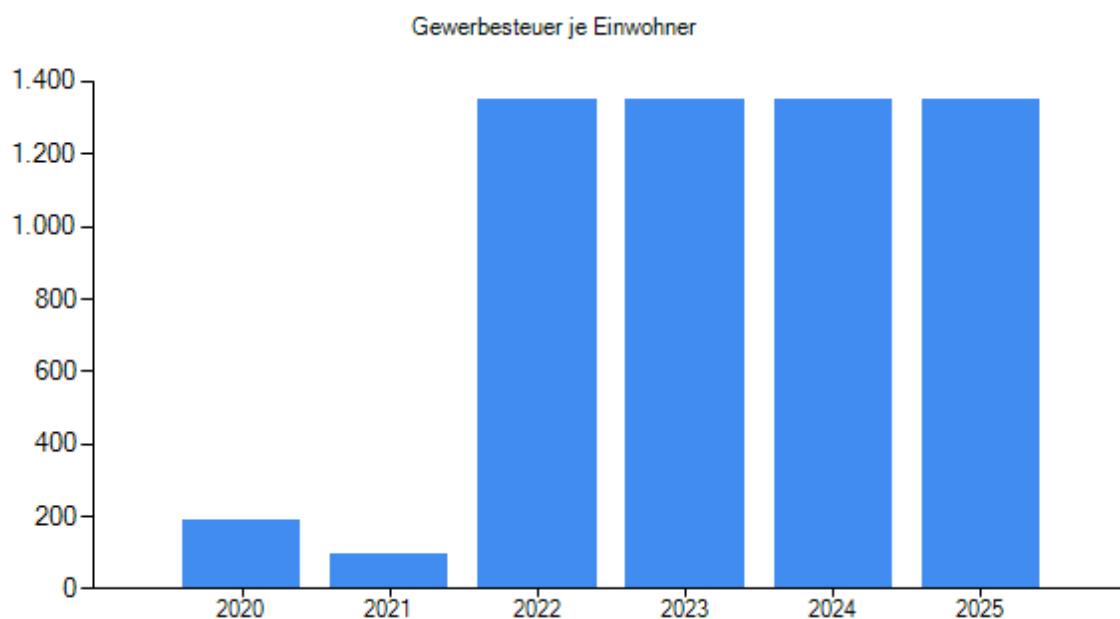
	Ergebnis 2020	Ansatz 2021	Ansatz 2022	Plan 2023	Plan 2024	Plan 2025
Steuer-Ertrags-Quote (%)	51,90	37,04	72,64	82,01	76,01	76,01

2.2.4 Grundsteuer je Einwohner

	Ergebnis 2020	Ansatz 2021	Ansatz 2022	Plan 2023	Plan 2024	Plan 2025
	in €					
Grundsteuer A je EW	15,48	9	9	9	9	9
Grundsteuer B je EW	241,74	232	230	230	230	230

2.2.5 Gewerbesteuer je Einwohner

	Ergebnis 2020	Ansatz 2021	Ansatz 2022	Plan 2023	Plan 2024	Plan 2025
	in €					
Gewerbesteuer je EW	190,97	97	1.351	1.351	1.351	1.351



2.3 Gebühren und ähnliche Entgelte

2.3.1 Entwicklung der Gebühren und ähnlichen Entgelte

Gebührenart	Ergebnis 2020	Ansatz 2021	Ansatz 2022	Plan 2023	Plan 2024	Plan 2025
	in €					
Verwaltungsgebühren	0,00	0	0	0	0	0
Benutzungsgebühren und ähnliche Entgelte	35.751,71	28.500	29.000	29.000	29.000	29.000
Zweckgebundene Abgaben	0,00	0	0	0	0	0
Mieten und Pachten	18.401,26	20.400	24.100	24.100	24.100	24.100
Gesamt	54.152,97	48.900	53.100	53.100	53.100	53.100

2.3.2 Gebühren-Ertrags-Quote

	Ergebnis 2020	Ansatz 2021	Ansatz 2022	Plan 2023	Plan 2024	Plan 2025
Gebühren-Ertrags- Quote (%)	2,95	2,05	2,19	2,44	2,26	2,26

2.4 Erträge aus Zuwendungen und Umlagen

2.4.1 Entwicklung der Erträge aus Zuwendungen und Umlagen

	Ergebnis 2020	Ansatz 2021	Ansatz 2022	Plan 2023	Plan 2024	Plan 2025
	in €					
Schlüsselzuweisungen	633.364,09	1.026.700	0	0	0	0
Bedarfszuweisungen	0,00	0	0	0	0	0
Sonstige allgemeine Zuweisungen, Leistungsbeteiligungen	130.989,00	0	0	0	0	0
Zuweisungen und Zuschüsse für laufenden Zwecke	1.000,00	0	0	0	0	0
Erträge Auflösung SoPo Zuweisungen öff. Hand	0,00	142.400	102.300	301.000	473.000	473.000
Zuwendungen Städtebauliches Sondervermögen	0,00	0,00	0,00	0,00	0,00	0,00
Summe aller Zuwendungen	765.353,09	1.169.100	102.300	301.000	473.000	473.000
Umlagen	6.004,00	700	1.200	1.200	1.200	1.200
Gesamt	771.357,09	1.169.800	103.500	302.200	474.200	474.200

2.4.2 Zuwendungs-Ertrags-Quote

	Ergebnis 2020	Ansatz 2021	Ansatz 2022	Plan 2023	Plan 2024	Plan 2025
Zuwendungs-Ertrags- Quote (%)	41,75	48,97	4,22	13,82	20,13	20,13

2.4.3 Umlagen-Ertrags-Quote

	Ergebnis 2020	Ansatz 2021	Ansatz 2022	Plan 2023	Plan 2024	Plan 2025
Umlagen-Ertrags- Quote (%)	0,33	0,03	0,05	0,06	0,05	0,05

2.5 Personalaufwendungen**2.5.1 Entwicklung der Personalaufwendungen**

Personalaufwendungsart	Ergebnis 2020	Ansatz 2021	Ansatz 2022	Plan 2023	Plan 2024	Plan 2025
	in €					
Entgelte und Bezüge	90.912,60	105.400	107.000	107.900	109.800	109.800
Sozialversicherung	12.551,17	15.300	15.400	16.400	17.400	17.900
Zuführung und Inanspruchnahme Rückstellungen	0,00	0	0	0	0	0
Sonstige	2.103,35	2.400	2.500	2.600	2.700	2.700
Gesamt	105.567,12	123.100	124.900	126.900	129.900	130.400

2.5.2 Personal-Aufwands-Quote

	Ergebnis 2020	Ansatz 2021	Ansatz 2022	Plan 2023	Plan 2024	Plan 2025
Personal-Aufwands- Quote (%)	11,49	8,46	5,02	5,32	5,00	5,02

2.6 Versorgungsaufwendungen**2.6.1 Entwicklung der Versorgungsaufwendungen**

Versorgungsaufwandsart	Ergebnis 2020	Ansatz 2021	Ansatz 2022	Plan 2023	Plan 2024	Plan 2025
	in €					
Entgelte und Bezüge	0,00	0	0	0	0	0
Sozialversicherung	0,00	0	0	0	0	0
Zuführung und Inanspruchnahme Rückstellungen	0,00	0	0	0	0	0
Sonstige	0,00	0	0	0	0	0
Gesamt	0,00	0	0	0	0	0

2.6.2 Versorgungs-Aufwands-Quote

	Ergebnis 2020	Ansatz 2021	Ansatz 2022	Plan 2023	Plan 2024	Plan 2025
Versorgungs-Aufwands-Quote (%)	0,00	0,00	0,00	0,00	0,00	0,00

2.7 Aufwendungen für Sach- und Dienstleistungen**2.7.1 Entwicklung der Sach- und Dienstleistungen**

	Ergebnis 2020	Ansatz 2021	Ansatz 2022	Plan 2023	Plan 2024	Plan 2025
	in €					
Unterhaltung und Instandhaltung	108.955,85	138.800	219.700	198.300	198.300	198.300

	Ergebnis 2020	Ansatz 2021	Ansatz 2022	Plan 2023	Plan 2024	Plan 2025
Fertigung, Vertrieb und Waren	0,00	0	0	0	0	0
Energie, Wasser, Abwasser und Abfall	19.479,50	32.700	29.000	29.000	29.000	29.000
Sonstige	0,00	0	0	0	0	0
Gesamt	128.435,35	171.500	248.700	227.300	227.300	227.300

2.7.2 Sach- und Dienstleistungen -Aufwands-Quote

	Ergebnis 2020	Ansatz 2021	Ansatz 2022	Plan 2023	Plan 2024	Plan 2025
Sach- und Dienstleistungen - Aufwands-Quote (%)	20,92	19,10	14,25	14,18	13,02	13,02

2.8 Transferaufwendungen

2.8.1 Entwicklung der Transferaufwendungen

Transferaufwandsart	Ergebnis 2020	Ansatz 2021	Ansatz 2022	Plan 2023	Plan 2024	Plan 2025
	in €					
Zuweisungen und Zuschüsse für laufende Zwecke	149.395,91	25.400	467.400	217.400	217.400	217.400
Schuldendiensthilfen	0,00	0	0	0	0	0
Sozialtransferanwendungen	0,00	156.000	0	0	0	0
Gewerbesteuerumlage	14.068,74	8.400	120.000	120.000	120.000	120.000
Allgemeine Umlagen	396.040,71	401.900	790.200	790.200	790.200	790.200
Sonstige	0,00	0	0	0	0	0
Gesamt	559.505,36	591.700	1.377.600	1.127.600	1.127.600	1.127.600

2.8.2 Transfer-Aufwands-Quote

	Ergebnis 2020	Ansatz 2021	Ansatz 2022	Plan 2023	Plan 2024	Plan 2025
Transfer-Aufwands- Quote (%)	60,91	29,95	55,38	47,30	43,42	43,38

2.9 Abschreibungen**2.9.1 Entwicklung der Abschreibungen**

	Ergebnis 2020	Ansatz 2021	Ansatz 2022	Plan 2023	Plan 2024	Plan 2025
in €						
Abschreibungen auf immaterielle Vermögensgegenstände	0,00	21.600	21.100	23.500	25.200	26.900
Abschreibungen auf Sachanlagen	0,00	334.800	418.900	665.500	873.400	873.400
Außerplanmäßige Abschreibungen	0,00	0	200	200	200	200
Gesamt	0,00	356.400	440.200	689.200	898.800	900.500

2.9.2 Abschreibungs-Aufwands-Quote

	Ergebnis 2020	Ansatz 2021	Ansatz 2022	Plan 2023	Plan 2024	Plan 2025
Abschreibungs-Aufwands-Quote (%)	0,00	24,50	17,70	28,91	34,61	34,64

2.10 Zinsen**2.10.1 Entwicklung der Zinserträge und Zinsaufwendungen**

	Ergebnis 2020	Ansatz 2021	Ansatz 2022	Plan 2023	Plan 2024	Plan 2025
in €						
Erträge						
Zinserträge	0,00	0	0	0	0	0
Gewinnanteile aus verbundenen Unternehmen und Beteiligungen	15.402,23	6.000	6.000	6.000	6.000	6.000
Sonstige Finanzerträge	5.463,50	100	500	500	500	500
Summe	20.865,73	6.100	6.500	6.500	6.500	6.500
Aufwendungen						
Zinsaufwendungen	0,00	0	0	0	0	0
Sonstige Finanzaufwendungen	2.475,50	0	1.000	1.000	1.000	1.000
Summe	2.475,50	0	1.000	1.000	1.000	1.000
Saldo	18.390,23	6.100	5.500	5.500	5.500	5.500

2.10.2 Zins-Aufwands-Quote

	Ergebnis 2020	Ansatz 2021	Ansatz 2022	Plan 2023	Plan 2024	Plan 2025
Zins-Aufwands-Quote (%)	2,23	0,42	0,26	0,27	0,25	0,25

3 Finanzhaushalt

3.1 Übersicht über die Ein- und Auszahlungen

	Ergebnis 2020	Ansatz 2021	Ansatz 2022	Plan 2023	Plan 2024	Plan 2025
	in €					
laufende Einzahlungen	1.822.280,23	1.995.200	1.850.900	1.876.900	1.876.900	1.876.900
laufende Auszahlungen	1.019.860,64	1.527.700	2.032.000	1.679.400	1.682.700	1.683.600
laufendes Ergebnis	802.419,59	467.500	-181.100	197.500	194.200	193.300
Einzahlungen aus Investitionstätigkeit	66.246,73	734.000	17.754.000	10.974.000	39.000	39.000
Auszahlungen aus Investitionstätigkeit	24.410,94	734.000	20.346.600	13.275.000	25.000	25.000
Saldo aus der Ein- und Auszahlungen aus Investitionstätigkeit	41.835,79	0	-2.592.600	-2.301.000	14.000	14.000
Finanzmittelüberschuss / Finanzmittelfehlbetrag	844.255,38	467.500,00	-2.773.700,00	-2.103.500,00	208.200,00	207.300,00
Einzahlungen aus der Aufnahme von Krediten für Investitionen und Investitionsförderungs- maßnahmen	0,00	0	0	0	0	0
Auszahlungen für Tilgung von Krediten für Investitionen und Investitionsförderungs- maßnahmen	0,00	0,00	0,00	0,00	0,00	0,00
Saldo der Ein- und Auszahlungen aus Krediten für Investitionen und Investitionsförderungs- maßnahmen	0,00	0,00	0,00	0,00	0,00	0,00
Saldo der durchlaufender Gelder und ungeklärten Zahlungsvorgänge	1.452,52	0,00	0,00	0,00	0,00	0,00
Veränderung der liquiden Mittel und der Kredite zur Sicherung der Zahlungsfähigkeit	845.707,90	467.500	-2.773.700	-2.103.500	208.200	207.300

3.2 Übersicht über die Ein- und Auszahlungen der laufenden Verwaltungstätigkeit

ausgewählte Ein- und Auszahlungsarten	Ergebnis 2020	Ansatz 2021	Ansatz 2022	Plan 2023	Plan 2024	Plan 2025
	in €					
Einzahlungen						
Steuern	958.876,83	884.300	1.760.100	1.786.100	1.786.100	1.786.100
Zuweisungen, Zuwendungen und Umlagen	771.357,09	1.027.400	1.200	1.200	1.200	1.200
Gebühren u.ä. Entgelte	28.312,99	28.500	29.000	29.000	29.000	29.000
Zinsen und sonstige Finanzeinzahlungen	11.188,17	6.100	6.500	6.500	6.500	6.500
Sonstige Einzahlungen	19.445,60	19.000	21.000	21.000	21.000	21.000
Summe	1.789.180,68	1.965.300	1.817.800	1.843.800	1.843.800	1.843.800
Auszahlungen						
Personalauszahlungen	104.308,29	123.100	124.900	126.900	129.900	130.400
Versorgungsauszahlungen	0,00	0	0	0	0	0
Auszahlungen für Sach- und Dienstleistungen	173.291,34	277.800	354.400	338.000	338.200	338.400
Transferauszahlungen	703.147,04	435.700	1.377.600	1.127.600	1.127.600	1.127.600
Zinsen und sonstige Finanzauszahlungen	2.280,50	0	1.000	1.000	1.000	1.000
Sonstige Auszahlungen	36.833,47	691.100	174.100	85.900	86.000	86.200
Summe	1.019.860,64	1.527.700	2.032.000	1.679.400	1.682.700	1.683.600
Saldo	769.320,04	437.600	-214.200	164.400	161.100	160.200

3.3 Investitionstätigkeit

3.3.1 Entwicklung der Investitionstätigkeit

Ein- und Auszahlungsart	Ergebnis 2020	Ansatz 2021	Ansatz 2022	Plan 2023	Plan 2024	Plan 2025
	in €					
Einzahlungen						
Einzahlungen aus Veräußerung	0,00	250.000	470.000	0	0	0
Zuweisungen und Zuschüsse	52.933,06	54.500	17.273.000	10.963.000	28.000	28.000
Beiträge	13.313,67	0	11.000	11.000	11.000	11.000
Sonstige Einzahlungen	0,00	429.500	0	0	0	0
Summe	66.246,73	734.000	17.754.000	10.974.000	39.000	39.000
Auszahlungen						
Vermögenserwerb	14.410,94	734.000	20.309.900	13.250.000	0	0
Zuweisungen und Zuschüsse	10.000,00	0	36.700	25.000	25.000	25.000
Sonstige Auszahlungen	0,00	0	0	0	0	0
Summe	24.410,94	734.000	20.371.600	13.275.000	25.000	25.000
Saldo	41.835,79	0	-2.617.600	-2.301.000	14.000	14.000

3.3.2 Investitionsübersicht

Bezeichnung der Maßnahme	Ergebnisse 2020	Ansatz 2021	Ansatz 2022	Plan 2023	Plan 2024	Plan 2025	bisher bereitgestellt	Gesamt
	in €							
1110116001 Hardware und EDV-technische Ausstattung	0,00	0	0	0	0	0	0,00	0,00
1110116002 GVG	0,00	0	0	0	0	0	0,00	0,00
1140020001 immaterielle Vermögensgegenstände Homepage	-3.120,40	0	0	0	0	0	0,00	0,00
1140022001 Investitionszuschuss Dienstfahrzeug Amt	0,00	0	-1.500	0	0	0	0,00	0,00
114010022001 Investitionszuschuss für das Amtsgebäude 2022	0,00	0	-2.700	0	0	0	0,00	0,00
1140122002	0,00	0	-9.700	0	0	0	0,00	0,00
1140218003 Erwerb Flurstücke	0,00	0	0	0	0	0	0,00	0,00
1140220001 Grundstücksverkäufe	0,00	250.000	470.000	0	0	0	0,00	0,00
1140222001 Erwerb Flurstücke	0,00	0	-60.000	0	0	0	0,00	0,00
1140222002 Abschluss Erbbaurechtvertrag für Flächen Technologiezentrum	0,00	0	-50.000	0	0	0	0,00	0,00
1140320001 bewegliche Sachen des Anlagevermögens Freischneider	0,00	0	0	0	0	0	0,00	0,00
1140322001 Maschinen Bauhof	0,00	0	-85.500	0	0	0	0,00	0,00
1140322002 Neubau Fertigteलगarage und Holzlager DGH Vogtshagen (29,75 m ²)	0,00	0	-30.000	0	0	0	0,00	0,00
1140422001 Investitionszuschuss Amtshaushalt EDV/IT 2022	0,00	0	-7.500	0	0	0	0,00	0,00
1260016001 bewegliche Sachen des Anlagevermögens über 1.000,-	0,00	0	0	0	0	0	0,00	0,00
1260016002 GVG	0,00	0	0	0	0	0	0,00	0,00
1260016003 Brand-, Rettungs- und Katastrophenschutzfahrzeuge	0,00	0	0	0	0	0	0,00	0,00
1260016005 Zisterne	0,00	0	0	0	0	0	0,00	0,00
1260018001	0,00	0	0	0	0	0	0,00	0,00
1260018002 Erweiterungsbau der Fahrzeughalle Feuerwehr	0,00	0	0	0	0	0	0,00	0,00
1260020001 Betriebs- und Geschäftsausstattung Gitterboxen, Leiteranlagepunkt, Waschmaschine usw.	0,00	-4.000	0	0	0	0	0,00	0,00
1260020002 technische Anlagen des Brandschutzes Gasmessgerät	0,00	0	0	0	0	0	0,00	0,00
1260020003 Schutzpflanzungen FFW-Übungsplatz	0,00	0	0	0	0	0	0,00	0,00
1260022001 Einrichtung der Einzäunung der Kampfbahn DGH Poppendorf	0,00	0	-50.000	0	0	0	0,00	0,00
1260022002 Betriebsausstattung Feuerwehr	0,00	0	-39.500	0	0	0	0,00	0,00

Bezeichnung der Maßnahme	Ergebnisse 2020	Ansatz 2021	Ansatz 2022	Plan 2023	Plan 2024	Plan 2025	bisher bereitgestellt	Gesamt
	in €							
3660020001 Fußballtore	0,00	0	0	0	0	0	0,00	0,00
3660020002 Fußballplatz	0,00	0	0	0	0	0	0,00	0,00
3660022001 Errichtung eines Spielplatzes am DGH Poppendorf	0,00	0	-50.000	0	0	0	0,00	0,00
3660022002 Ballfangnetzaustausch Fußballplatz Poppendorf	0,00	0	-5.200	0	0	0	0,00	0,00
4240022001 Errichtung Wanderhütte auf dem Sportplatz Poppendorf	0,00	0	-10.000	0	0	0	0,00	0,00
4240022002 Errichtung Flutlichtanlage Bolzplatz Vogtshagen	0,00	0	-25.000	0	0	0	0,00	0,00
5410014006 FNV - Grünausgleichsmaßnahmen	0,00	0	0	0	0	0	0,00	0,00
5410016001 Dorfstr. v. Agrarunion bis Werkstr.	0,00	0	0	0	0	0	0,00	0,00
5410018004 Erwerb Flächen Flurneuordnung	0,00	0	0	0	0	0	0,00	0,00
5410018006 Grunddienstbarkeit	0,00	0	0	0	0	0	0,00	0,00
5410018007 Straßenlaternen	0,00	0	0	0	0	0	0,00	0,00
5410018009 Baumpflanzungen FNV M30-33	0,00	0	0	0	0	0	0,00	0,00
5410018010 Erschließung B-Plan 3-2	0,00	-730.000	0	0	0	0	0,00	0,00
5410018013 Auszahlungen für bewegl. Sachen des Anlagevermögens Geschwindigkeitsanzeige	-4.000,00	0	0	0	0	0	0,00	0,00
5410022001 Erschließung Am Fasanenberg Straße, Beleuchtung ...	0,00	0	-200.000	-1.250.000	0	0	0,00	0,00
5420022001 Neubau Radweg Oberhagen bis zur L 182 für den LK ROS	0,00	0	-450.000	0	0	0	0,00	0,00
5430018008 Radverkehrsanlage L182 Bentwisch-Poppendorf	0,00	0	0	0	0	0	0,00	0,00
5510016001 Grünausgleich B-Plan 5 DGH Vogtshagen	0,00	0	0	0	0	0	0,00	0,00
5510020001 Sportgeräte Erwachsenenspielplatz	0,00	0	0	0	0	0	0,00	0,00
5510022001 Herstellung des Schutzgrünes und der Grünanlage des B-Planes Nr. 5 DGH Poppendorf	0,00	0	-70.000	0	0	0	0,00	0,00
5520018011 Umsetzung Wasserrahmenrichtlinie	0,00	0	-50.000	135.000	0	0	0,00	0,00
5540022001 Begutachtung & Erfassungentwicklungsfähiger Flächen für Habitate & Pflege	0,00	0	-5.000	0	0	0	0,00	0,00
5710020002 Investitionszuschuss für private Photovoltaikanlagen	-10.000,00	0	-25.000	-25.000	-25.000	-25.000	0,00	0,00
5710022001 Technologiezentrum Poppendorf	0,00	0	-1.800.000	-1.200.000	0	0	0,00	0,00
5710022002 Anteil Gesellschaft PTZ	0,00	0	-25.000	0	0	0	0,00	0,00
5730013002 DGH mit Sport- und Freizeiteinrichtung Vogtshagen	-2.908,06	0	0	0	0	0	0,00	0,00
5730020001 Dorrfestplatz	0,00	0	0	0	0	0	0,00	0,00

Bezeichnung der Maßnahme	Ergebnisse 2020	Ansatz 2021	Ansatz 2022	Plan 2023	Plan 2024	Plan 2025	bisher bereitgestellt	Gesamt
	in €							
5730122001 Errichtung Photovoltaik auf dem DGH Vogtshagen	0,00	0	-50.000	0	0	0	0,00	0,00
6110020001 Infrastruckturpauschale	-52.933,06	-54.500	0	0	0	0	0,00	0,00
Gesamt	-72.961,52	-538.500	-2.631.600	-2.340.000	-25.000	-25.000	0,00	0,00

3.3.3 Verpflichtungsermächtigungen

Verpflichtungsermächtigungen	voraussichtlich fällige Auszahlungen				
	2023	2024	2025	2026	2027
	in €				
	1	2	3	4	5
2018	0	-	-	-	-
2019	0	0	-	-	-
2020	0	0	0	-	-
2021	0	0	0	0	-
2022	0	0	0	0	0
Summe	0	0	0	0	0
Nachrichtlich: Im mittelfristigen Finanzplanungszeitraum vorgesehene Kreditaufnahmen (ohne Umschuldungskredite)	0	0	0	0	0

3.4 Finanzierungstätigkeit

3.4.1 Entwicklung der Verschuldung aus Krediten für Investitionen

	Ergebnis 2020	Ansatz 2021	Ansatz 2022	Plan 2023	Plan 2024	Plan 2025
	in €					
Gesamt	0,00	0	0	0	0	0
Verschuldung je EW	0,00	0	0	0	0	0

3.5 Entwicklung der Zinseinnahmen und -ausgaben

	Ergebnis 2020	Ansatz 2021	Ansatz 2022	Plan 2023	Plan 2024	Plan 2025
	in €					
Einzahlungen						
Zinseinzahlungen	0,00	0	0	0	0	0
Gewinnanteile aus verbundenen Unternehmen und Beteiligungen	7.724,67	6.000	6.000	6.000	6.000	6.000
Sonstige Finanzeinzahlungen	3.463,50	100	500	500	500	500
Summe	11.188,17	6.100	6.500	6.500	6.500	6.500
Auszahlungen						
Zinsauszahlungen	0,00	0	0	0	0	0
Sonstige Finanzauszahlungen	2.280,50	0	1.000	1.000	1.000	1.000
Summe	2.280,50	0	1.000	1.000	1.000	1.000
Saldo	8.907,67	6.100	5.500	5.500	5.500	5.500

3.6 Kassenkredite

	Ergebnis 2020	Ansatz 2021	Ansatz 2022	Plan 2023	Plan 2024	Plan 2025
	in €					
Aufnahme von Krediten zur Liquiditätssicherung	0,00	0	0	0	0	0
Tilgung von Krediten zur Liquiditätssicherung	0,00	0	0	0	0	0
Saldo	0,00	0	0	0	0	0

4 Übersicht über die kreditähnlichen Rechtsgeschäften, Bürgschaften u.ä.

	Ergebnis 2019	Ergebnis 2020
	in €	
Hypothekenschulden	0,00	0
Grundsschulden	0,00	0
Rentenschulden	0,00	0
Restkaufgelder	0,00	0
Leasing	0,00	0
ÖPP-Projekte	0,00	0,00
Bürgschaften	0,00	0
Gesamt	0,00	0

5 Die Drei-Komponenten-Rechnung / Vermögensrechnung (Bilanz)

Das Rechnungswesen stützt sich auf eine sogenannte Drei-Komponenten-Rechnung:

- den Ergebnishaushalt / die Ergebnisrechnung
- den Finanzhaushalt / die Finanzrechnung
- die Vermögensrechnung (Bilanz)

Alle Aufwendungen und Erträge werden im Ergebnishaushalt geplant und in der Ergebnisrechnung dokumentiert, ob sich das Eigenkapital erhöht (Überschuss) oder sich vermindert (Fehlbetrag).

Im Finanzhaushalt und in der Finanzrechnung werden die geplanten bzw. die tatsächlich anfallenden Ein- und Auszahlungen festgehalten. Sie sind in laufende Verwaltungs-, Investitions- und Finanzierungstätigkeit gegliedert, die die Veränderung der liquiden Mittel ab.

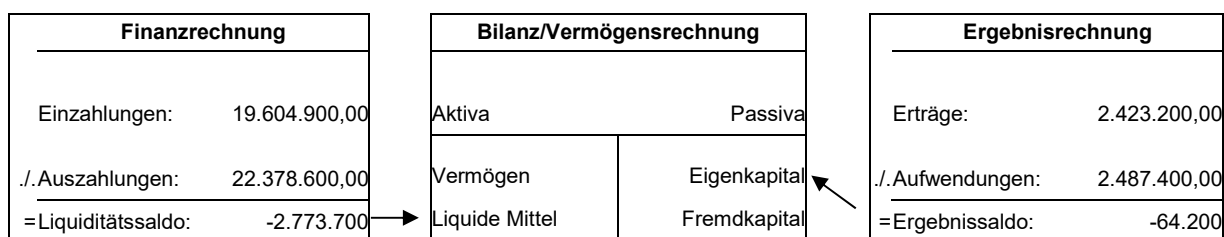
5.1 Ergebnishaushalt - Jahresüberschüsse/Jahresfehlbeträge

	Ergebnis 2020	Ansatz 2021	Ansatz 2022	Plan 2023	Plan 2024	Plan 2025
	in €					
Erträge	1.833.057,45	2.387.600,00	2.423.200,00	2.177.900,00	2.349.900,00	2.349.900,00
Aufwendungen	918.544,59	1.454.600,00	2.487.400,00	2.383.800,00	2.596.700,00	2.599.300,00
Saldo	914.512,86	933.000	-64.200	-205.900	-246.800	-249.400

5.2 Finanzhaushalt - Finanzmittelüberschüsse/Finanzmittelfehlbeträge

	Ergebnis 2020	Ansatz 2021	Ansatz 2022	Plan 2023	Plan 2024	Plan 2025
	in €					
Einzahlungen	1.897.073,42	2.729.200,00	19.604.900,00	12.850.900,00	1.915.900,00	1.915.900,00
Auszahlungen	1.051.365,52	2.261.700,00	22.378.600,00	14.954.400,00	1.707.700,00	1.708.600,00
Saldo	845.707,90	467.500	-2.773.700	-2.103.500	208.200	207.300

Die Drei-Komponenten-Rechnung



5.3 Entwicklung des Eigenkapitals

	Ergebnis 2020	Ansatz 2021	Ansatz 2022	Plan 2023	Plan 2024	Plan 2025
in €						
Eigenkapital am Anfang des Haushaltsjahres	12.044.292,65	12.958.805	13.891.805	13.827.605	13.621.705	13.374.905
Jahresüberschuss / Jahresfehlbetrag	914.512,86	933.000	-64.200	-205.900	-246.800	-249.400
Einstellung in die Kapitalrücklagen	0,00	0	0	0	0	0
Entnahme aus der Kapitalrücklagen	0,00	0	0	0	0	0
Einstellung in die Rücklage für Belastungen aus dem kommunalen Finanzausgleich	0,00	0	0	0	0	0
Entnahme aus der Rücklage für Belastungen aus dem kommunalen Finanzausgleich	0,00	0	0	0	0	0
Ergebnisvortrag aus dem Haushaltsvorjahr	-490.611,51	423.901	1.356.901	1.292.701	1.086.801	840.001
Ergebnis zum Ende des Haushaltsjahres	423.901,35	1.356.901	1.292.701	1.086.801	840.001	590.601
Eigenkapital zum Ende des Haushaltsjahres	12.958.805,51	13.891.805	13.827.605	13.621.705	13.374.905	13.125.505

Übersicht über die aus Verpflichtungsermächtigungen voraussichtlich fällig werdenden Auszahlungen				
Verpflichtungsermächtigungen (gemäß § 1 Absatz 2 GemHVO-Doppik)	Planungsdaten 2023	Planungsdaten 2024	Planungsdaten 2025	Planungsdaten 2026
	in €			
	1	2	3	4
Summe	0	0	0	0

Übersicht über den voraussichtlichen Stand der Rückstellungen						Erläuterungen
Nr.	Art (gemäß § 47 Absatz 5 Nummer 3 GemHVO-Doppik)	Stand zu Beginn 2022	Inanspruchnahme/ Auflösung	Zuführung	Stand zum Ende 2022	Kontonummer
		in €				
		1	2	3	4	
1	Rückstellungen für Pensionen und ähnliche Verpflichtungen	0	0	0	0	24
2	Steuerrückstellungen	0	0	0	0	25
3	Sonstige Rückstellungen	0	0	0	0	27-29
4	Summe	0	0	0	0	

Übersicht über die Zusammensetzung und Entwicklung des Saldos der liquiden Mittel und der Kassenkredite im Finanzplanungszeitraum (2020 - 2025)							
Nr.		Ergebnisse	Ansätze einschl. Nachträge	Ansätze	Planungsdaten	Planungsdaten	Planungsdaten
		2020	2021	2022	2023	2024	2025
		in €					
		1	2	3	4	5	6
1	Forderungen zum 31. Dezember des Haushaltsvorjahres (§ 47 Absatz 4 Nummer 2.2.6.1 GemHVO-Doppik)	4.432.494,27	5.278.202	5.745.702	2.972.002	868.502	1.076.702
2	- Verbindlichkeiten aus Kassenkrediten zum 31. Dezember des Haushaltsvorjahres (§ 47 Absatz 5 Nummer 4.2.2, Nummer 4.3 und 4.7 bis 4.10 GemHVO-Doppik)	0,00	0	0	0	0	0
3	= Saldo der liquiden Mittel und der Kassenkredite zum 31. Dezember des Haushaltsvorjahres	4.432.494,27	5.278.202	5.745.702	2.972.002	868.502	1.076.702
4	Saldo laufende Ein- und Auszahlungen zum 31. Dezember des Haushaltsvorjahres	4.411.970,12	5.214.389	5.681.889	5.500.789	5.698.289	5.892.489
5	+ Korrektur des Vortrages	0,00	0	0	0	0	0
6	+ jahresbezogener Saldo der laufenden Ein- und Auszahlungen (§ 3 Absatz 1 Satz 1 Nummer 37 GemHVO-Doppik)	802.419,59	467.500	-181.100	197.500	194.200	193.300
7	+ Saldo laufende Ein- und Auszahlungen zum 31. Dezember des Haushaltsjahres	5.214.389,71	5.681.889	5.500.789	5.698.289	5.892.489	6.085.789
8	Saldo der Ein- und Auszahlungen aus Investitionstätigkeit zum 31. Dezember des Haushaltsvorjahres	18.905,01	60.740	60.740	-2.531.860	-4.832.860	-4.818.860
9	+ Korrektur des Vortrages	0,00	0	0	0	0	0
10	+ Saldo der Ein- und Auszahlungen aus Investitionstätigkeit (§ 3 Absatz 1 Satz 1 Nummer 29 GemHVO-Doppik)	41.835,79	0	-2.592.600	-2.301.000	14.000	14.000
11	+ Saldo der Ein- und Auszahlungen aus Krediten für Investitionen und Investitionsförderungsmaßnahmen (ohne planmäßige Tilgung)	0,00	0	0	0	0	0
12	+ Saldo der Ein- und Auszahlungen aus Investitionstätigkeit zum 31. Dezember des Haushaltsjahres	60.740,8	60.740	-2.531.860	-4.832.860	-4.818.860	-4.804.860
13	Saldo der durchlaufenden Gelder und ungeklärten Zahlungsvorgängen zum 31. Dezember des Haushaltsvorjahres	1.619,14	3.071	3.071	3.071	3.071	3.071
14	+ Korrektur des Vortrages	0,00	0	0	0	0	0
15	+ Saldo der durchlaufenden Gelder und ungeklärten Zahlungsvorgängen (§ 3 Absatz 1 Satz 1 Nummern 35 GemHVO-Doppik)	1.452,52	0	0	0	0	0
16	+ Saldo der durchlaufenden Gelder und ungeklärten Zahlungsvorgängen zum 31. Dezember des Haushaltsjahres	3.071,66	3.071	3.071	3.071	3.071	3.071
17	= Saldo der liquiden Mittel und der Kassenkredite zum 31. Dezember des Haushaltsjahres	5.278.202,17	5.745.702	2.972.002	868.502	1.076.702	1.284.002

Ergebnishaushalt								Erläuterung
Nr.	Ertrags- und Aufwandsarten (gemäß § 2 Absatz 1 GemHVO-Doppik)	Ergebnisse	Ansätze einschl. Nachträge 2021	Ansatz 2022	Planungsdaten 2023	Planungsdaten 2024	Planungsdaten 2025	Konto- nummer
		in €						
		1	2	3	4	5	6	
1	+ Steuern und ähnliche Abgaben	951.397,98	884.300	1.760.100	1.786.100	1.786.100	1.786.100	40
2	+ Zuwendungen, allgemeine Umlagen und sonstige Transfererträge	765.353,09	1.169.100	102.300	301.000	473.000	473.000	41
3	+ Erträge der sozialen Sicherung	0,00	0	0	0	0	0	42
4	+ Öffentlich-rechtliche Leistungsentgelte	35.751,71	28.500	29.000	29.000	29.000	29.000	43
5	+ Privatrechtliche Leistungsentgelte	29.789,58	29.900	33.100	33.100	33.100	33.100	441, 443- 445
6	+ Kostenerstattungen und Kostenumlagen	6.004,00	700	1.200	1.200	1.200	1.200	442, 447, 448
7	+ Andere aktivierte Eigenleistungen	0,00	0	0	0	0	0	452
8	+ Zinserträge und sonstige Finanzerträge	20.865,73	6.100	6.500	6.500	6.500	6.500	47
9	+ Sonstige laufende Erträge	23.895,36	269.000	491.000	21.000	21.000	21.000	451, 46
10	Summe der Erträge (Summe der Nummern 1 bis 9)	1.833.057,45	2.387.600	2.423.200	2.177.900	2.349.900	2.349.900	
11	- Personalaufwendungen	105.567,12	123.100	124.900	126.900	129.900	130.400	50
12	- Versorgungsaufwendungen	0,00	0	0	0	0	0	51
13	- Aufwendungen für Sach- und Dienstleistungen	192.131,23	277.800	354.400	338.000	338.200	338.400	52
14	- Abschreibungen	0,00	356.400	440.200	689.200	898.800	900.500	53
15	- Zuwendungen, Umlagen und sonstige Transferaufwendungen	559.505,36	435.700	1.377.600	1.127.600	1.127.600	1.127.600	54
16	- Aufwendungen der sozialen Sicherung	0,00	156.000	0	0	0	0	55
17	- Zinsaufwendungen und sonstige Finanzaufwendungen	2.475,50	0	1.000	1.000	1.000	1.000	57
18	- Sonstige laufende Aufwendungen	58.865,38	105.600	189.300	101.100	101.200	101.400	56
19	Summe der Aufwendungen (Summe der Nummern 11 bis 18)	918.544,59	1.454.600	2.487.400	2.383.800	2.596.700	2.599.300	
20	Jahresergebnis (Jahresüberschuss/ Jahresfehlbetrag) vor Veränderung der Rücklagen (Saldo der Nummern 10 und 19)	914.512,86	933.000	-64.200	-205.900	-246.800	-249.400	
21	- Einstellung in die Kapitalrücklage	0,00	0	0	0	0	0	592
22	+ Entnahmen aus der Kapitalrücklage	0,00	0	0	0	0	0	492
23	- Einstellung in die Rücklage für Belastungen aus dem kommunalen Finanzausgleich	0,00	0	0	0	0	0	593
24	+ Entnahmen aus der Rücklage für Belastungen aus dem kommunalen Finanzausgleich	0,00	0	0	0	0	0	493
25	Jahresergebnis (Jahresüberschuss/ Jahresfehlbetrag, Nummer 20 zuzüglich Nummern 22 und 24 abzüglich Nummern 21 und 23)	914.512,86	933.000	-64.200	-205.900	-246.800	-249.400	
	nachrichtlich:							
26	Ergebnisvortrag aus dem Haushaltsvorjahr	-490.611,51	423.901	1.356.901	1.292.701	1.086.801	840.001	
27	Ergebnis (Überschuss/Fehlbetrag) zum 31. Dezember des Haushaltsjahres (Summe der Nummern 25 und 26)	423.901,35	1.356.901	1.292.701	1.086.801	840.001	590.601	

Finanzhaushalt								Erläuterung	
Nr.	Einzahlungs- und Auszahlungsarten (gemäß § 3 Absatz 1 Satz 1 GemHVO-Doppik)	Ergebnisse	Ansätze einschl. Nachträge 2021	Ansatz 2022	Planungsdaten 2023	Planungsdaten 2024	Planungsdaten 2025	Kontennummer	
		2020	in €						
		1	2	3	4	5	6		
1	+ Steuern und ähnliche Abgaben	958.876,83	884.300	1.760.100	1.786.100	1.786.100	1.786.100	60	
2	+ Zuwendungen, allgemeine Umlagen und sonstige Transfereinzahlungen	765.353,09	1.026.700	0	0	0	0	61	
3	+ Einzahlungen der sozialen Sicherung	0,00	0	0	0	0	0	62	
4	+ Öffentlich-rechtliche Leistungsentgelte	28.312,99	28.500	29.000	29.000	29.000	29.000	63	
5	+ Privatrechtliche Leistungsentgelte	33.099,55	29.900	33.100	33.100	33.100	33.100	641	
6	+ Kostenerstattungen und Kostenumlagen	6.004,00	700	1.200	1.200	1.200	1.200	642, 647- 648	
7	+ Zinseinzahlungen und sonstige Finanzeinzahlungen	11.188,17	6.100	6.500	6.500	6.500	6.500	67	
8	+ Sonstige laufende Einzahlungen	19.445,60	19.000	21.000	21.000	21.000	21.000	651, 66	
9	Summe der laufenden Einzahlungen (Summe der Nummern 1 bis 8)	1.822.280,23	1.995.200	1.850.900	1.876.900	1.876.900	1.876.900		
10	- Personalauszahlungen	104.308,29	123.100	124.900	126.900	129.900	130.400	70	
11	- Versorgungsauszahlungen	0,00	0	0	0	0	0	71	
12	- Auszahlungen für Sach- und Dienstleistungen	173.291,34	277.800	354.400	338.000	338.200	338.400	72	
13	- Zuwendungen, Umlagen und sonstige Transferauszahlungen	703.147,04	435.700	1.377.600	1.127.600	1.127.600	1.127.600	74	
14	- Auszahlungen der sozialen Sicherungen	-1.030,20	156.000	0	0	0	0	75	
15	- Zinsauszahlungen und sonstige Finanzauszahlungen	2.280,50	0	1.000	1.000	1.000	1.000	77	
16	- Sonstige laufende Auszahlungen	37.863,67	535.100	174.100	85.900	86.000	86.200	76	
17	Summe der laufenden Auszahlungen (Summe der Nummern 10 bis 16)	1.019.860,64	1.527.700	2.032.000	1.679.400	1.682.700	1.683.600		
18	Jahresbezogener Saldo der laufenden Ein- und Auszahlungen vor planmäßiger Tilgung (Saldo der Nummern 9 und 17)	802.419,59	467.500	-181.100	197.500	194.200	193.300		
19	+ Einzahlungen aus Investitionszuwendungen	52.933,06	54.500	17.273.000	10.963.000	28.000	28.000	681, 6833	
20	+ Einzahlungen aus Beiträgen und ähnlichen Entgelten	13.313,67	0	11.000	11.000	11.000	11.000	682, 6830- 6832, 6834- 6839	
21	+ Einzahlungen aus Anlagevermögen	0,00	250.000	470.000	0	0	0	684- 686	
22	+ Einzahlungen aus sonstigen Ausleihungen und Kreditgewährungen	0,00	0	0	0	0	0	687	
23	+ Sonstige Investitionseinzahlungen	0,00	429.500	0	0	0	0	688- 689	
24	Summe der Einzahlungen aus Investitionstätigkeit (Summe der Nummern 19 bis 23)	66.246,73	734.000	17.754.000	10.974.000	39.000	39.000		
25	- Auszahlungen für Anlagevermögen	24.410,94	734.000	20.346.600	13.275.000	25.000	25.000	781, 784- 786	
26	- Auszahlungen für sonstige Ausleihungen und Kreditgewährungen	0,00	0	0	0	0	0	787	
27	- Sonstige Investitionsauszahlungen	0,00	0	0	0	0	0	788- 789	
28	Summe der Auszahlungen aus Investitionstätigkeit (Summe der Nummern 25 bis 27)	24.410,94	734.000	20.346.600	13.275.000	25.000	25.000		
29	Saldo der Ein- und Auszahlungen aus Investitionstätigkeit (Saldo der Nummern 24 und 28)	41.835,79	0	-2.592.600	-2.301.000	14.000	14.000		
30	Finanzmittelüberschuss/ Finanzmittelfehlbetrag (Summe der Nummern 18 und 29)	844.255,38	467.500	-2.773.700	-2.103.500	208.200	207.300		
31	+ Einzahlungen aus der Aufnahme von Krediten für Investitionen und Investitionsförderungsmaßnahmen	0,00	0	0	0	0	0	691- 692	

Finanzhaushalt								Erläute- rung
Nr.	Einzahlungs- und Auszahlungsarten (gemäß § 3 Absatz 1 Satz 1 GemHVO-Doppik)	Ergebnisse	Ansätze einschl. Nachträge	Ansatz	Planungsdaten	Planungsdaten	Planungsdaten	Konto- nummer
		2020	2021	2022	2023	2024	2025	
in €								
32	– Auszahlungen für planmäßige Tilgung von Krediten für Investitionen und Investitionsförderungsmaßnahmen	0,00	0	0	0	0	0	791, 792
33	– Sonstige Auszahlungen zur Tilgung von Krediten für Investitionen und Investitionsförderungsmaßnahmen	0,00	0	0	0	0	0	
34	Saldo der Ein- und Auszahlungen aus Krediten für Investitionen und Investitionsförderungsmaßnahmen (Nummer 31 abzüglich Nummern 32 und 33)	0,00	0	0	0	0	0	
35	Saldo der durchlaufenden Gelder und ungeklärten Zahlungsvorgänge	1.452,52	0	0	0	0	0	
36	Veränderung der liquiden Mittel und der Kassenkredite (Summe der Nummern 30, 34 und 35)	845.707,90	467.500	-2.773.700	-2.103.500	208.200	207.300	
37	Jahresbezogener Saldo der laufenden Ein- und Auszahlungen (Saldo der Nummern 18 und 32)	802.419,59	467.500	-181.100	197.500	194.200	193.300	
	nachrichtlich:							
38	Saldo der laufenden Ein- und Auszahlungen zum 31. Dezember des Haushaltsvorjahres	4.411.970,12	5.214.389	5.681.889	5.500.789	5.698.289	5.892.489	
39	Saldo der laufenden Ein- und Auszahlungen zum 31. Dezember des Haushaltsjahres (Summe der Nummern 37 und 38)	5.214.389,71	5.681.889	5.500.789	5.698.289	5.892.489	6.085.789	
	darunter:							
	Zuführung zum investiven Bereich aus einem positiven Saldo der laufenden Ein- und Auszahlungen zum 31. Dezember des Haushaltsjahres [Einzahlung in Nummer 23 (Sonstige Investitionseinzahlungen) und Auszahlungen in Nummer 16 (Sonstige laufende Auszahlungen) enthalten]	0,00	0	0	0	0	0	
	Zuführung zur Deckung eines negativen Saldos der laufenden Ein- und Auszahlungen zum 31. Dezember des Haushaltsjahres aus dem investiven Bereich [Einzahlungen in Nummer 8 (Sonstige laufende Einzahlungen) und Auszahlungen in Nummer 27 (Sonstige Investitionsauszahlungen) enthalten]	0,00	0	0	0	0	0	
	Zuführung gemäß § 12 Nummer 6 GemHVO-Doppik an den laufenden Bereich [Einzahlung in Nummer 8 (Sonstige laufende Einzahlungen) und Auszahlung in Nummer 27 (Sonstige Investitionsauszahlungen) enthalten]	0,00	0	0	0	0	0	6681- 6682
	Zuführung gemäß § 12 Nummer 6 GemHVO-Doppik an den laufenden Bereich [Einzahlungen in Nummer 8 (Sonstige laufenden Einzahlungen) und Auszahlungen in Nummer 27 (Sonstige Investitionsauszahlungen) enthalten]	0,00	0	0	0	0	0	

Übersicht über Erträge und Aufwendungen zum Ergebnishaushalt								Erläute- rung
Nr.	Ertrags- und Aufwandsarten (gemäß § 2 Absatz 1 GemHVO-Doppik)	Ergebnisse	Ansätze einschl. Nachträge 2021	Ansatz 2022	Planungsdaten 2023	Planungsdaten 2024	Planungsdaten 2025	Konto- nummer
		in €						
		1	2	3	4	5	6	
1	+ Steuern und ähnliche Abgaben	951.397,98	884.300	1.760.100	1.786.100	1.786.100	1.786.100	40
	darunter:							
	1.1 Grundsteuer A	10.899,89	6.700	6.600	6.600	6.600	6.600	4011
	1.2 Grundsteuer B	170.185,68	171.600	170.000	170.000	170.000	170.000	4012
	1.3 Gewerbesteuer	134.445,09	72.000	1.000.000	1.000.000	1.000.000	1.000.000	4013
	1.4 Gemeindeanteil an der Einkommensteuer	342.342,61	340.000	374.300	394.600	394.600	394.600	4021
	1.5 Gemeindeanteil an der Umsatzsteuer	289.424,70	290.000	205.200	210.900	210.900	210.900	4022
	1.6 Sonstige Gemeindesteuern	4.100,01	4.000	4.000	4.000	4.000	4.000	403
	1.7 Ausgleichsleistungen vom Land	0,00	0	0	0	0	0	4052
	1.8 Leistungen des Landes aus der Umsetzung des 4. Gesetzes für moderne Dienstleistungen am Arbeitsmarkt	0,00	0	0	0	0	0	40541
2	+ Zuwendungen, allgemeine Umlagen und sonstige Transfererträge	765.353,09	1.169.100	102.300	301.000	473.000	473.000	41
	darunter:							
	2.1 Schlüsselzuweisungen	633.364,09	1.026.700	0	0	0	0	411
	2.2 Bedarfszuweisungen	0,00	0	0	0	0	0	412
	2.3 Sonstige allgemeine Zuweisungen	130.989,00	0	0	0	0	0	413
	2.4 Zuweisungen und Zuschüsse für laufende Zwecke	1.000,00	0	0	0	0	0	414
	2.5 Allgemeine Umlagen vom Land	0,00	0	0	0	0	0	4161
	2.6 Allgemeine Umlagen von Gemeinden und Gemeindeverbänden	0,00	0	0	0	0	0	4162
	2.7 Erträge aus der Auflösung von Sonderposten	0,00	142.400	102.300	301.000	473.000	473.000	415
3	+ Erträge der sozialen Sicherung	0,00	0	0	0	0	0	42
	darunter:							
	3.1 Ersatz von sozialen Leistungen außerhalb von Einrichtungen	0,00	0	0	0	0	0	421
	3.2 Ersatz von sozialen Leistungen in Einrichtungen	0,00	0	0	0	0	0	422
	3.3 Kostenbeteiligung und -erstattung im Bereich des SGB XII und anderer sozialer Leistungen	0,00	0	0	0	0	0	423
	3.4 Kostenbeteiligung und -erstattung im Bereich des SGB VIII und anderer Jugendhilfe	0,00	0	0	0	0	0	424
	3.5 Kostenerstattungen von anderen Sozialhilfeträgern	0,00	0	0	0	0	0	425
	3.6 Aufgabenbezogene Leistungsbeteiligung nach dem SGB II	0,00	0	0	0	0	0	426
	3.7 Zuweisungen und Zuschüsse für laufende Zwecke im Bereich der sozialen Sicherung	0,00	0	0	0	0	0	427
4	+ Öffentlich-rechtliche Leistungsentgelte	35.751,71	28.500	29.000	29.000	29.000	29.000	43
	darunter:							
	4.1 Verwaltungsgebühren einschließlich Erstattung von Auslagen	0,00	0	0	0	0	0	431
	4.2 Benutzungsgebühren, Beiträge (soweit diese nicht in einem Sonderposten zu erfassen sind) und ähnliche Entgelte, Kostenerstattungen	35.751,71	28.500	29.000	29.000	29.000	29.000	432
	4.3 Erträge aus der Auflösung von Sonderposten für Beiträge und ähnliche Entgelte	0,00	0	0	0	0	0	437
5	+ Privatrechtliche Leistungsentgelte	29.789,58	29.900	33.100	33.100	33.100	33.100	441, 443-445
	darunter:							
	5.1 Privatrechtliche Leistungsentgelte	29.789,58	29.900	33.100	33.100	33.100	33.100	441
	5.2 Erträge aus der Auflösung von Sonderposten für Baukostenzuschüsse und ähnliche Entgelte	0,00	0	0	0	0	0	443
6	+ Kostenerstattungen und Kostenumlagen	6.004,00	700	1.200	1.200	1.200	1.200	442, 447-448
7	+ Andere aktivierte Eigenleistungen	0,00	0	0	0	0	0	452
8	+ Zinserträge und sonstige Finanzerträge	20.865,73	6.100	6.500	6.500	6.500	6.500	47
	darunter:							
	8.1 Zinserträge	0,00	0	0	0	0	0	471-472
	8.2 Sonstige Finanzerträge	20.865,73	6.100	6.500	6.500	6.500	6.500	473-479
9	+ Sonstige Erträge und Saldo Bestandsveränderungen	23.895,36	269.000	491.000	21.000	21.000	21.000	451,46
	darunter:							
	9.1 Erträge aus der Veräußerung von Vermögensgegenständen des Anlagevermögens und des Umlaufvermögens	0,00	250.000	470.000	0	0	0	461
	9.2 Erträge aus der Auflösung von Wertberichtigungen, Sonderposten und Rückstellungen	0,00	0	0	0	0	0	4661
	9.3 Erhöhung oder Verminderung des Bestandes an fertigen und unfertigen Erzeugnissen (Saldo)	0,00	0	0	0	0	0	
10	Summe der Erträge (Summe der Nummern 1 bis 9)	1.833.057,45	2.387.600	2.423.200	2.177.900	2.349.900	2.349.900	
11	- Personalaufwendungen	105.567,12	123.100	124.900	126.900	129.900	130.400	50
	darunter:							
	11.1 Zuführungen zu Pensionsrückstellungen u.ä. Verpflichtungen	0,00	0	0	0	0	0	507

Übersicht über Erträge und Aufwendungen zum Ergebnishaushalt								Erläute- rung
Nr.	Ertrags- und Aufwandsarten (gemäß § 2 Absatz 1 GemHVO-Doppik)	Ergebnisse	Ansätze einschl. Nachträge 2021	Ansatz 2022	Planungsdaten 2023	Planungsdaten 2024	Planungsdaten 2025	Konto- nummer
		2020	in €					
12	– Versorgungsaufwendungen	0,00	0	0	0	0	0	51
13	– Aufwendungen für Sach- und Dienstleistungen	192.131,23	277.800	354.400	338.000	338.200	338.400	52
	darunter:							
	13.1 Aufwendungen für Energie, Wasser, Abwasser und Abfall	19.479,50	32.700	29.000	29.000	29.000	29.000	522
	13.2 Aufwendungen für Unterhaltung und Bewirtschaftung	108.489,71	136.900	218.000	196.600	196.600	196.600	523
14	– Abschreibungen	0,00	356.400	440.200	689.200	898.800	900.500	53
15	– Zuwendungen, Umlagen und sonstige Transferaufwendungen	559.505,36	435.700	1.377.600	1.127.600	1.127.600	1.127.600	54
	darunter:							
	15.1 Zuweisungen und Zuschüsse für laufende Zwecke	149.395,91	25.400	467.400	217.400	217.400	217.400	541
	15.2 Schuldendiensthilfen	0,00	0	0	0	0	0	542
	15.3 Gewerbesteuerumlage	14.068,74	8.400	120.000	120.000	120.000	120.000	5431
	15.4 Allgemeine Umlagen an das Land	0,00	0	95.300	95.300	95.300	95.300	5441
	15.5 Allgemeine Umlagen an Landkreise	237.740,71	255.000	460.100	460.100	460.100	460.100	54421
	15.6 Allgemeine Umlagen an das Amt	158.300,00	146.900	234.800	234.800	234.800	234.800	54422
	15.7 Allgemeine Umlagen an Zweckverbände	0,00	0	0	0	0	0	5443
	15.8 Allgemeine Umlagen an Sonstige	0,00	0	0	0	0	0	5449
16	– Aufwendungen der sozialen Sicherung	0,00	156.000	0	0	0	0	55
	darunter:							
	16.1 Leistungen nach SGB II	0,00	0	0	0	0	0	551
	16.2 Kostenbeteiligungen und -erstattungen nach SGB II	0,00	0	0	0	0	0	552
	16.3 Leistungen nach SGB XII	0,00	0	0	0	0	0	553
	16.4 Kostenbeteiligungen und -erstattungen nach SGB XII	0,00	0	0	0	0	0	554
	16.5 Leistungen nach SGB VIII	0,00	0	0	0	0	0	555
	16.6 Kostenbeteiligungen und -erstattungen nach SGB VIII	0,00	156.000	0	0	0	0	556
	16.7 Sonstige soziale Leistungen	0,00	0	0	0	0	0	557
	16.8 Kostenbeteiligungen und -erstattungen für sonstige soziale Leistungen	0,00	0	0	0	0	0	558
	16.9 Zuweisungen und Zuschüsse für laufende Zwecke des Bereichs soziale Sicherung	0,00	0	0	0	0	0	559
17	– Zinsaufwendungen und sonstige Finanzaufwendungen	2.475,50	0	1.000	1.000	1.000	1.000	57
	darunter:							
	17.1 Zinsaufwendungen	0,00	0	0	0	0	0	571-578
	17.2 Sonstige Finanzaufwendungen	2.475,50	0	1.000	1.000	1.000	1.000	579
18	– Sonstige Aufwendungen	58.865,38	105.600	189.300	101.100	101.200	101.400	56
19	Summe der Aufwendungen (Summe der Nummern 11 bis 18)	918.544,59	1.454.600	2.487.400	2.383.800	2.596.700	2.599.300	
20	Jahresergebnis (Jahresüberschuss/ Jahresfehlbetrag) vor Veränderung der Rücklagen (Saldo der Nummern 10 und 19)	914.512,86	933.000	-64.200	-205.900	-246.800	-249.400	
21	– Einstellung in die Kapitalrücklage	0,00	0	0	0	0	0	592
22	+ Entnahme aus der Kapitalrücklage	0,00	0	0	0	0	0	492
	darunter:							
	22.1 Entnahme aus der zweckgebundenen Kapitalrücklage aus investiv gebundenen Zuweisungen	0,00	0	0	0	0	0	4922
	22.2 Entnahme aus der zweckgebundenen Kapitalrücklage aus Zuweisungen nach §§ 23, 24 FAG M-V	0,00	0	0	0	0	0	4923
23	– Einstellung in die Rücklage für Belastungen aus dem kommunalen Finanzausgleich	0,00	0	0	0	0	0	593
24	+ Entnahme aus der Rücklage für Belastungen aus dem kommunalen Finanzausgleich	0,00	0	0	0	0	0	493
25	Jahresergebnis (Jahresüberschuss/Jahresfehlbetrag, Nummer 20 zuzüglich Nummern 22 und 24 abzüglich Nummern 21 und 23)	914.512,86	933.000	-64.200	-205.900	-246.800	-249.400	
	nachrichtlich:							
26	Ergebnisvortrag aus dem Haushaltsvorjahr	-490.611,51	423.901	1.356.901	1.292.701	1.086.801	840.001	
27	Ergebnis (Überschuss/Fehlbetrag) zum 31. Dezember des Haushaltsjahres (Summe der Nummern 25 und 26)	423.901,35	1.356.901	1.292.701	1.086.801	840.001	590.601	

Übersicht über die Finanzdaten der Teilhaushalte

1. Übersicht über die Teilergebnishaushalte																	
Nr.	Ertrags- und Aufwandsarten (gemäß § 4 Absatz 5 GemHVO-Doppik)	Summe aller Teilhaushalte	1 Haupt- und Bürgeramt	2 Bau-, Entwicklungs- und Liegenschaftsamt	3 Haushalt und Finanzen	4 LVB											
										in €							
										1	2	3	4	5	6	7	8
1	+ Steuern und ähnliche Abgaben	1.760.100	0	0	1.760.100	0											
2	+ Zuwendungen, allgemeine Umlagen und sonstige Transfererträge	102.300	20.300	82.000	0	0											
3	+ Erträge der sozialen Sicherung	0	0	0	0	0											
4	+ Öffentlich-rechtliche Leistungsentgelte	29.000	0	0	29.000	0											
5	+ Privatrechtliche Leistungsentgelte	33.100	6.000	27.100	0	0											
6	+ Kostenerstattungen und Kostenumlagen	1.200	1.000	200	0	0											
7	+ Andere aktivierte Eigenleistungen	0	0	0	0	0											
8	+ Zinserträge und sonstige Finanzerträge	6.500	0	0	6.500	0											
9	+ Sonstige Erträge	491.000	0	491.000	0	0											
10	Summe der Erträge (Summe der Nummern 1 bis 9)	2.423.200	27.300	600.300	1.795.600	0											
11	– Personalaufwendungen	124.900	29.100	95.800	0	0											
12	– Versorgungsaufwendungen	0	0	0	0	0											
13	– Aufwendungen für Sach- und Dienstleistungen	354.400	109.700	211.700	33.000	0											
14	– Abschreibungen	440.200	63.400	374.200	2.000	600											
15	– Zuwendungen, Umlagen und sonstige Transferaufwendungen	1.377.600	467.400	0	910.200	0											
16	– Aufwendungen der sozialen Sicherung	0	0	0	0	0											
17	– Zinsaufwendungen und sonstige Finanzaufwendungen	1.000	0	0	1.000	0											
18	– Sonstige Aufwendungen	189.300	19.500	151.600	15.200	3.000											
19	Summe der Aufwendungen (Summe der Nummern 11 bis 18)	2.487.400	689.100	833.300	961.400	3.600											
20	Jahresergebnis des Teilhaushaltes vor Verrechnung der internen Leistungsbeziehungen und vor Veränderung der Rücklagen (Saldo der Nummern 10 und 19)	-64.200	-661.800	-233.000	834.200	-3.600											
21	+ Erträge aus internen Leistungsbeziehungen	0	0	0	0	0											
22	– Aufwendungen aus internen Leistungsbeziehungen	0	0	0	0	0											
23	Jahresergebnis des Teilhaushaltes nach Verrechnung der internen Leistungsbeziehungen und vor Veränderung der Rücklagen (Nummer 20 zuzüglich Nummer 21 abzüglich Nummer 22)	-64.200	-661.800	-233.000	834.200	-3.600											

Übersicht über die Finanzdaten der Teilhaushalte

2. Übersicht über die Teilfinanzhaushalte																
Nr.	Ein- und Auszahlungsarten (gemäß § 4 Absatz 5 GemHVO-Doppik)	Summe aller Teilhaushalte	1 Haupt- und Bürgeramt	2 Bau-, Entwicklungs- und Liegenschaftsamt	3 Haushalt und Finanzen	4 LVB										
									in €							
									1	2	3	4	5	6	7	8
1	+ Steuern und ähnliche Abgaben	1.760.100	0	0	1.760.100	0										
2	+ Zuwendungen, allgemeine Umlagen und sonstige Transfereinzahlungen	0	0	0	0	0										
3	+ Einzahlungen der sozialen Sicherung	0	0	0	0	0										
4	+ Öffentlich-rechtliche Leistungsentgelte	29.000	0	0	29.000	0										
5	+ Privatrechtliche Leistungsentgelte	33.100	6.000	27.100	0	0										
6	+ Kostenerstattungen und Kostenumlagen	1.200	1.000	200	0	0										
7	+ Zinseinzahlungen und sonstige Finanzeinzahlungen	6.500	0	0	6.500	0										
8	+ Sonstige laufende Einzahlungen	21.000	0	21.000	0	0										
9	Summe der laufenden Einzahlungen (Summe der Nummern 1 bis 8)	1.850.900	7.000	48.300	1.795.600	0										
10	- Personalauszahlungen	124.900	29.100	95.800	0	0										
11	- Versorgungsauszahlungen	0	0	0	0	0										
12	- Auszahlungen für Sach- und Dienstleistungen	354.400	109.700	211.700	33.000	0										
13	- Zuwendungen, Umlagen und sonstige Transferauszahlungen	1.377.600	467.400	0	910.200	0										
14	- Auszahlungen der sozialen Sicherungen	0	0	0	0	0										
15	- Zinsauszahlungen und sonstige Finanzauszahlungen	1.000	0	0	1.000	0										
16	- Sonstige laufende Auszahlungen	174.100	19.500	151.600	0	3.000										
17	Summe der laufenden Auszahlungen (Summe der Nummern 10 bis 16)	2.032.000	625.700	459.100	944.200	3.000										
18	Jahresbezogener Saldo der laufenden Ein- und Auszahlungen vor planmäßiger Tilgung (Saldo der Nummern 9 und 17)	-181.100	-618.700	-410.800	851.400	-3.000										
18.1	Saldo der Ein- und Auszahlungen aus internen Leistungsbeziehungen	0	0	0	0	0										
18.2	Jahresbezogener Saldo der laufenden Ein- und Auszahlungen vor planmäßiger Tilgung nach Verrechnung der internen Leistungsbeziehungen (Summe der Nummern 18 und 18.1)	-181.100	-618.700	-410.800	851.400	-3.000										
19	+ Einzahlungen aus Investitionszuwendungen	16.228.000	16.200.000	0	28.000	0										
20	+ Einzahlungen aus Beiträgen und ähnlichen Entgelten	11.000	0	11.000	0	0										
21	+ Einzahlungen aus Anlagevermögen	470.000	0	470.000	0	0										
22	+ Einzahlungen aus sonstigen Ausleihungen und Kreditgewährungen	0	0	0	0	0										
23	+ Sonstige Investitionseinzahlungen	0	0	0	0	0										
24	Summe der Einzahlungen aus Investitionstätigkeit (Summe der Nummern 19 bis 23)	16.709.000	16.200.000	481.000	28.000	0										
25	- Auszahlungen für Anlagevermögen	20.261.600	18.106.700	2.097.400	50.000	7.500										
26	- Auszahlungen für sonstige Ausleihungen und Kreditgewährungen	0	0	0	0	0										
27	- Sonstige Investitionsauszahlungen	0	0	0	0	0										
28	Summe der Auszahlungen aus Investitionstätigkeit (Summe der Nummern 25 bis 27)	20.261.600	18.106.700	2.097.400	50.000	7.500										
29	Saldo der Ein- und Auszahlungen aus Investitionstätigkeit (Saldo der Nummern 24 und 28)	-3.552.600	-1.906.700	-1.616.400	-22.000	-7.500										
30	Finanzmittelüberschuss/ Finanzmittelfehlbetrag des Teilhaushaltes (Summe der Nummern 18.2 und 29)	-3.733.700	-2.525.400	-2.027.200	829.400	-10.500										
31	+ Einzahlungen aus der Aufnahme von Krediten für Investitionen und Investitionsförderungsmaßnahmen	0	0	0	0	0										
32	- Auszahlungen für planmäßige Tilgung von Krediten für Investitionen und Investitionsförderungsmaßnahmen	0	0	0	0	0										
33	- Sonstige Auszahlungen zur Tilgung von Krediten für Investitionen und Investitionsförderungsmaßnahmen	0	0	0	0	0										
34	Saldo der Ein- und Auszahlungen aus Krediten für Investitionen und Investitionsförderungsmaßnahmen (Nummer 31 abzüglich Nummern 32 und 33)	0	0	0	0	0										

Teilhaushalt 1 Haupt- und Bürgeramt
verantwortlich: Herr Fahning

Dem Teilhaushalt zugeordnete Produkte: 36600 Einrichtungen der Kinder- und Jugendarbeit, 57100 Wirtschaftsförderung, 36100 Förderung von Kindern in Tagespflege, 28100 Heimat- und sonstige Kulturpflege, 11101 Gremien, 12300 Verkehrsangelegenheiten, 21100 Grundschulen, 11100 Verwaltungssteuerung, 11200 Personal, 11300 Organisation, 11400 Zentrale Dienste, 11800 Prüfung, 12100 Wahlen und sonstige Abstimmungen, 12200 Ordnungsangelegenheiten, 21500 Regionale Schulen, 24100 Schülerbeförderung, 29100 Förderung von Kirchgemeinden und sonstigen Religionsgemeinschaften, 33100 Förderung von Trägern der Wohlfahrtspflege, 35100 Sonstige soziale Hilfen und Leistungen, 36200 Jugendarbeit, 36300 sonstige Leistungen der Kinder-, Jugend- und Familienhilfe, 36500 Tageseinrichtungen für Kinder, 42100 Förderung des Sports, 54101 Gemeindestraßen (Verkehrsausstattung und Baumpflege)

Teilergebnishaushalt									
Nr.	Ertrags- und Aufwandsarten (gemäß § 4 Absatz 5 GemHVO-Doppik)	Summe aller Produkte	1 Haupt- und Bürgeramt	Wesentlich	Sonstig	Sonstig	Sonstig	Sonstig	Sonstig
				28100 Heimat- und sonstige Kulturpflege	11100 Verwaltungssteu- erung	11101 Gremien	11200 Personal	11300 Organisation	11400 Zentrale Dienste
in €									
1	+ Steuern und ähnliche Abgaben	0	0	0	0	0	0	0	0
2	+ Zuwendungen, allgemeine Umlagen und sonstige Transfererträge	20.300	20.300	0	0	0	0	0	0
3	+ Erträge der sozialen Sicherung	0	0	0	0	0	0	0	0
4	+ Öffentlich-rechtliche Leistungsentgelte	0	0	0	0	0	0	0	0
5	+ Privatrechtliche Leistungsentgelte	6.000	6.000	0	0	0	0	0	0
6	+ Kostenerstattungen und Kostenumlagen	1.000	1.000	0	0	0	0	0	0
7	+ Andere aktivierte Eigenleistungen	0	0	0	0	0	0	0	0
8	+ Zinserträge und sonstige Finanzerträge	0	0	0	0	0	0	0	0
9	+ Sonstige Erträge	0	0	0	0	0	0	0	0
10	Summe der Erträge (Summe der Nummern 1 bis 9)	27.300	27.300	0	0	0	0	0	0
11	- Personalaufwendungen	29.100	29.100	0	0	25.500	0	0	0
12	- Versorgungsaufwendungen	0	0	0	0	0	0	0	0
13	- Aufwendungen für Sach- und Dienstleistungen	109.700	109.700	0	0	0	0	0	0
14	- Abschreibungen	63.400	63.400	600	0	0	0	0	900
15	- Zuwendungen, Umlagen und sonstige Transferaufwendungen	467.400	467.400	12.500	0	0	0	0	0
16	- Aufwendungen der sozialen Sicherung	0	0	0	0	0	0	0	0
17	- Zinsaufwendungen und sonstige Finanzaufwendungen	0	0	0	0	0	0	0	0
18	- Sonstige Aufwendungen	19.500	19.500	9.700	0	5.100	0	0	2.600
19	Summe der Aufwendungen (Summe der Nummern 11 bis 18)	689.100	689.100	22.800	0	30.600	0	0	3.500
20	Jahresergebnis des Teilhaushaltes vor Verrechnung der internen Leistungsbeziehungen und vor Veränderung der Rücklagen (Saldo der Nummern 10 und 19)	-661.800	-661.800	-22.800	0	-30.600	0	0	-3.500
21	+ Erträge aus internen Leistungsbeziehungen	0	0	0	0	0	0	0	0
22	- Aufwendungen aus internen Leistungsbeziehungen	0	0	0	0	0	0	0	0
23	Jahresergebnis des Teilhaushaltes nach Verrechnung der internen Leistungsbeziehungen und vor Veränderung der Rücklagen (Nummer 20 zuzüglich Nummer 21 abzüglich Nummer 22)	-661.800	-661.800	-22.800	0	-30.600	0	0	-3.500

Teilhaushalt 1 Haupt- und Bürgeramt
verantwortlich: Herr Fahning

Dem Teilhaushalt zugeordnete Produkte: 36600 Einrichtungen der Kinder- und Jugendarbeit, 57100 Wirtschaftsförderung, 36100 Förderung von Kindern in Tagespflege, 28100 Heimat- und sonstige Kulturpflege, 11101 Gremien, 12300 Verkehrsangelegenheiten, 21100 Grundschulen, 11100 Verwaltungssteuerung, 11200 Personal, 11300 Organisation, 11400 Zentrale Dienste, 11800 Prüfung, 12100 Wahlen und sonstige Abstimmungen, 12200 Ordnungsangelegenheiten, 21500 Regionale Schulen, 24100 Schülerbeförderung, 29100 Förderung von Kirchgemeinden und sonstigen Religionsgemeinschaften, 33100 Förderung von Trägern der Wohlfahrtspflege, 35100 Sonstige soziale Hilfen und Leistungen, 36200 Jugendarbeit, 36300 sonstige Leistungen der Kinder-, Jugend- und Familienhilfe, 36500 Tageseinrichtungen für Kinder, 42100 Förderung des Sports, 54101 Gemeindestraßen (Verkehrsausstattung und Baumpflege)

		Teilergebnishaushalt							
Nr.	Ertrags- und Aufwandsarten (gemäß § 4 Absatz 5 GemHVO-Doppik)	Sonstig	Sonstig	Sonstig	Sonstig	Sonstig	Sonstig	Sonstig	Sonstig
		11800 Prüfung	12100 Wahlen und sonstige Abstimmungen	12200 Ordnungsangele- genheiten	12300 Verkehrsangeleg- enheiten	21100 Grundschulen	21500 Regionale Schulen	24100 Schülerbeförderu- ng	29100 Förderung von Kirchgemeinden und
		in €							
1	+ Steuern und ähnliche Abgaben	0	0	0	0	0	0	0	0
2	+ Zuwendungen, allgemeine Umlagen und sonstige Transfererträge	0	0	0	0	0	0	0	0
3	+ Erträge der sozialen Sicherung	0	0	0	0	0	0	0	0
4	+ Öffentlich-rechtliche Leistungsentgelte	0	0	0	0	0	0	0	0
5	+ Privatrechtliche Leistungsentgelte	0	0	0	0	0	0	0	0
6	+ Kostenerstattungen und Kostenumlagen	0	0	0	0	0	0	0	0
7	+ Andere aktivierte Eigenleistungen	0	0	0	0	0	0	0	0
8	+ Zinserträge und sonstige Finanzerträge	0	0	0	0	0	0	0	0
9	+ Sonstige Erträge	0	0	0	0	0	0	0	0
10	Summe der Erträge (Summe der Nummern 1 bis 9)	0	0	0	0	0	0	0	0
11	- Personalaufwendungen	0	0	0	0	0	0	0	0
12	- Versorgungsaufwendungen	0	0	0	0	0	0	0	0
13	- Aufwendungen für Sach- und Dienstleistungen	0	0	4.600	0	64.400	4.800	0	0
14	- Abschreibungen	0	0	300	0	0	0	0	0
15	- Zuwendungen, Umlagen und sonstige Transferaufwendungen	0	0	0	0	0	0	0	0
16	- Aufwendungen der sozialen Sicherung	0	0	0	0	0	0	0	0
17	- Zinsaufwendungen und sonstige Finanzaufwendungen	0	0	0	0	0	0	0	0
18	- Sonstige Aufwendungen	0	0	0	0	0	0	0	0
19	Summe der Aufwendungen (Summe der Nummern 11 bis 18)	0	0	4.900	0	64.400	4.800	0	0
20	Jahresergebnis des Teilhaushaltes vor Verrechnung der internen Leistungsbeziehungen und vor Veränderung der Rücklagen (Saldo der Nummern 10 und 19)	0	0	-4.900	0	-64.400	-4.800	0	0
21	+ Erträge aus internen Leistungsbeziehungen	0	0	0	0	0	0	0	0
22	- Aufwendungen aus internen Leistungsbeziehungen	0	0	0	0	0	0	0	0
23	Jahresergebnis des Teilhaushaltes nach Verrechnung der internen Leistungsbeziehungen und vor Veränderung der Rücklagen (Nummer 20 zuzüglich Nummer 21 abzüglich Nummer 22)	0	0	-4.900	0	-64.400	-4.800	0	0

Teilhaushalt 1 Haupt- und Bürgeramt
verantwortlich: Herr Fahning

Dem Teilhaushalt zugeordnete Produkte: 36600 Einrichtungen der Kinder- und Jugendarbeit, 57100 Wirtschaftsförderung, 36100 Förderung von Kindern in Tagespflege, 28100 Heimat- und sonstige Kulturpflege, 11101 Gremien, 12300 Verkehrsangelegenheiten, 21100 Grundschulen, 11100 Verwaltungssteuerung, 11200 Personal, 11300 Organisation, 11400 Zentrale Dienste, 11800 Prüfung, 12100 Wahlen und sonstige Abstimmungen, 12200 Ordnungsangelegenheiten, 21500 Regionale Schulen, 24100 Schülerbeförderung, 29100 Förderung von Kirchgemeinden und sonstigen Religionsgemeinschaften, 33100 Förderung von Trägern der Wohlfahrtspflege, 35100 Sonstige soziale Hilfen und Leistungen, 36200 Jugendarbeit, 36300 sonstige Leistungen der Kinder-, Jugend- und Familienhilfe, 36500 Tageseinrichtungen für Kinder, 42100 Förderung des Sports, 54101 Gemeindestraßen (Verkehrsausstattung und Baumpflege)

		Teilergebnishaushalt							
Nr.	Ertrags- und Aufwandsarten (gemäß § 4 Absatz 5 GemHVO-Doppik)	Sonstig	Sonstig	Sonstig	Sonstig	Sonstig	Sonstig	Sonstig	Sonstig
		33100 Förderung von Trägern der	35100 Sonstige soziale Hilfen und Leistungen	36100 Förderung von Kindern in	36200 Jugendarbeit	36300 sonstige Leistungen der Kinder-, Jugend	36500 Tageseinrichtung en für Kinder	36600 Einrichtungen der Kinder- und	42100 Förderung des Sports
		in €							
1	+ Steuern und ähnliche Abgaben	0	0	0	0	0	0	0	0
2	+ Zuwendungen, allgemeine Umlagen und sonstige Transfererträge	0	0	0	0	0	0	8.300	0
3	+ Erträge der sozialen Sicherung	0	0	0	0	0	0	0	0
4	+ Öffentlich-rechtliche Leistungsentgelte	0	0	0	0	0	0	0	0
5	+ Privatrechtliche Leistungsentgelte	0	0	0	0	0	0	0	0
6	+ Kostenerstattungen und Kostenumlagen	0	0	0	0	0	0	0	0
7	+ Andere aktivierte Eigenleistungen	0	0	0	0	0	0	0	0
8	+ Zinserträge und sonstige Finanzerträge	0	0	0	0	0	0	0	0
9	+ Sonstige Erträge	0	0	0	0	0	0	0	0
10	Summe der Erträge (Summe der Nummern 1 bis 9)	0	0	0	0	0	0	8.300	0
11	- Personalaufwendungen	0	0	0	3.600	0	0	0	0
12	- Versorgungsaufwendungen	0	0	0	0	0	0	0	0
13	- Aufwendungen für Sach- und Dienstleistungen	0	0	0	0	0	0	6.300	0
14	- Abschreibungen	0	0	0	0	0	0	24.500	0
15	- Zuwendungen, Umlagen und sonstige Transferaufwendungen	0	13.000	185.000	1.400	0	0	0	3.000
16	- Aufwendungen der sozialen Sicherung	0	0	0	0	0	0	0	0
17	- Zinsaufwendungen und sonstige Finanzaufwendungen	0	0	0	0	0	0	0	0
18	- Sonstige Aufwendungen	0	0	0	0	0	0	200	0
19	Summe der Aufwendungen (Summe der Nummern 11 bis 18)	0	13.000	185.000	5.000	0	0	31.000	3.000
20	Jahresergebnis des Teilhaushaltes vor Verrechnung der internen Leistungsbeziehungen und vor Veränderung der Rücklagen (Saldo der Nummern 10 und 19)	0	-13.000	-185.000	-5.000	0	0	-22.700	-3.000
21	+ Erträge aus internen Leistungsbeziehungen	0	0	0	0	0	0	0	0
22	- Aufwendungen aus internen Leistungsbeziehungen	0	0	0	0	0	0	0	0
23	Jahresergebnis des Teilhaushaltes nach Verrechnung der internen Leistungsbeziehungen und vor Veränderung der Rücklagen (Nummer 20 zuzüglich Nummer 21 abzüglich Nummer 22)	0	-13.000	-185.000	-5.000	0	0	-22.700	-3.000

Teilhaushalt 1 Haupt- und Bürgeramt
verantwortlich: Herr Fahning

Dem Teilhaushalt zugeordnete Produkte: 36600 Einrichtungen der Kinder- und Jugendarbeit, 57100 Wirtschaftsförderung, 36100 Förderung von Kindern in Tagespflege, 28100 Heimat- und sonstige Kulturpflege, 11101 Gremien, 12300 Verkehrsangelegenheiten, 21100 Grundschulen, 11100 Verwaltungssteuerung, 11200 Personal, 11300 Organisation, 11400 Zentrale Dienste, 11800 Prüfung, 12100 Wahlen und sonstige Abstimmungen, 12200 Ordnungsangelegenheiten, 21500 Regionale Schulen, 24100 Schülerbeförderung, 29100 Förderung von Kirchgemeinden und sonstigen Religionsgemeinschaften, 33100 Förderung von Trägern der Wohlfahrtspflege, 35100 Sonstige soziale Hilfen und Leistungen, 36200 Jugendarbeit, 36300 sonstige Leistungen der Kinder-, Jugend- und Familienhilfe, 36500 Tageseinrichtungen für Kinder, 42100 Förderung des Sports, 54101 Gemeindestraßen (Verkehrsausstattung und Baumpflege)

		Teilergebnishaushalt					
Nr.	Ertrags- und Aufwandsarten (gemäß § 4 Absatz 5 GemHVO-Doppik)	Sonstig	Sonstig				
		54101 Gemeindestraßen	57100 Wirtschaftsförderung				
		in €					
1	+ Steuern und ähnliche Abgaben	0	0				
2	+ Zuwendungen, allgemeine Umlagen und sonstige Transfererträge	0	12.000				
3	+ Erträge der sozialen Sicherung	0	0				
4	+ Öffentlich-rechtliche Leistungsentgelte	0	0				
5	+ Privatrechtliche Leistungsentgelte	0	6.000				
6	+ Kostenerstattungen und Kostenumlagen	0	1.000				
7	+ Andere aktivierte Eigenleistungen	0	0				
8	+ Zinserträge und sonstige Finanzerträge	0	0				
9	+ Sonstige Erträge	0	0				
10	Summe der Erträge (Summe der Nummern 1 bis 9)	0	19.000				
11	– Personalaufwendungen	0	0				
12	– Versorgungsaufwendungen	0	0				
13	– Aufwendungen für Sach- und Dienstleistungen	28.000	1.600				
14	– Abschreibungen	0	37.100				
15	– Zuwendungen, Umlagen und sonstige Transferaufwendungen	0	252.500				
16	– Aufwendungen der sozialen Sicherung	0	0				
17	– Zinsaufwendungen und sonstige Finanzaufwendungen	0	0				
18	– Sonstige Aufwendungen	0	1.900				
19	Summe der Aufwendungen (Summe der Nummern 11 bis 18)	28.000	293.100				
20	Jahresergebnis des Teilhaushaltes vor Verrechnung der internen Leistungsbeziehungen und vor Veränderung der Rücklagen (Saldo der Nummern 10 und 19)	-28.000	-274.100				
21	+ Erträge aus internen Leistungsbeziehungen	0	0				
22	– Aufwendungen aus internen Leistungsbeziehungen	0	0				
23	Jahresergebnis des Teilhaushaltes nach Verrechnung der internen Leistungsbeziehungen und vor Veränderung der Rücklagen (Nummer 20 zuzüglich Nummer 21 abzüglich Nummer 22)	-28.000	-274.100				

Teilhaushalt 1 Haupt- und Bürgeramt
verantwortlich: Herr Fahning

Dem Teilhaushalt zugeordnete Produkte: 36100 Förderung von Kindern in Tagespflege, 28100 Heimat- und sonstige Kulturpflege, 57100 Wirtschaftsförderung, 11101 Gremien, 12300 Verkehrsangelegenheiten, 21100 Grundschulen, 11100 Verwaltungssteuerung, 11200 Personal, 11300 Organisation, 11400 Zentrale Dienste, 11800 Prüfung, 12100 Wahlen und sonstige Abstimmungen, 12200 Ordnungsangelegenheiten, 21500 Regionale Schulen, 24100 Schülerbeförderung, 29100 Förderung von Kirchgemeinden und sonstigen Religionsgemeinschaften, 33100 Förderung von Trägern der Wohlfahrtspflege, 35100 Sonstige soziale Hilfen und Leistungen, 36200 Jugendarbeit, 36300 sonstige Leistungen der Kinder-, Jugend- und Familienhilfe, 36500 Tageseinrichtungen für Kinder, 36600 Einrichtungen der Kinder- und Jugendarbeit, 42100 Förderung des Sports, 54101 Gemeindestraßen (Verkehrsausstattung und Baumpflege)

Teilfinanzhaushalt									
Nr.	Ein- und Auszahlungsarten (gemäß § 4 Absatz 5 GemHVO-Doppik)	Summe aller Produkte	1 Haupt- und Bürgeramt	Wesentlich	Sonstig	Sonstig	Sonstig	Sonstig	Sonstig
				28100 Heimat- und sonstige Kulturpflege	11100 Verwaltungssteu- erung	11101 Gremien	11200 Personal	11300 Organisation	11400 Zentrale Dienste
in €									
1	+ Steuern und ähnliche Abgaben	0	0	0	0	0	0	0	0
2	+ Zuwendungen, allgemeine Umlagen und sonstige Transfereinzahlungen	0	0	0	0	0	0	0	0
3	+ Einzahlungen der sozialen Sicherung	0	0	0	0	0	0	0	0
4	+ Öffentlich-rechtliche Leistungsentgelte	0	0	0	0	0	0	0	0
5	+ Privatrechtliche Leistungsentgelte	6.000	6.000	0	0	0	0	0	0
6	+ Kostenerstattungen und Kostenumlagen	1.000	1.000	0	0	0	0	0	0
7	+ Zinseinzahlungen und sonstige Finanzeinzahlungen	0	0	0	0	0	0	0	0
8	+ Sonstige laufende Einzahlungen	0	0	0	0	0	0	0	0
9	Summe der laufenden Einzahlungen (Summe der Nummern 1 bis 8)	7.000	7.000	0	0	0	0	0	0
10	– Personalauszahlungen	29.100	29.100	0	0	25.500	0	0	0
11	– Versorgungsauszahlungen	0	0	0	0	0	0	0	0
12	– Auszahlungen für Sach- und Dienstleistungen	109.700	109.700	0	0	0	0	0	0
13	– Zuwendungen, Umlagen und sonstige Transferauszahlungen	467.400	467.400	12.500	0	0	0	0	0
14	– Auszahlungen der sozialen Sicherungen	0	0	0	0	0	0	0	0
15	– Zinsauszahlungen und sonstige Finanzauszahlungen	0	0	0	0	0	0	0	0
16	– Sonstige laufende Auszahlungen	19.500	19.500	9.700	0	5.100	0	0	2.600
17	Summe der laufenden Auszahlungen (Summe der Nummern 10 bis 16)	625.700	625.700	22.200	0	30.600	0	0	2.600
18	Jahresbezogener Saldo der laufenden Ein- und Auszahlungen vor planmäßiger Tilgung (Saldo der Nummern 9 und 17)	-618.700	-618.700	-22.200	0	-30.600	0	0	-2.600
18.1	Saldo der Ein- und Auszahlungen aus internen Leistungsbeziehungen	0	0	0	0	0	0	0	0
18.2	Jahresbezogener Saldo der laufenden Ein- und Auszahlungen vor planmäßiger Tilgung nach Verrechnung der internen Leistungsbeziehungen (Summe der Nummern 18 und 18.1)	-618.700	-618.700	-22.200	0	-30.600	0	0	-2.600
19	+ Einzahlungen aus Investitionszuwendungen	16.200.000	16.200.000	0	0	0	0	0	0
20	+ Einzahlungen aus Beiträgen und ähnlichen Entgelten	0	0	0	0	0	0	0	0
21	+ Einzahlungen aus Anlagevermögen	0	0	0	0	0	0	0	0
22	+ Einzahlungen aus sonstigen Ausleihungen und Kreditgewährungen	0	0	0	0	0	0	0	0
23	+ Sonstige Investitionseinzahlungen	0	0	0	0	0	0	0	0
24	Summe der Einzahlungen aus Investitionstätigkeit (Summe der Nummern 19 bis 23)	16.200.000	16.200.000	0	0	0	0	0	0
25	– Auszahlungen für Anlagevermögen	18.106.700	18.106.700	0	0	0	0	0	1.500
26	– Auszahlungen für sonstige Ausleihungen und Kreditgewährungen	0	0	0	0	0	0	0	0
27	– Sonstige Investitionsauszahlungen	0	0	0	0	0	0	0	0
28	Summe der Auszahlungen aus Investitionstätigkeit (Summe der Nummern 25 bis 27)	18.106.700	18.106.700	0	0	0	0	0	1.500
29	Saldo der Ein- und Auszahlungen aus Investitionstätigkeit (Saldo der Nummern 24 und 28)	-1.906.700	-1.906.700	0	0	0	0	0	-1.500
30	Finanzmittellüberschuss/ Finanzmittelfehlbetrag des Teilhaushaltes (Summe der Nummern 18.2 und 29)	-2.525.400	-2.525.400	-22.200	0	-30.600	0	0	-4.100

Teilhaushalt 1 Haupt- und Bürgeramt
verantwortlich: Herr Fahning

Dem Teilhaushalt zugeordnete Produkte: 36100 Förderung von Kindern in Tagespflege, 28100 Heimat- und sonstige Kulturpflege, 57100 Wirtschaftsförderung, 11101 Gremien, 12300 Verkehrsangelegenheiten, 21100 Grundschulen, 11100 Verwaltungssteuerung, 11200 Personal, 11300 Organisation, 11400 Zentrale Dienste, 11800 Prüfung, 12100 Wahlen und sonstige Abstimmungen, 12200 Ordnungsangelegenheiten, 21500 Regionale Schulen, 24100 Schülerbeförderung, 29100 Förderung von Kirchgemeinden und sonstigen Religionsgemeinschaften, 33100 Förderung von Trägern der Wohlfahrtspflege, 35100 Sonstige soziale Hilfen und Leistungen, 36200 Jugendarbeit, 36300 sonstige Leistungen der Kinder-, Jugend- und Familienhilfe, 36500 Tageseinrichtungen für Kinder, 36600 Einrichtungen der Kinder- und Jugendarbeit, 42100 Förderung des Sports, 54101 Gemeindestraßen (Verkehrsausstattung und Baumpflege)

Nr.	Ein- und Auszahlungsarten (gemäß § 4 Absatz 5 GemHVO-Doppik)	Teilfinanzhaushalt							
		Sonstig 11800 Prüfung	Sonstig 12100 Wahlen und sonstige Abstimmungen	Sonstig 12200 Ordnungsangele- genheiten	Sonstig 12300 Verkehrsangeleg- enheiten	Sonstig 21100 Grundschulen	Sonstig 21500 Regionale Schulen	Sonstig 24100 Schülerbeförderu- ng	Sonstig 29100 Förderung von Kirchgemeinden und
		in €							
1	+ Steuern und ähnliche Abgaben	0	0	0	0	0	0	0	
2	+ Zuwendungen, allgemeine Umlagen und sonstige Transfereinzahlungen	0	0	0	0	0	0	0	
3	+ Einzahlungen der sozialen Sicherung	0	0	0	0	0	0	0	
4	+ Öffentlich-rechtliche Leistungsentgelte	0	0	0	0	0	0	0	
5	+ Privatrechtliche Leistungsentgelte	0	0	0	0	0	0	0	
6	+ Kostenerstattungen und Kostenumlagen	0	0	0	0	0	0	0	
7	+ Zinseinzahlungen und sonstige Finanzeinzahlungen	0	0	0	0	0	0	0	
8	+ Sonstige laufende Einzahlungen	0	0	0	0	0	0	0	
9	Summe der laufenden Einzahlungen (Summe der Nummern 1 bis 8)	0	0	0	0	0	0	0	
10	– Personalauszahlungen	0	0	0	0	0	0	0	
11	– Versorgungsauszahlungen	0	0	0	0	0	0	0	
12	– Auszahlungen für Sach- und Dienstleistungen	0	0	4.600	0	64.400	4.800	0	
13	– Zuwendungen, Umlagen und sonstige Transferauszahlungen	0	0	0	0	0	0	0	
14	– Auszahlungen der sozialen Sicherungen	0	0	0	0	0	0	0	
15	– Zinsauszahlungen und sonstige Finanzauszahlungen	0	0	0	0	0	0	0	
16	– Sonstige laufende Auszahlungen	0	0	0	0	0	0	0	
17	Summe der laufenden Auszahlungen (Summe der Nummern 10 bis 16)	0	0	4.600	0	64.400	4.800	0	
18	Jahresbezogener Saldo der laufenden Ein- und Auszahlungen vor planmäßiger Tilgung (Saldo der Nummern 9 und 17)	0	0	-4.600	0	-64.400	-4.800	0	
18.1	Saldo der Ein- und Auszahlungen aus internen Leistungsbeziehungen	0	0	0	0	0	0	0	
18.2	Jahresbezogener Saldo der laufenden Ein- und Auszahlungen vor planmäßiger Tilgung nach Verrechnung der internen Leistungsbeziehungen (Summe der Nummern 18 und 18.1)	0	0	-4.600	0	-64.400	-4.800	0	
19	+ Einzahlungen aus Investitionszuwendungen	0	0	0	0	0	0	0	
20	+ Einzahlungen aus Beiträgen und ähnlichen Entgelten	0	0	0	0	0	0	0	
21	+ Einzahlungen aus Anlagevermögen	0	0	0	0	0	0	0	
22	+ Einzahlungen aus sonstigen Ausleihungen und Kreditgewährungen	0	0	0	0	0	0	0	
23	+ Sonstige Investitionseinzahlungen	0	0	0	0	0	0	0	
24	Summe der Einzahlungen aus Investitionstätigkeit (Summe der Nummern 19 bis 23)	0	0	0	0	0	0	0	
25	– Auszahlungen für Anlagevermögen	0	0	0	0	0	0	0	
26	– Auszahlungen für sonstige Ausleihungen und Kreditgewährungen	0	0	0	0	0	0	0	
27	– Sonstige Investitionsauszahlungen	0	0	0	0	0	0	0	
28	Summe der Auszahlungen aus Investitionstätigkeit (Summe der Nummern 25 bis 27)	0	0	0	0	0	0	0	
29	Saldo der Ein- und Auszahlungen aus Investitionstätigkeit (Saldo der Nummern 24 und 28)	0	0	0	0	0	0	0	
30	Finanzmittelüberschuss/ Finanzmittelfehlbetrag des Teilhaushaltes (Summe der Nummern 18.2 und 29)	0	0	-4.600	0	-64.400	-4.800	0	

Teilhaushalt 1 Haupt- und Bürgeramt
verantwortlich: Herr Fahning

Dem Teilhaushalt zugeordnete Produkte: 36100 Förderung von Kindern in Tagespflege, 28100 Heimat- und sonstige Kulturpflege, 57100 Wirtschaftsförderung, 11101 Gremien, 12300 Verkehrsangelegenheiten, 21100 Grundschulen, 11100 Verwaltungssteuerung, 11200 Personal, 11300 Organisation, 11400 Zentrale Dienste, 11800 Prüfung, 12100 Wahlen und sonstige Abstimmungen, 12200 Ordnungsangelegenheiten, 21500 Regionale Schulen, 24100 Schülerbeförderung, 29100 Förderung von Kirchgemeinden und sonstigen Religionsgemeinschaften, 33100 Förderung von Trägern der Wohlfahrtspflege, 35100 Sonstige soziale Hilfen und Leistungen, 36200 Jugendarbeit, 36300 sonstige Leistungen der Kinder-, Jugend- und Familienhilfe, 36500 Tageseinrichtungen für Kinder, 36600 Einrichtungen der Kinder- und Jugendarbeit, 42100 Förderung des Sports, 54101 Gemeindestraßen (Verkehrsausstattung und Baumpflege)

Nr.	Ein- und Auszahlungsarten (gemäß § 4 Absatz 5 GemHVO-Doppik)	Teilfinanzhaushalt							
		Sonstig 33100 Förderung von Trägern der	Sonstig 35100 Sonstige soziale Hilfen und Leistungen	Sonstig 36100 Förderung von Kindern in	Sonstig 36200 Jugendarbeit	Sonstig 36300 sonstige Leistungen der Kinder-, Jugend	Sonstig 36500 Tageseinrichtun- gen für Kinder	Sonstig 36600 Einrichtungen der Kinder- und	Sonstig 42100 Förderung des Sports
		in €							
1	+ Steuern und ähnliche Abgaben	0	0	0	0	0	0	0	0
2	+ Zuwendungen, allgemeine Umlagen und sonstige Transfereinzahlungen	0	0	0	0	0	0	0	0
3	+ Einzahlungen der sozialen Sicherung	0	0	0	0	0	0	0	0
4	+ Öffentlich-rechtliche Leistungsentgelte	0	0	0	0	0	0	0	0
5	+ Privatrechtliche Leistungsentgelte	0	0	0	0	0	0	0	0
6	+ Kostenerstattungen und Kostenumlagen	0	0	0	0	0	0	0	0
7	+ Zinseinzahlungen und sonstige Finanzeinzahlungen	0	0	0	0	0	0	0	0
8	+ Sonstige laufende Einzahlungen	0	0	0	0	0	0	0	0
9	Summe der laufenden Einzahlungen (Summe der Nummern 1 bis 8)	0	0	0	0	0	0	0	0
10	– Personalauszahlungen	0	0	0	3.600	0	0	0	0
11	– Versorgungsauszahlungen	0	0	0	0	0	0	0	0
12	– Auszahlungen für Sach- und Dienstleistungen	0	0	0	0	0	0	6.300	0
13	– Zuwendungen, Umlagen und sonstige Transferauszahlungen	0	13.000	185.000	1.400	0	0	0	3.000
14	– Auszahlungen der sozialen Sicherungen	0	0	0	0	0	0	0	0
15	– Zinsauszahlungen und sonstige Finanzauszahlungen	0	0	0	0	0	0	0	0
16	– Sonstige laufende Auszahlungen	0	0	0	0	0	0	200	0
17	Summe der laufenden Auszahlungen (Summe der Nummern 10 bis 16)	0	13.000	185.000	5.000	0	0	6.500	3.000
18	Jahresbezogener Saldo der laufenden Ein- und Auszahlungen vor planmäßiger Tilgung (Saldo der Nummern 9 und 17)	0	-13.000	-185.000	-5.000	0	0	-6.500	-3.000
18.1	Saldo der Ein- und Auszahlungen aus internen Leistungsbeziehungen	0	0	0	0	0	0	0	0
18.2	Jahresbezogener Saldo der laufenden Ein- und Auszahlungen vor planmäßiger Tilgung nach Verrechnung der internen Leistungsbeziehungen (Summe der Nummern 18 und 18.1)	0	-13.000	-185.000	-5.000	0	0	-6.500	-3.000
19	+ Einzahlungen aus Investitionszuwendungen	0	0	0	0	0	0	0	0
20	+ Einzahlungen aus Beiträgen und ähnlichen Entgelten	0	0	0	0	0	0	0	0
21	+ Einzahlungen aus Anlagevermögen	0	0	0	0	0	0	0	0
22	+ Einzahlungen aus sonstigen Ausleihungen und Kreditgewährungen	0	0	0	0	0	0	0	0
23	+ Sonstige Investitionseinzahlungen	0	0	0	0	0	0	0	0
24	Summe der Einzahlungen aus Investitionstätigkeit (Summe der Nummern 19 bis 23)	0	0	0	0	0	0	0	0
25	– Auszahlungen für Anlagevermögen	0	0	0	0	0	0	55.200	0
26	– Auszahlungen für sonstige Ausleihungen und Kreditgewährungen	0	0	0	0	0	0	0	0
27	– Sonstige Investitionsauszahlungen	0	0	0	0	0	0	0	0
28	Summe der Auszahlungen aus Investitionstätigkeit (Summe der Nummern 25 bis 27)	0	0	0	0	0	0	55.200	0
29	Saldo der Ein- und Auszahlungen aus Investitionstätigkeit (Saldo der Nummern 24 und 28)	0	0	0	0	0	0	-55.200	0
30	Finanzmittelüberschuss/ Finanzmittelfehlbetrag des Teilhaushaltes (Summe der Nummern 18.2 und 29)	0	-13.000	-185.000	-5.000	0	0	-61.700	-3.000

Teilhaushalt 1 Haupt- und Bürgeramt
verantwortlich: Herr Fahning

Dem Teilhaushalt zugeordnete Produkte: 36100 Förderung von Kindern in Tagespflege, 28100 Heimat- und sonstige Kulturpflege, 57100 Wirtschaftsförderung, 11101 Gremien, 12300 Verkehrsangelegenheiten, 21100 Grundschulen, 11100 Verwaltungssteuerung, 11200 Personal, 11300 Organisation, 11400 Zentrale Dienste, 11800 Prüfung, 12100 Wahlen und sonstige Abstimmungen, 12200 Ordnungsangelegenheiten, 21500 Regionale Schulen, 24100 Schülerbeförderung, 29100 Förderung von Kirchengemeinden und sonstigen Religionsgemeinschaften, 33100 Förderung von Trägern der Wohlfahrtspflege, 35100 Sonstige soziale Hilfen und Leistungen, 36200 Jugendarbeit, 36300 sonstige Leistungen der Kinder-, Jugend- und Familienhilfe, 36500 Tageseinrichtungen für Kinder, 36600 Einrichtungen der Kinder- und Jugendarbeit, 42100 Förderung des Sports, 54101 Gemeindestraßen (Verkehrsausstattung und Baumpflege)

Nr.	Ein- und Auszahlungsarten (gemäß § 4 Absatz 5 GemHVO-Doppik)	Teilfinanzhaushalt					
		Sonstig	Sonstig				
		54101 Gemeindestraßen	57100 Wirtschaftsförderung				
		in €					
1	+ Steuern und ähnliche Abgaben	0	0				
2	+ Zuwendungen, allgemeine Umlagen und sonstige Transfereinzahlungen	0	0				
3	+ Einzahlungen der sozialen Sicherung	0	0				
4	+ Öffentlich-rechtliche Leistungsentgelte	0	0				
5	+ Privatrechtliche Leistungsentgelte	0	6.000				
6	+ Kostenerstattungen und Kostenumlagen	0	1.000				
7	+ Zinseinzahlungen und sonstige Finanzeinzahlungen	0	0				
8	+ Sonstige laufende Einzahlungen	0	0				
9	Summe der laufenden Einzahlungen (Summe der Nummern 1 bis 8)	0	7.000				
10	– Personalauszahlungen	0	0				
11	– Versorgungsauszahlungen	0	0				
12	– Auszahlungen für Sach- und Dienstleistungen	28.000	1.600				
13	– Zuwendungen, Umlagen und sonstige Transferauszahlungen	0	252.500				
14	– Auszahlungen der sozialen Sicherungen	0	0				
15	– Zinsauszahlungen und sonstige Finanzauszahlungen	0	0				
16	– Sonstige laufende Auszahlungen	0	1.900				
17	Summe der laufenden Auszahlungen (Summe der Nummern 10 bis 16)	28.000	256.000				
18	Jahresbezogener Saldo der laufenden Ein- und Auszahlungen vor planmäßiger Tilgung (Saldo der Nummern 9 und 17)	-28.000	-249.000				
18.1	Saldo der Ein- und Auszahlungen aus internen Leistungsbeziehungen	0	0				
18.2	Jahresbezogener Saldo der laufenden Ein- und Auszahlungen vor planmäßiger Tilgung nach Verrechnung der internen Leistungsbeziehungen (Summe der Nummern 18 und 18.1)	-28.000	-249.000				
19	+ Einzahlungen aus Investitionszuwendungen	0	16.200.000				
20	+ Einzahlungen aus Beiträgen und ähnlichen Entgelten	0	0				
21	+ Einzahlungen aus Anlagevermögen	0	0				
22	+ Einzahlungen aus sonstigen Ausleihungen und Kreditgewährungen	0	0				
23	+ Sonstige Investitionseinzahlungen	0	0				
24	Summe der Einzahlungen aus Investitionstätigkeit (Summe der Nummern 19 bis 23)	0	16.200.000				
25	– Auszahlungen für Anlagevermögen	0	18.050.000				
26	– Auszahlungen für sonstige Ausleihungen und Kreditgewährungen	0	0				
27	– Sonstige Investitionsauszahlungen	0	0				
28	Summe der Auszahlungen aus Investitionstätigkeit (Summe der Nummern 25 bis 27)	0	18.050.000				
29	Saldo der Ein- und Auszahlungen aus Investitionstätigkeit (Saldo der Nummern 24 und 28)	0	-1.850.000				
30	Finanzmittelüberschuss/ Finanzmittelfehlbetrag des Teilhaushaltes (Summe der Nummern 18.2 und 29)	-28.000	-2.099.000				

Teilhaushalt 2 Bau-, Entwicklungs- und Liegenschaftsamt
verantwortlich:

Dem Teilhaushalt zugeordnete Produkte: 11401 Zentrales Grundstücks- und Gebäudemanagement, 11402 Liegenschaften, 12600 Brandschutz, 54100 Gemeindestraßen, 54200 Kreisstraßen, 55100 Öffentliches Grün, Landschaftsbau, 55200 Öffentliche Gewässer, Wasserbauliche Anlagen, Gewässerschutz, 55400 Naturschutz und Landschaftspflege, 53800 Abwasserbeseitigung, 55201 Gewässerunterhaltung, 11403 Bauhof, 57300 Allgemeine Einrichtungen und Unternehmen Poppendorf, 57301 Allgemeine Einrichtungen und Unternehmen Vogtshagen, Haus 12, 51100 Räumliche Planungs- und Entwicklungsmaßnahmen, 42400 Sportsstätten und Bäder, 52100 Bau- und Grundstücksordnung, 52300 Denkmalschutz und -pflege, 54000 Konzessionsabgaben, 54102 Straßenreinigung, Winterdienst, 54300 Landesstraßen, 54400 Bundesstraßen, 54600 Parkeinrichtungen, 54900 Straßenrechtsangelegenheiten, Straßenaufsichtsbehörde, 55300 Friedhofs- und Bestattungswesen

Teilergebnishaushalt									
Nr.	Ertrags- und Aufwandsarten (gemäß § 4 Absatz 5 GemHVO-Doppik)	Summe aller Produkte	2 Bau-, Entwicklungs- und Liegenschaftsam t	Wesentlich	Sonstig	Sonstig	Sonstig	Sonstig	Sonstig
				54100 Gemeindestraße n	11401 Zentrales Grundstücks- und	11402 Liegenschaften	11403 Bauhof	12600 Brandschutz	42400 Sportsstätten und Bäder
in €									
1	+ Steuern und ähnliche Abgaben	0	0	0	0	0	0	0	0
2	+ Zuwendungen, allgemeine Umlagen und sonstige Transfererträge	82.000	82.000	64.000	0	0	0	10.100	0
3	+ Erträge der sozialen Sicherung	0	0	0	0	0	0	0	0
4	+ Öffentlich-rechtliche Leistungsentgelte	0	0	0	0	0	0	0	0
5	+ Privatrechtliche Leistungsentgelte	27.100	27.100	0	2.100	18.000	800	1.400	0
6	+ Kostenerstattungen und Kostenumlagen	200	200	0	0	200	0	0	0
7	+ Andere aktivierte Eigenleistungen	0	0	0	0	0	0	0	0
8	+ Zinserträge und sonstige Finanzerträge	0	0	0	0	0	0	0	0
9	+ Sonstige Erträge	491.000	491.000	0	0	470.000	0	0	0
10	Summe der Erträge (Summe der Nummern 1 bis 9)	600.300	600.300	64.000	2.100	488.200	800	11.500	0
11	- Personalaufwendungen	95.800	95.800	0	0	0	83.800	12.000	0
12	- Versorgungsaufwendungen	0	0	0	0	0	0	0	0
13	- Aufwendungen für Sach- und Dienstleistungen	211.700	211.700	94.300	0	0	21.200	37.300	0
14	- Abschreibungen	374.200	374.200	214.100	100	100	25.400	64.100	1.000
15	- Zuwendungen, Umlagen und sonstige Transferaufwendungen	0	0	0	0	0	0	0	0
16	- Aufwendungen der sozialen Sicherung	0	0	0	0	0	0	0	0
17	- Zinsaufwendungen und sonstige Finanzaufwendungen	0	0	0	0	0	0	0	0
18	- Sonstige Aufwendungen	151.600	151.600	0	0	71.200	5.000	32.800	0
19	Summe der Aufwendungen (Summe der Nummern 11 bis 18)	833.300	833.300	308.400	100	71.300	135.400	146.200	1.000
20	Jahresergebnis des Teilhaushaltes vor Verrechnung der internen Leistungsbeziehungen und vor Veränderung der Rücklagen (Saldo der Nummern 10 und 19)	-233.000	-233.000	-244.400	2.000	416.900	-134.600	-134.700	-1.000
21	+ Erträge aus internen Leistungsbeziehungen	0	0	0	0	0	0	0	0
22	- Aufwendungen aus internen Leistungsbeziehungen	0	0	0	0	0	0	0	0
23	Jahresergebnis des Teilhaushaltes nach Verrechnung der internen Leistungsbeziehungen und vor Veränderung der Rücklagen (Nummer 20 zuzüglich Nummer 21 abzüglich Nummer 22)	-233.000	-233.000	-244.400	2.000	416.900	-134.600	-134.700	-1.000

Teilhaushalt 2 Bau-, Entwicklungs- und Liegenschaftsamt
verantwortlich:

Dem Teilhaushalt zugeordnete Produkte: 11401 Zentrales Grundstücks- und Gebäudemanagement, 11402 Liegenschaften, 12600 Brandschutz, 54100 Gemeindestraßen, 54200 Kreisstraßen, 55100 Öffentliches Grün, Landschaftsbau, 55200 Öffentliche Gewässer, Wasserbauliche Anlagen, Gewässerschutz, 55400 Naturschutz und Landschaftspflege, 53800 Abwasserbeseitigung, 55201 Gewässerunterhaltung, 11403 Bauhof, 57300 Allgemeine Einrichtungen und Unternehmen Poppendorf, 57301 Allgemeine Einrichtungen und Unternehmen Vogtshagen, Haus 12, 51100 Räumliche Planungs- und Entwicklungsmaßnahmen, 42400 Sportstätten und Bäder, 52100 Bau- und Grundstücksordnung, 52300 Denkmalschutz und -pflege, 54000 Konzessionsabgaben, 54102 Straßenreinigung, Winterdienst, 54300 Landesstraßen, 54400 Bundesstraßen, 54600 Parkeinrichtungen, 54900 Straßenrechtsangelegenheiten, Straßenaufsichtsbehörde, 55300 Friedhofs- und Bestattungswesen

Nr.	Ertrags- und Aufwandsarten (gemäß § 4 Absatz 5 GemHVO-Doppik)	Teilergebnishaushalt							
		Sonstig	Sonstig	Sonstig	Sonstig	Sonstig	Sonstig	Sonstig	Sonstig
		51100 Räumliche Planungs- und	52100 Bau- und Grundstücksordn ung	52300 Denkmalschutz und -pflege	53800 Abwasserbeseti gung	54000 Konzessionsabg aben	54102 Straßenreinigung , Winterdienst	54200 Kreisstraßen	54300 Landesstraßen
		in €							
1	+ Steuern und ähnliche Abgaben	0	0	0	0	0	0	0	0
2	+ Zuwendungen, allgemeine Umlagen und sonstige Transfererträge	0	0	0	0	0	0	4.700	0
3	+ Erträge der sozialen Sicherung	0	0	0	0	0	0	0	0
4	+ Öffentlich-rechtliche Leistungsentgelte	0	0	0	0	0	0	0	0
5	+ Privatrechtliche Leistungsentgelte	0	0	0	0	0	0	0	0
6	+ Kostenerstattungen und Kostenumlagen	0	0	0	0	0	0	0	0
7	+ Andere aktivierte Eigenleistungen	0	0	0	0	0	0	0	0
8	+ Zinserträge und sonstige Finanzerträge	0	0	0	0	0	0	0	0
9	+ Sonstige Erträge	0	0	0	0	21.000	0	0	0
10	Summe der Erträge (Summe der Nummern 1 bis 9)	0	0	0	0	21.000	0	4.700	0
11	- Personalaufwendungen	0	0	0	0	0	0	0	0
12	- Versorgungsaufwendungen	0	0	0	0	0	0	0	0
13	- Aufwendungen für Sach- und Dienstleistungen	0	0	0	0	0	30.000	0	0
14	- Abschreibungen	0	0	0	0	0	0	7.000	300
15	- Zuwendungen, Umlagen und sonstige Transferaufwendungen	0	0	0	0	0	0	0	0
16	- Aufwendungen der sozialen Sicherung	0	0	0	0	0	0	0	0
17	- Zinsaufwendungen und sonstige Finanzaufwendungen	0	0	0	0	0	0	0	0
18	- Sonstige Aufwendungen	26.000	0	0	0	0	0	0	0
19	Summe der Aufwendungen (Summe der Nummern 11 bis 18)	26.000	0	0	0	0	30.000	7.000	300
20	Jahresergebnis des Teilhaushaltes vor Verrechnung der internen Leistungsbeziehungen und vor Veränderung der Rücklagen (Saldo der Nummern 10 und 19)	-26.000	0	0	0	21.000	-30.000	-2.300	-300
21	+ Erträge aus internen Leistungsbeziehungen	0	0	0	0	0	0	0	0
22	- Aufwendungen aus internen Leistungsbeziehungen	0	0	0	0	0	0	0	0
23	Jahresergebnis des Teilhaushaltes nach Verrechnung der internen Leistungsbeziehungen und vor Veränderung der Rücklagen (Nummer 20 zuzüglich Nummer 21 abzüglich Nummer 22)	-26.000	0	0	0	21.000	-30.000	-2.300	-300

Teilhaushalt 2 Bau-, Entwicklungs- und Liegenschaftsamt
verantwortlich:

Dem Teilhaushalt zugeordnete Produkte: 11401 Zentrales Grundstücks- und Gebäudemanagement, 11402 Liegenschaften, 12600 Brandschutz, 54100 Gemeindestraßen, 54200 Kreisstraßen, 55100 Öffentliches Grün, Landschaftsbau, 55200 Öffentliche Gewässer, Wasserbauliche Anlagen, Gewässerschutz, 55400 Naturschutz und Landschaftspflege, 53800 Abwasserbeseitigung, 55201 Gewässerunterhaltung, 11403 Bauhof, 57300 Allgemeine Einrichtungen und Unternehmen Poppendorf, 57301 Allgemeine Einrichtungen und Unternehmen Vogtshagen, Haus 12, 51100 Räumliche Planungs- und Entwicklungsmaßnahmen, 42400 Sportstätten und Bäder, 52100 Bau- und Grundstücksordnung, 52300 Denkmalschutz und -pflege, 54000 Konzessionsabgaben, 54102 Straßenreinigung, Winterdienst, 54300 Landesstraßen, 54400 Bundesstraßen, 54600 Parkeinrichtungen, 54900 Straßenrechtsangelegenheiten, Straßenaufsichtsbehörde, 55300 Friedhofs- und Bestattungswesen

Nr.	Ertrags- und Aufwandsarten (gemäß § 4 Absatz 5 GemHVO-Doppik)	Teilergebnishaushalt							
		Sonstig 54400 Bundesstraßen	Sonstig 54600 Parkeinrichtun- gen	Sonstig 54900 Straßenrechtsan- gelegenheiten,	Sonstig 55100 Öffentliches Grün, Landschaftsbau	Sonstig 55200 Öffentliche Gewässer, Wasserbauliche	Sonstig 55201 Gewässerunter- haltung	Sonstig 55300 Friedhofs- und Bestattungswese- nen	Sonstig 55400 Naturschutz und Landschaftspfle- ge
		in €							
1	+ Steuern und ähnliche Abgaben	0	0	0	0	0	0	0	0
2	+ Zuwendungen, allgemeine Umlagen und sonstige Transfererträge	0	0	0	0	0	0	0	3.200
3	+ Erträge der sozialen Sicherung	0	0	0	0	0	0	0	0
4	+ Öffentlich-rechtliche Leistungsentgelte	0	0	0	0	0	0	0	0
5	+ Privatrechtliche Leistungsentgelte	0	0	0	0	0	0	0	0
6	+ Kostenerstattungen und Kostenumlagen	0	0	0	0	0	0	0	0
7	+ Andere aktivierte Eigenleistungen	0	0	0	0	0	0	0	0
8	+ Zinserträge und sonstige Finanzerträge	0	0	0	0	0	0	0	0
9	+ Sonstige Erträge	0	0	0	0	0	0	0	0
10	Summe der Erträge (Summe der Nummern 1 bis 9)	0	0	0	0	0	0	0	3.200
11	- Personalaufwendungen	0	0	0	0	0	0	0	0
12	- Versorgungsaufwendungen	0	0	0	0	0	0	0	0
13	- Aufwendungen für Sach- und Dienstleistungen	0	0	0	0	0	0	0	0
14	- Abschreibungen	0	0	0	5.600	1.300	0	0	0
15	- Zuwendungen, Umlagen und sonstige Transferaufwendungen	0	0	0	0	0	0	0	0
16	- Aufwendungen der sozialen Sicherung	0	0	0	0	0	0	0	0
17	- Zinsaufwendungen und sonstige Finanzaufwendungen	0	0	0	0	0	0	0	0
18	- Sonstige Aufwendungen	0	0	0	0	0	0	0	0
19	Summe der Aufwendungen (Summe der Nummern 11 bis 18)	0	0	0	5.600	1.300	0	0	0
20	Jahresergebnis des Teilhaushaltes vor Verrechnung der internen Leistungsbeziehungen und vor Veränderung der Rücklagen (Saldo der Nummern 10 und 19)	0	0	0	-5.600	-1.300	0	0	3.200
21	+ Erträge aus internen Leistungsbeziehungen	0	0	0	0	0	0	0	0
22	- Aufwendungen aus internen Leistungsbeziehungen	0	0	0	0	0	0	0	0
23	Jahresergebnis des Teilhaushaltes nach Verrechnung der internen Leistungsbeziehungen und vor Veränderung der Rücklagen (Nummer 20 zuzüglich Nummer 21 abzüglich Nummer 22)	0	0	0	-5.600	-1.300	0	0	3.200

Teilhaushalt 2 Bau-, Entwicklungs- und Liegenschaftsamt
verantwortlich:

Dem Teilhaushalt zugeordnete Produkte: 11401 Zentrales Grundstücks- und Gebäudemanagement, 11402 Liegenschaften, 12600 Brandschutz, 54100 Gemeindestraßen, 54200 Kreisstraßen, 55100 Öffentliches Grün, Landschaftsbau, 55200 Öffentliche Gewässer, Wasserbauliche Anlagen, Gewässerschutz, 55400 Naturschutz und Landschaftspflege, 53800 Abwasserbeseitigung, 55201 Gewässerunterhaltung, 11403 Bauhof, 57300 Allgemeine Einrichtungen und Unternehmen Poppendorf, 57301 Allgemeine Einrichtungen und Unternehmen Vogtshagen, Haus 12, 51100 Räumliche Planungs- und Entwicklungsmaßnahmen, 42400 Sportstätten und Bäder, 52100 Bau- und Grundstücksordnung, 52300 Denkmalschutz und -pflege, 54000 Konzessionsabgaben, 54102 Straßenreinigung, Winterdienst, 54300 Landesstraßen, 54400 Bundesstraßen, 54600 Parkeinrichtungen, 54900 Straßenrechtsangelegenheiten, Straßenaufsichtsbehörde, 55300 Friedhofs- und Bestattungswesen

		Teilergebnishaushalt							
Nr.	Ertrags- und Aufwandsarten (gemäß § 4 Absatz 5 GemHVO-Doppik)	Sonstig	Sonstig						
		57300 Allgemeine Einrichtungen und Unternehmen	57301 Allgemeine Einrichtungen und Unternehmen						
		in €							
1	+ Steuern und ähnliche Abgaben	0	0						
2	+ Zuwendungen, allgemeine Umlagen und sonstige Transfererträge	0	0						
3	+ Erträge der sozialen Sicherung	0	0						
4	+ Öffentlich-rechtliche Leistungsentgelte	0	0						
5	+ Privatrechtliche Leistungsentgelte	2.800	2.000						
6	+ Kostenerstattungen und Kostenumlagen	0	0						
7	+ Andere aktivierte Eigenleistungen	0	0						
8	+ Zinserträge und sonstige Finanzerträge	0	0						
9	+ Sonstige Erträge	0	0						
10	Summe der Erträge (Summe der Nummern 1 bis 9)	2.800	2.000						
11	– Personalaufwendungen	0	0						
12	– Versorgungsaufwendungen	0	0						
13	– Aufwendungen für Sach- und Dienstleistungen	14.600	14.300						
14	– Abschreibungen	29.500	25.700						
15	– Zuwendungen, Umlagen und sonstige Transferaufwendungen	0	0						
16	– Aufwendungen der sozialen Sicherung	0	0						
17	– Zinsaufwendungen und sonstige Finanzaufwendungen	0	0						
18	– Sonstige Aufwendungen	9.000	7.600						
19	Summe der Aufwendungen (Summe der Nummern 11 bis 18)	53.100	47.600						
20	Jahresergebnis des Teilhaushaltes vor Verrechnung der internen Leistungsbeziehungen und vor Veränderung der Rücklagen (Saldo der Nummern 10 und 19)	-50.300	-45.600						
21	+ Erträge aus internen Leistungsbeziehungen	0	0						
22	– Aufwendungen aus internen Leistungsbeziehungen	0	0						
23	Jahresergebnis des Teilhaushaltes nach Verrechnung der internen Leistungsbeziehungen und vor Veränderung der Rücklagen (Nummer 20 zuzüglich Nummer 21 abzüglich Nummer 22)	-50.300	-45.600						

Teilhaushalt 2 Bau-, Entwicklungs- und Liegenschaftsamt
verantwortlich:

Dem Teilhaushalt zugeordnete Produkte: 11402 Liegenschaften, 12600 Brandschutz, 54100 Gemeindestraßen, 53800 Abwasserbeseitigung, 55201 Gewässerunterhaltung, 11401 Zentrales Grundstücks- und Gebäudemanagement, 11403 Bauhof, 57300 Allgemeine Einrichtungen und Unternehmen Poppendorf, 57301 Allgemeine Einrichtungen und Unternehmen Vogtshagen, Haus 12, 51100 Räumliche Planungs- und Entwicklungsmaßnahmen, 42400 Sportstätten und Bäder, 52100 Bau- und Grundstücksordnung, 52300 Denkmalschutz und -pflege, 54000 Konzessionsabgaben, 54102 Straßenreinigung, Winterdienst, 54200 Kreisstraßen, 54300 Landesstraßen, 54400 Bundesstraßen, 54600 Parkeinrichtungen, 54900 Straßenrechtsangelegenheiten, Straßenaufsichtsbehörde, 55100 Öffentliches Grün, Landschaftsbau, 55300 Friedhofs- und Bestattungswesen, 55400 Naturschutz und Landschaftspflege

Teilfinanzhaushalt									
Nr.	Ein- und Auszahlungsarten (gemäß § 4 Absatz 5 GemHVO-Doppik)	Summe aller Produkte	2 Bau-, Entwicklungs- und Liegenschaftsamt	Wesentlich	Sonstig	Sonstig	Sonstig	Sonstig	Sonstig
				54100 Gemeindestraßen	11401 Zentrales Grundstücks- und	11402 Liegenschaften	11403 Bauhof	12600 Brandschutz	42400 Sportstätten und Bäder
in €									
1	+ Steuern und ähnliche Abgaben	0	0	0	0	0	0	0	0
2	+ Zuwendungen, allgemeine Umlagen und sonstige Transfereinzahlungen	0	0	0	0	0	0	0	0
3	+ Einzahlungen der sozialen Sicherung	0	0	0	0	0	0	0	0
4	+ Öffentlich-rechtliche Leistungsentgelte	0	0	0	0	0	0	0	0
5	+ Privatrechtliche Leistungsentgelte	27.100	27.100	0	2.100	18.000	800	1.400	0
6	+ Kostenerstattungen und Kostenumlagen	200	200	0	0	200	0	0	0
7	+ Zinseinzahlungen und sonstige Finanzeinzahlungen	0	0	0	0	0	0	0	0
8	+ Sonstige laufende Einzahlungen	21.000	21.000	0	0	0	0	0	0
9	Summe der laufenden Einzahlungen (Summe der Nummern 1 bis 8)	48.300	48.300	0	2.100	18.200	800	1.400	0
10	– Personalauszahlungen	95.800	95.800	0	0	0	83.800	12.000	0
11	– Versorgungsauszahlungen	0	0	0	0	0	0	0	0
12	– Auszahlungen für Sach- und Dienstleistungen	211.700	211.700	94.300	0	0	21.200	37.300	0
13	– Zuwendungen, Umlagen und sonstige Transferauszahlungen	0	0	0	0	0	0	0	0
14	– Auszahlungen der sozialen Sicherungen	0	0	0	0	0	0	0	0
15	– Zinsauszahlungen und sonstige Finanzauszahlungen	0	0	0	0	0	0	0	0
16	– Sonstige laufende Auszahlungen	151.600	151.600	0	0	71.200	5.000	32.800	0
17	Summe der laufenden Auszahlungen (Summe der Nummern 10 bis 16)	459.100	459.100	94.300	0	71.200	110.000	82.100	0
18	Jahresbezogener Saldo der laufenden Ein- und Auszahlungen vor planmäßiger Tilgung (Saldo der Nummern 9 und 17)	-410.800	-410.800	-94.300	2.100	-53.000	-109.200	-80.700	0
18.1	Saldo der Ein- und Auszahlungen aus internen Leistungsbeziehungen	0	0	0	0	0	0	0	0
18.2	Jahresbezogener Saldo der laufenden Ein- und Auszahlungen vor planmäßiger Tilgung nach Verrechnung der internen Leistungsbeziehungen (Summe der Nummern 18 und 18.1)	-410.800	-410.800	-94.300	2.100	-53.000	-109.200	-80.700	0
19	+ Einzahlungen aus Investitionszuwendungen	0	0	0	0	0	0	0	0
20	+ Einzahlungen aus Beiträgen und ähnlichen Entgelten	11.000	11.000	11.000	0	0	0	0	0
21	+ Einzahlungen aus Anlagevermögen	470.000	470.000	0	0	470.000	0	0	0
22	+ Einzahlungen aus sonstigen Ausleihungen und Kreditgewährungen	0	0	0	0	0	0	0	0
23	+ Sonstige Investitionseinzahlungen	0	0	0	0	0	0	0	0
24	Summe der Einzahlungen aus Investitionstätigkeit (Summe der Nummern 19 bis 23)	481.000	481.000	11.000	0	470.000	0	0	0
25	– Auszahlungen für Anlagevermögen	2.097.400	2.097.400	200.000	12.400	110.000	115.500	89.500	0
26	– Auszahlungen für sonstige Ausleihungen und Kreditgewährungen	0	0	0	0	0	0	0	0
27	– Sonstige Investitionsauszahlungen	0	0	0	0	0	0	0	0
28	Summe der Auszahlungen aus Investitionstätigkeit (Summe der Nummern 25 bis 27)	2.097.400	2.097.400	200.000	12.400	110.000	115.500	89.500	0
29	Saldo der Ein- und Auszahlungen aus Investitionstätigkeit (Saldo der Nummern 24 und 28)	-1.616.400	-1.616.400	-189.000	-12.400	360.000	-115.500	-89.500	0
30	Finanzmittelüberschuss/ Finanzmittelfehlbetrag des Teilhaushaltes (Summe der Nummern 18.2 und 29)	-2.027.200	-2.027.200	-283.300	-10.300	307.000	-224.700	-170.200	0

Teilhaushalt 2 Bau-, Entwicklungs- und Liegenschaftsamt
verantwortlich:

Dem Teilhaushalt zugeordnete Produkte: 11402 Liegenschaften, 12600 Brandschutz, 54100 Gemeindestraßen, 53800 Abwasserbeseitigung, 55201 Gewässerunterhaltung, 11401 Zentrales Grundstücks- und Gebäudemanagement, 11403 Bauhof, 57300 Allgemeine Einrichtungen und Unternehmen Poppendorf, 57301 Allgemeine Einrichtungen und Unternehmen Vogtshagen, Haus 12, 51100 Räumliche Planungs- und Entwicklungsmaßnahmen, 42400 Sportstätten und Bäder, 52100 Bau- und Grundstücksordnung, 52300 Denkmalschutz und -pflege, 54000 Konzessionsabgaben, 54102 Straßenreinigung, Winterdienst, 54200 Kreisstraßen, 54300 Landesstraßen, 54400 Bundesstraßen, 54600 Parkeinrichtungen, 54900 Straßenrechtsangelegenheiten, Straßenaufsichtsbehörde, 55100 Öffentliches Grün, Landschaftsbau, 55300 Friedhofs- und Bestattungswesen, 55400 Naturschutz und Landschaftspflege

		Teilfinanzhaushalt							
Nr.	Ein- und Auszahlungsarten (gemäß § 4 Absatz 5 GemHVO-Doppik)	Sonstig	Sonstig	Sonstig	Sonstig	Sonstig	Sonstig	Sonstig	Sonstig
		51100 Räumliche Planungs- und	52100 Bau- und Grundstücksordn ung	52300 Denkmalschutz und -pflege	53800 Abwasserbeseit igung	54000 Konzessionsabg aben	54102 Straßenreinigung , Winterdienst	54200 Kreisstraßen	54300 Landesstraßen
		in €							
1	+ Steuern und ähnliche Abgaben	0	0	0	0	0	0	0	0
2	+ Zuwendungen, allgemeine Umlagen und sonstige Transfereinzahlungen	0	0	0	0	0	0	0	0
3	+ Einzahlungen der sozialen Sicherung	0	0	0	0	0	0	0	0
4	+ Öffentlich-rechtliche Leistungsentgelte	0	0	0	0	0	0	0	0
5	+ Privatrechtliche Leistungsentgelte	0	0	0	0	0	0	0	0
6	+ Kostenerstattungen und Kostenumlagen	0	0	0	0	0	0	0	0
7	+ Zinseinzahlungen und sonstige Finanzeinzahlungen	0	0	0	0	0	0	0	0
8	+ Sonstige laufende Einzahlungen	0	0	0	0	21.000	0	0	0
9	Summe der laufenden Einzahlungen (Summe der Nummern 1 bis 8)	0	0	0	0	21.000	0	0	0
10	– Personalauszahlungen	0	0	0	0	0	0	0	0
11	– Versorgungsauszahlungen	0	0	0	0	0	0	0	0
12	– Auszahlungen für Sach- und Dienstleistungen	0	0	0	0	0	30.000	0	0
13	– Zuwendungen, Umlagen und sonstige Transferauszahlungen	0	0	0	0	0	0	0	0
14	– Auszahlungen der sozialen Sicherungen	0	0	0	0	0	0	0	0
15	– Zinsauszahlungen und sonstige Finanzauszahlungen	0	0	0	0	0	0	0	0
16	– Sonstige laufende Auszahlungen	26.000	0	0	0	0	0	0	0
17	Summe der laufenden Auszahlungen (Summe der Nummern 10 bis 16)	26.000	0	0	0	0	30.000	0	0
18	Jahresbezogener Saldo der laufenden Ein- und Auszahlungen vor planmäßiger Tilgung (Saldo der Nummern 9 und 17)	-26.000	0	0	0	21.000	-30.000	0	0
18.1	Saldo der Ein- und Auszahlungen aus internen Leistungsbeziehungen	0	0	0	0	0	0	0	0
18.2	Jahresbezogener Saldo der laufenden Ein- und Auszahlungen vor planmäßiger Tilgung nach Verrechnung der internen Leistungsbeziehungen (Summe der Nummern 18 und 18.1)	-26.000	0	0	0	21.000	-30.000	0	0
19	+ Einzahlungen aus Investitionszuwendungen	0	0	0	0	0	0	0	0
20	+ Einzahlungen aus Beiträgen und ähnlichen Entgelten	0	0	0	0	0	0	0	0
21	+ Einzahlungen aus Anlagevermögen	0	0	0	0	0	0	0	0
22	+ Einzahlungen aus sonstigen Ausleihungen und Kreditgewährungen	0	0	0	0	0	0	0	0
23	+ Sonstige Investitionseinzahlungen	0	0	0	0	0	0	0	0
24	Summe der Einzahlungen aus Investitionstätigkeit (Summe der Nummern 19 bis 23)	0	0	0	0	0	0	0	0
25	– Auszahlungen für Anlagevermögen	0	0	0	0	0	0	1.450.000	0
26	– Auszahlungen für sonstige Ausleihungen und Kreditgewährungen	0	0	0	0	0	0	0	0
27	– Sonstige Investitionsauszahlungen	0	0	0	0	0	0	0	0
28	Summe der Auszahlungen aus Investitionstätigkeit (Summe der Nummern 25 bis 27)	0	0	0	0	0	0	1.450.000	0
29	Saldo der Ein- und Auszahlungen aus Investitionstätigkeit (Saldo der Nummern 24 und 28)	0	0	0	0	0	0	-1.450.000	0
30	Finanzmittelüberschuss/ Finanzmittelfehlbetrag des Teilhaushaltes (Summe der Nummern 18.2 und 29)	-26.000	0	0	0	21.000	-30.000	-1.450.000	0

Teilhaushalt 2 Bau-, Entwicklungs- und Liegenschaftsamt
verantwortlich:

Dem Teilhaushalt zugeordnete Produkte: 11402 Liegenschaften, 12600 Brandschutz, 54100 Gemeindestraßen, 53800 Abwasserbeseitigung, 55201 Gewässerunterhaltung, 11401 Zentrales Grundstücks- und Gebäudemanagement, 11403 Bauhof, 57300 Allgemeine Einrichtungen und Unternehmen Poppendorf, 57301 Allgemeine Einrichtungen und Unternehmen Vogtshagen, Haus 12, 51100 Räumliche Planungs- und Entwicklungsmaßnahmen, 42400 Sportstätten und Bäder, 52100 Bau- und Grundstücksordnung, 52300 Denkmalschutz und -pflege, 54000 Konzessionsabgaben, 54102 Straßenreinigung, Winterdienst, 54200 Kreisstraßen, 54300 Landesstraßen, 54400 Bundesstraßen, 54600 Parkeinrichtungen, 54900 Straßenrechtsangelegenheiten, Straßenaufsichtsbehörde, 55100 Öffentliches Grün, Landschaftsbau, 55300 Friedhofs- und Bestattungswesen, 55400 Naturschutz und Landschaftspflege

Nr.	Ein- und Auszahlungsarten (gemäß § 4 Absatz 5 GemHVO-Doppik)	Teilfinanzhaushalt							
		Sonstig	Sonstig	Sonstig	Sonstig	Sonstig	Sonstig	Sonstig	Sonstig
		54400 Bundesstraßen	54600 Parkeinrichtun- gen	54900 Straßenrechtsan- gelegenheiten,	55100 Öffentliches Grün, Landschaftsbau	55200 Öffentliche Gewässer, Wasserbauliche	55201 Gewässerunter- haltung	55300 Friedhofs- und Bestattungswese- n	55400 Naturschutz und Landschaftspfle- ge
in €									
1	+ Steuern und ähnliche Abgaben	0	0	0	0	0	0	0	0
2	+ Zuwendungen, allgemeine Umlagen und sonstige Transfereinzahlungen	0	0	0	0	0	0	0	0
3	+ Einzahlungen der sozialen Sicherung	0	0	0	0	0	0	0	0
4	+ Öffentlich-rechtliche Leistungsentgelte	0	0	0	0	0	0	0	0
5	+ Privatrechtliche Leistungsentgelte	0	0	0	0	0	0	0	0
6	+ Kostenerstattungen und Kostenumlagen	0	0	0	0	0	0	0	0
7	+ Zinseinzahlungen und sonstige Finanzeinzahlungen	0	0	0	0	0	0	0	0
8	+ Sonstige laufende Einzahlungen	0	0	0	0	0	0	0	0
9	Summe der laufenden Einzahlungen (Summe der Nummern 1 bis 8)	0	0	0	0	0	0	0	0
10	– Personalauszahlungen	0	0	0	0	0	0	0	0
11	– Versorgungsauszahlungen	0	0	0	0	0	0	0	0
12	– Auszahlungen für Sach- und Dienstleistungen	0	0	0	0	0	0	0	0
13	– Zuwendungen, Umlagen und sonstige Transferauszahlungen	0	0	0	0	0	0	0	0
14	– Auszahlungen der sozialen Sicherungen	0	0	0	0	0	0	0	0
15	– Zinsauszahlungen und sonstige Finanzauszahlungen	0	0	0	0	0	0	0	0
16	– Sonstige laufende Auszahlungen	0	0	0	0	0	0	0	0
17	Summe der laufenden Auszahlungen (Summe der Nummern 10 bis 16)	0	0	0	0	0	0	0	0
18	Jahresbezogener Saldo der laufenden Ein- und Auszahlungen vor planmäßiger Tilgung (Saldo der Nummern 9 und 17)	0	0	0	0	0	0	0	0
18.1	Saldo der Ein- und Auszahlungen aus internen Leistungsbeziehungen	0	0	0	0	0	0	0	0
18.2	Jahresbezogener Saldo der laufenden Ein- und Auszahlungen vor planmäßiger Tilgung nach Verrechnung der internen Leistungsbeziehungen (Summe der Nummern 18 und 18.1)	0	0	0	0	0	0	0	0
19	+ Einzahlungen aus Investitionszuwendungen	0	0	0	0	0	0	0	0
20	+ Einzahlungen aus Beiträgen und ähnlichen Entgelten	0	0	0	0	0	0	0	0
21	+ Einzahlungen aus Anlagevermögen	0	0	0	0	0	0	0	0
22	+ Einzahlungen aus sonstigen Ausleihungen und Kreditgewährungen	0	0	0	0	0	0	0	0
23	+ Sonstige Investitionseinzahlungen	0	0	0	0	0	0	0	0
24	Summe der Einzahlungen aus Investitionstätigkeit (Summe der Nummern 19 bis 23)	0	0	0	0	0	0	0	0
25	– Auszahlungen für Anlagevermögen	0	0	0	70.000	0	0	0	0
26	– Auszahlungen für sonstige Ausleihungen und Kreditgewährungen	0	0	0	0	0	0	0	0
27	– Sonstige Investitionsauszahlungen	0	0	0	0	0	0	0	0
28	Summe der Auszahlungen aus Investitionstätigkeit (Summe der Nummern 25 bis 27)	0	0	0	70.000	0	0	0	0
29	Saldo der Ein- und Auszahlungen aus Investitionstätigkeit (Saldo der Nummern 24 und 28)	0	0	0	-70.000	0	0	0	0
30	Finanzmittelüberschuss/ Finanzmittelfehlbetrag des Teilhaushaltes (Summe der Nummern 18.2 und 29)	0	0	0	-70.000	0	0	0	0

Teilhaushalt 2 Bau-, Entwicklungs- und Liegenschaftsamt
verantwortlich:

Dem Teilhaushalt zugeordnete Produkte: 11402 Liegenschaften, 12600 Brandschutz, 54100 Gemeindestraßen, 53800 Abwasserbeseitigung, 55201 Gewässerunterhaltung, 11401 Zentrales Grundstücks- und Gebäudemanagement, 11403 Bauhof, 57300 Allgemeine Einrichtungen und Unternehmen Poppendorf, 57301 Allgemeine Einrichtungen und Unternehmen Vogtshagen, Haus 12, 51100 Räumliche Planungs- und Entwicklungsmaßnahmen, 42400 Sportstätten und Bäder, 52100 Bau- und Grundstücksordnung, 52300 Denkmalschutz und -pflege, 54000 Konzessionsabgaben, 54102 Straßenreinigung, Winterdienst, 54200 Kreisstraßen, 54300 Landesstraßen, 54400 Bundesstraßen, 54600 Parkeinrichtungen, 54900 Straßenrechtsangelegenheiten, Straßenaufsichtsbehörde, 55100 Öffentliches Grün, Landschaftsbau, 55300 Friedhofs- und Bestattungswesen, 55400 Naturschutz und Landschaftspflege

		Teilfinanzhaushalt							
Nr.	Ein- und Auszahlungsarten (gemäß § 4 Absatz 5 GemHVO-Doppik)	Sonstig	Sonstig						
		57300 Allgemeine Einrichtungen und Unternehmen	57301 Allgemeine Einrichtungen und Unternehmen						
		in €							
1	+ Steuern und ähnliche Abgaben	0	0						
2	+ Zuwendungen, allgemeine Umlagen und sonstige Transfereinzahlungen	0	0						
3	+ Einzahlungen der sozialen Sicherung	0	0						
4	+ Öffentlich-rechtliche Leistungsentgelte	0	0						
5	+ Privatrechtliche Leistungsentgelte	2.800	2.000						
6	+ Kostenerstattungen und Kostenumlagen	0	0						
7	+ Zinseinzahlungen und sonstige Finanzeinzahlungen	0	0						
8	+ Sonstige laufende Einzahlungen	0	0						
9	Summe der laufenden Einzahlungen (Summe der Nummern 1 bis 8)	2.800	2.000						
10	– Personalauszahlungen	0	0						
11	– Versorgungsauszahlungen	0	0						
12	– Auszahlungen für Sach- und Dienstleistungen	14.600	14.300						
13	– Zuwendungen, Umlagen und sonstige Transferauszahlungen	0	0						
14	– Auszahlungen der sozialen Sicherungen	0	0						
15	– Zinsauszahlungen und sonstige Finanzauszahlungen	0	0						
16	– Sonstige laufende Auszahlungen	9.000	7.600						
17	Summe der laufenden Auszahlungen (Summe der Nummern 10 bis 16)	23.600	21.900						
18	Jahresbezogener Saldo der laufenden Ein- und Auszahlungen vor planmäßiger Tilgung (Saldo der Nummern 9 und 17)	-20.800	-19.900						
18.1	Saldo der Ein- und Auszahlungen aus internen Leistungsbeziehungen	0	0						
18.2	Jahresbezogener Saldo der laufenden Ein- und Auszahlungen vor planmäßiger Tilgung nach Verrechnung der internen Leistungsbeziehungen (Summe der Nummern 18 und 18.1)	-20.800	-19.900						
19	+ Einzahlungen aus Investitionszuwendungen	0	0						
20	+ Einzahlungen aus Beiträgen und ähnlichen Entgelten	0	0						
21	+ Einzahlungen aus Anlagevermögen	0	0						
22	+ Einzahlungen aus sonstigen Ausleihungen und Kreditgewährungen	0	0						
23	+ Sonstige Investitionseinzahlungen	0	0						
24	Summe der Einzahlungen aus Investitionstätigkeit (Summe der Nummern 19 bis 23)	0	0						
25	– Auszahlungen für Anlagevermögen	0	50.000						
26	– Auszahlungen für sonstige Ausleihungen und Kreditgewährungen	0	0						
27	– Sonstige Investitionsauszahlungen	0	0						
28	Summe der Auszahlungen aus Investitionstätigkeit (Summe der Nummern 25 bis 27)	0	50.000						
29	Saldo der Ein- und Auszahlungen aus Investitionstätigkeit (Saldo der Nummern 24 und 28)	0	-50.000						
30	Finanzmittelüberschuss/ Finanzmittelfehlbetrag des Teilhaushaltes (Summe der Nummern 18.2 und 29)	-20.800	-69.900						

Teilhaushalt 3 Haushalt und Finanzen
verantwortlich: Herr Kehr

Dem Teilhaushalt zugeordnete Produkte: 61100 Steuern, Allgemeine Zuweisungen, Allgemeine Umlagen, 11600 Finanzen, 55200 Öffentliche Gewässer, Wasserbauliche Anlagen, Gewässerschutz, 61103 Allgemeine Zuweisungen, 55203 Förderung von Wasser-, Boden- und Deichverbänden, Deichgenossenschaften, 61200 Sonstige allgemeine Finanzwirtschaft, 62600 Beteiligungen, Anteile, Wertpapiere des Anlagevermögens, 61300 Abwicklung Vorjahre, 62700 Wertpapiere des Umlaufvermögens

Teilergebnishaushalt									
Nr.	Ertrags- und Aufwandsarten (gemäß § 4 Absatz 5 GemHVO-Doppik)	Summe aller Produkte	3 Haushalt und Finanzen	Wesentlich	Sonstig	Sonstig	Sonstig	Sonstig	Sonstig
				61100 Steuern, Allgemeine Zuweisungen,	11600 Finanzen	55200 Öffentliche Gewässer, Wasserbauliche	55203 Förderung von Wasser-, Boden- und	61103 Allgemeine Zuweisungen	61200 Sonstige allgemeine Finanzwirtschaft
in €									
1	+ Steuern und ähnliche Abgaben	1.760.100	1.760.100	1.760.100	0	0	0	0	0
2	+ Zuwendungen, allgemeine Umlagen und sonstige Transfererträge	0	0	0	0	0	0	0	0
3	+ Erträge der sozialen Sicherung	0	0	0	0	0	0	0	0
4	+ Öffentlich-rechtliche Leistungsentgelte	29.000	29.000	0	0	0	29.000	0	0
5	+ Privatrechtliche Leistungsentgelte	0	0	0	0	0	0	0	0
6	+ Kostenerstattungen und Kostenumlagen	0	0	0	0	0	0	0	0
7	+ Andere aktivierte Eigenleistungen	0	0	0	0	0	0	0	0
8	+ Zinserträge und sonstige Finanzerträge	6.500	6.500	500	0	0	0	0	0
9	+ Sonstige Erträge	0	0	0	0	0	0	0	0
10	Summe der Erträge (Summe der Nummern 1 bis 9)	1.795.600	1.795.600	1.760.600	0	0	29.000	0	0
11	- Personalaufwendungen	0	0	0	0	0	0	0	0
12	- Versorgungsaufwendungen	0	0	0	0	0	0	0	0
13	- Aufwendungen für Sach- und Dienstleistungen	33.000	33.000	0	0	0	33.000	0	0
14	- Abschreibungen	2.000	2.000	0	0	2.000	0	0	0
15	- Zuwendungen, Umlagen und sonstige Transferaufwendungen	910.200	910.200	910.200	0	0	0	0	0
16	- Aufwendungen der sozialen Sicherung	0	0	0	0	0	0	0	0
17	- Zinsaufwendungen und sonstige Finanzaufwendungen	1.000	1.000	1.000	0	0	0	0	0
18	- Sonstige Aufwendungen	15.200	15.200	0	0	0	0	0	15.200
19	Summe der Aufwendungen (Summe der Nummern 11 bis 18)	961.400	961.400	911.200	0	2.000	33.000	0	15.200
20	Jahresergebnis des Teilhaushaltes vor Verrechnung der internen Leistungsbeziehungen und vor Veränderung der Rücklagen (Saldo der Nummern 10 und 19)	834.200	834.200	849.400	0	-2.000	-4.000	0	-15.200
21	+ Erträge aus internen Leistungsbeziehungen	0	0	0	0	0	0	0	0
22	- Aufwendungen aus internen Leistungsbeziehungen	0	0	0	0	0	0	0	0
23	Jahresergebnis des Teilhaushaltes nach Verrechnung der internen Leistungsbeziehungen und vor Veränderung der Rücklagen (Nummer 20 zuzüglich Nummer 21 abzüglich Nummer 22)	834.200	834.200	849.400	0	-2.000	-4.000	0	-15.200

Teilhaushalt 3 Haushalt und Finanzen

verantwortlich: Herr Kehr

Dem Teilhaushalt zugeordnete Produkte: 61100 Steuern, Allgemeine Zuweisungen, Allgemeine Umlagen, 11600 Finanzen, 55200 Öffentliche Gewässer, Wasserbauliche Anlagen, Gewässerschutz, 61103 Allgemeine Zuweisungen, 55203 Förderung von Wasser-, Boden- und Deichverbänden, Deichgenossenschaften, 61200 Sonstige allgemeine Finanzwirtschaft, 62600 Beteiligungen, Anteile, Wertpapiere des Anlagevermögens, 61300 Abwicklung Vorjahre, 62700 Wertpapiere des Umlaufvermögens

Nr.	Ertrags- und Aufwandsarten (gemäß § 4 Absatz 5 GemHVO-Doppik)	Teilergebnishaushalt							
		Sonstig	Sonstig	Sonstig					
		61300 Abwicklung Vorjahre	62600 Beteiligungen, Anteile, Wertpapiere	62700 Wertpapiere des Umlaufvermögen s					
in €									
1	+ Steuern und ähnliche Abgaben	0	0	0					
2	+ Zuwendungen, allgemeine Umlagen und sonstige Transfererträge	0	0	0					
3	+ Erträge der sozialen Sicherung	0	0	0					
4	+ Öffentlich-rechtliche Leistungsentgelte	0	0	0					
5	+ Privatrechtliche Leistungsentgelte	0	0	0					
6	+ Kostenerstattungen und Kostenumlagen	0	0	0					
7	+ Andere aktivierte Eigenleistungen	0	0	0					
8	+ Zinserträge und sonstige Finanzerträge	0	6.000	0					
9	+ Sonstige Erträge	0	0	0					
10	Summe der Erträge (Summe der Nummern 1 bis 9)	0	6.000	0					
11	– Personalaufwendungen	0	0	0					
12	– Versorgungsaufwendungen	0	0	0					
13	– Aufwendungen für Sach- und Dienstleistungen	0	0	0					
14	– Abschreibungen	0	0	0					
15	– Zuwendungen, Umlagen und sonstige Transferaufwendungen	0	0	0					
16	– Aufwendungen der sozialen Sicherung	0	0	0					
17	– Zinsaufwendungen und sonstige Finanzaufwendungen	0	0	0					
18	– Sonstige Aufwendungen	0	0	0					
19	Summe der Aufwendungen (Summe der Nummern 11 bis 18)	0	0	0					
20	Jahresergebnis des Teilhaushaltes vor Verrechnung der internen Leistungsbeziehungen und vor Veränderung der Rücklagen (Saldo der Nummern 10 und 19)	0	6.000	0					
21	+ Erträge aus internen Leistungsbeziehungen	0	0	0					
22	– Aufwendungen aus internen Leistungsbeziehungen	0	0	0					
23	Jahresergebnis des Teilhaushaltes nach Verrechnung der internen Leistungsbeziehungen und vor Veränderung der Rücklagen (Nummer 20 zuzüglich Nummer 21 abzüglich Nummer 22)	0	6.000	0					

Teilhaushalt 3 Haushalt und Finanzen
verantwortlich: Herr Kehr

Dem Teilhaushalt zugeordnete Produkte: 61100 Steuern, Allgemeine Zuweisungen, Allgemeine Umlagen, 55200 Öffentliche Gewässer, Wasserbauliche Anlagen, Gewässerschutz, 61103 Allgemeine Zuweisungen, 55203 Förderung von Wasser-, Boden- und Deichverbänden, Deichgenossenschaften, 11600 Finanzen, 61200 Sonstige allgemeine Finanzwirtschaft, 62600 Beteiligungen, Anteile, Wertpapiere des Anlagevermögens, 61300 Abwicklung Vorjahre

Teilfinanzhaushalt									
Nr.	Ein- und Auszahlungsarten (gemäß § 4 Absatz 5 GemHVO-Doppik)	Summe aller Produkte	3 Haushalt und Finanzen	Wesentlich	Sonstig	Sonstig	Sonstig	Sonstig	Sonstig
				61100 Steuern, Allgemeine Zuweisungen,	11600 Finanzen	55200 Öffentliche Gewässer, Wasserbauliche	55203 Förderung von Wasser-, Boden- und	61103 Allgemeine Zuweisungen	61200 Sonstige allgemeine Finanzwirtschaft
in €									
1	+ Steuern und ähnliche Abgaben	1.760.100	1.760.100	1.760.100	0	0	0	0	0
2	+ Zuwendungen, allgemeine Umlagen und sonstige Transferereinzahlungen	0	0	0	0	0	0	0	0
3	+ Einzahlungen der sozialen Sicherung	0	0	0	0	0	0	0	0
4	+ Öffentlich-rechtliche Leistungsentgelte	29.000	29.000	0	0	0	29.000	0	0
5	+ Privatrechtliche Leistungsentgelte	0	0	0	0	0	0	0	0
6	+ Kostenerstattungen und Kostenumlagen	0	0	0	0	0	0	0	0
7	+ Zinseinzahlungen und sonstige Finanzeinzahlungen	6.500	6.500	500	0	0	0	0	0
8	+ Sonstige laufende Einzahlungen	0	0	0	0	0	0	0	0
9	Summe der laufenden Einzahlungen (Summe der Nummern 1 bis 8)	1.795.600	1.795.600	1.760.600	0	0	29.000	0	0
10	– Personalauszahlungen	0	0	0	0	0	0	0	0
11	– Versorgungsauszahlungen	0	0	0	0	0	0	0	0
12	– Auszahlungen für Sach- und Dienstleistungen	33.000	33.000	0	0	0	33.000	0	0
13	– Zuwendungen, Umlagen und sonstige Transferauszahlungen	910.200	910.200	910.200	0	0	0	0	0
14	– Auszahlungen der sozialen Sicherungen	0	0	0	0	0	0	0	0
15	– Zinsauszahlungen und sonstige Finanzauszahlungen	1.000	1.000	1.000	0	0	0	0	0
16	– Sonstige laufende Auszahlungen	0	0	0	0	0	0	0	0
17	Summe der laufenden Auszahlungen (Summe der Nummern 10 bis 16)	944.200	944.200	911.200	0	0	33.000	0	0
18	Jahresbezogener Saldo der laufenden Ein- und Auszahlungen vor planmäßiger Tilgung (Saldo der Nummern 9 und 17)	851.400	851.400	849.400	0	0	-4.000	0	0
18.1	Saldo der Ein- und Auszahlungen aus internen Leistungsbeziehungen	0	0	0	0	0	0	0	0
18.2	Jahresbezogener Saldo der laufenden Ein- und Auszahlungen vor planmäßiger Tilgung nach Verrechnung der internen Leistungsbeziehungen (Summe der Nummern 18 und 18.1)	851.400	851.400	849.400	0	0	-4.000	0	0
19	+ Einzahlungen aus Investitionszuwendungen	28.000	28.000	28.000	0	0	0	0	0
20	+ Einzahlungen aus Beiträgen und ähnlichen Entgelten	0	0	0	0	0	0	0	0
21	+ Einzahlungen aus Anlagevermögen	0	0	0	0	0	0	0	0
22	+ Einzahlungen aus sonstigen Ausleihungen und Kreditgewährungen	0	0	0	0	0	0	0	0
23	+ Sonstige Investitionseinzahlungen	0	0	0	0	0	0	0	0
24	Summe der Einzahlungen aus Investitionstätigkeit (Summe der Nummern 19 bis 23)	28.000	28.000	28.000	0	0	0	0	0
25	– Auszahlungen für Anlagevermögen	50.000	50.000	0	0	50.000	0	0	0
26	– Auszahlungen für sonstige Ausleihungen und Kreditgewährungen	0	0	0	0	0	0	0	0
27	– Sonstige Investitionsauszahlungen	0	0	0	0	0	0	0	0
28	Summe der Auszahlungen aus Investitionstätigkeit (Summe der Nummern 25 bis 27)	50.000	50.000	0	0	50.000	0	0	0
29	Saldo der Ein- und Auszahlungen aus Investitionstätigkeit (Saldo der Nummern 24 und 28)	-22.000	-22.000	28.000	0	-50.000	0	0	0
30	Finanzmittelüberschuss/ Finanzmittelfehlbetrag des Teilhaushaltes (Summe der Nummern 18.2 und 29)	829.400	829.400	877.400	0	-50.000	-4.000	0	0

Teilhaushalt 3 Haushalt und Finanzen
verantwortlich: Herr Kehr

Dem Teilhaushalt zugeordnete Produkte: 61100 Steuern, Allgemeine Zuweisungen, Allgemeine Umlagen, 55200 Öffentliche Gewässer, Wasserbauliche Anlagen, Gewässerschutz, 61103 Allgemeine Zuweisungen, 55203 Förderung von Wasser-, Boden- und Deichverbänden, Deichgenossenschaften, 11600 Finanzen, 61200 Sonstige allgemeine Finanzwirtschaft, 62600 Beteiligungen, Anteile, Wertpapiere des Anlagevermögens, 61300 Abwicklung Vorjahre

Teilfinanzhaushalt								
Nr.	Ein- und Auszahlungsarten (gemäß § 4 Absatz 5 GemHVO-Doppik)	Sonstig	Sonstig	Sonstig				
		61300 Abwicklung Vorjahre	62600 Beteiligungen, Anteile, Wertpapiere	62700 Wertpapiere des Umlaufvermögen s				
in €								
1	+ Steuern und ähnliche Abgaben	0	0	0				
2	+ Zuwendungen, allgemeine Umlagen und sonstige Transfereinzahlungen	0	0	0				
3	+ Einzahlungen der sozialen Sicherung	0	0	0				
4	+ Öffentlich-rechtliche Leistungsentgelte	0	0	0				
5	+ Privatrechtliche Leistungsentgelte	0	0	0				
6	+ Kostenerstattungen und Kostenumlagen	0	0	0				
7	+ Zinseinzahlungen und sonstige Finanzeinzahlungen	0	6.000	0				
8	+ Sonstige laufende Einzahlungen	0	0	0				
9	Summe der laufenden Einzahlungen (Summe der Nummern 1 bis 8)	0	6.000	0				
10	– Personalauszahlungen	0	0	0				
11	– Versorgungsauszahlungen	0	0	0				
12	– Auszahlungen für Sach- und Dienstleistungen	0	0	0				
13	– Zuwendungen, Umlagen und sonstige Transferauszahlungen	0	0	0				
14	– Auszahlungen der sozialen Sicherungen	0	0	0				
15	– Zinsauszahlungen und sonstige Finanzauszahlungen	0	0	0				
16	– Sonstige laufende Auszahlungen	0	0	0				
17	Summe der laufenden Auszahlungen (Summe der Nummern 10 bis 16)	0	0	0				
18	Jahresbezogener Saldo der laufenden Ein- und Auszahlungen vor planmäßiger Tilgung (Saldo der Nummern 9 und 17)	0	6.000	0				
18.1	Saldo der Ein- und Auszahlungen aus internen Leistungsbeziehungen	0	0	0				
18.2	Jahresbezogener Saldo der laufenden Ein- und Auszahlungen vor planmäßiger Tilgung nach Verrechnung der internen Leistungsbeziehungen (Summe der Nummern 18 und 18.1)	0	6.000	0				
19	+ Einzahlungen aus Investitionszuwendungen	0	0	0				
20	+ Einzahlungen aus Beiträgen und ähnlichen Entgelten	0	0	0				
21	+ Einzahlungen aus Anlagevermögen	0	0	0				
22	+ Einzahlungen aus sonstigen Ausleihungen und Kreditgewährungen	0	0	0				
23	+ Sonstige Investitionseinzahlungen	0	0	0				
24	Summe der Einzahlungen aus Investitionstätigkeit (Summe der Nummern 19 bis 23)	0	0	0				
25	– Auszahlungen für Anlagevermögen	0	0	0				
26	– Auszahlungen für sonstige Ausleihungen und Kreditgewährungen	0	0	0				
27	– Sonstige Investitionsauszahlungen	0	0	0				
28	Summe der Auszahlungen aus Investitionstätigkeit (Summe der Nummern 25 bis 27)	0	0	0				
29	Saldo der Ein- und Auszahlungen aus Investitionstätigkeit (Saldo der Nummern 24 und 28)	0	0	0				
30	Finanzmittelüberschuss/ Finanzmittelfehlbetrag des Teilhaushaltes (Summe der Nummern 18.2 und 29)	0	6.000	0				

Teilhaushalt 4 LVB

verantwortlich:

Dem Teilhaushalt zugeordnete Produkte: 11900 Recht, 11404 Technikunterstützte Informationsverarbeitung (Tul)

Teilergebnishaushalt								
Nr.	Ertrags- und Aufwandsarten (gemäß § 4 Absatz 5 GemHVO-Doppik)	Summe aller Produkte	4 LVB	Sonstig	Sonstig			
				11404 Technikunterstützte	11900 Recht			
in €								
1	+ Steuern und ähnliche Abgaben	0	0	0	0			
2	+ Zuwendungen, allgemeine Umlagen und sonstige Transfererträge	0	0	0	0			
3	+ Erträge der sozialen Sicherung	0	0	0	0			
4	+ Öffentlich-rechtliche Leistungsentgelte	0	0	0	0			
5	+ Privatrechtliche Leistungsentgelte	0	0	0	0			
6	+ Kostenerstattungen und Kostenumlagen	0	0	0	0			
7	+ Andere aktivierte Eigenleistungen	0	0	0	0			
8	+ Zinserträge und sonstige Finanzerträge	0	0	0	0			
9	+ Sonstige Erträge	0	0	0	0			
10	Summe der Erträge (Summe der Nummern 1 bis 9)	0	0	0	0			
11	– Personalaufwendungen	0	0	0	0			
12	– Versorgungsaufwendungen	0	0	0	0			
13	– Aufwendungen für Sach- und Dienstleistungen	0	0	0	0			
14	– Abschreibungen	600	600	600	0			
15	– Zuwendungen, Umlagen und sonstige Transferaufwendungen	0	0	0	0			
16	– Aufwendungen der sozialen Sicherung	0	0	0	0			
17	– Zinsaufwendungen und sonstige Finanzaufwendungen	0	0	0	0			
18	– Sonstige Aufwendungen	3.000	3.000	0	3.000			
19	Summe der Aufwendungen (Summe der Nummern 11 bis 18)	3.600	3.600	600	3.000			
20	Jahresergebnis des Teilhaushaltes vor Verrechnung der internen Leistungsbeziehungen und vor Veränderung der Rücklagen (Saldo der Nummern 10 und 19)	-3.600	-3.600	-600	-3.000			
21	+ Erträge aus internen Leistungsbeziehungen	0	0	0	0			
22	– Aufwendungen aus internen Leistungsbeziehungen	0	0	0	0			
23	Jahresergebnis des Teilhaushaltes nach Verrechnung der internen Leistungsbeziehungen und vor Veränderung der Rücklagen (Nummer 20 zuzüglich Nummer 21 abzüglich Nummer 22)	-3.600	-3.600	-600	-3.000			

Teilhaushalt 4 LVB

verantwortlich:

Dem Teilhaushalt zugeordnete Produkte: 11900 Recht, 11404 Technikunterstützte Informationsverarbeitung (Tul)

Teilfinanzhaushalt								
Nr.	Ein- und Auszahlungsarten (gemäß § 4 Absatz 5 GemHVO-Doppik)	Summe aller Produkte	4 LVB	Sonstig	Sonstig			
				11404 Technikunterstützte	11900 Recht			
in €								
1	+ Steuern und ähnliche Abgaben	0	0	0	0			
2	+ Zuwendungen, allgemeine Umlagen und sonstige Transfereinzahlungen	0	0	0	0			
3	+ Einzahlungen der sozialen Sicherung	0	0	0	0			
4	+ Öffentlich-rechtliche Leistungsentgelte	0	0	0	0			
5	+ Privatrechtliche Leistungsentgelte	0	0	0	0			
6	+ Kostenerstattungen und Kostenumlagen	0	0	0	0			
7	+ Zinseinzahlungen und sonstige Finanzeinzahlungen	0	0	0	0			
8	+ Sonstige laufende Einzahlungen	0	0	0	0			
9	Summe der laufenden Einzahlungen (Summe der Nummern 1 bis 8)	0	0	0	0			
10	– Personalauszahlungen	0	0	0	0			
11	– Versorgungsauszahlungen	0	0	0	0			
12	– Auszahlungen für Sach- und Dienstleistungen	0	0	0	0			
13	– Zuwendungen, Umlagen und sonstige Transferauszahlungen	0	0	0	0			
14	– Auszahlungen der sozialen Sicherungen	0	0	0	0			
15	– Zinsauszahlungen und sonstige Finanzauszahlungen	0	0	0	0			
16	– Sonstige laufende Auszahlungen	3.000	3.000	0	3.000			
17	Summe der laufenden Auszahlungen (Summe der Nummern 10 bis 16)	3.000	3.000	0	3.000			
18	Jahresbezogener Saldo der laufenden Ein- und Auszahlungen vor planmäßiger Tilgung (Saldo der Nummern 9 und 17)	-3.000	-3.000	0	-3.000			
18.1	Saldo der Ein- und Auszahlungen aus internen Leistungsbeziehungen	0	0	0	0			
18.2	Jahresbezogener Saldo der laufenden Ein- und Auszahlungen vor planmäßiger Tilgung nach Verrechnung der internen Leistungsbeziehungen (Summe der Nummern 18 und 18.1)	-3.000	-3.000	0	-3.000			
19	+ Einzahlungen aus Investitionszuwendungen	0	0	0	0			
20	+ Einzahlungen aus Beiträgen und ähnlichen Entgelten	0	0	0	0			
21	+ Einzahlungen aus Anlagevermögen	0	0	0	0			
22	+ Einzahlungen aus sonstigen Ausleihungen und Kreditgewährungen	0	0	0	0			
23	+ Sonstige Investitionseinzahlungen	0	0	0	0			
24	Summe der Einzahlungen aus Investitionstätigkeit (Summe der Nummern 19 bis 23)	0	0	0	0			
25	– Auszahlungen für Anlagevermögen	7.500	7.500	7.500	0			
26	– Auszahlungen für sonstige Ausleihungen und Kreditgewährungen	0	0	0	0			
27	– Sonstige Investitionsauszahlungen	0	0	0	0			
28	Summe der Auszahlungen aus Investitionstätigkeit (Summe der Nummern 25 bis 27)	7.500	7.500	7.500	0			
29	Saldo der Ein- und Auszahlungen aus Investitionstätigkeit (Saldo der Nummern 24 und 28)	-7.500	-7.500	-7.500	0			
30	Finanzmittelüberschuss/ Finanzmittelfehlbetrag des Teilhaushaltes (Summe der Nummern 18.2 und 29)	-10.500	-10.500	-7.500	-3.000			

Haupt-Produktbereich	2	Schule und Kultur
Produktbereich	28	Heimat- und sonstige Kulturpflege
Produkt	28100	Heimat- und sonstige Kulturpflege

Wesentliche Produkte des Teilhaushaltes (1 Haupt- und Bürgeramt)						
Produkt:	2810000000 - Heimat- und sonstige Kulturpflege					
Hauptproduktbereich:	2 Schule und Kultur					
Produktbereich:	28 Heimat- und sonstige Kulturpflege					
Produktgruppe:	281 Heimat- und sonstige Kulturpflege					
Produktverantwortung:						
Beschreibung des Produktes:	Zuweisungen und Zuschüsse für kulturelle Angelegenheiten der Gemeinde, sowie Unterstützung der Vereine, Aufwendungen für Gemeindefeiern, Jubiläen, Dorfgemeinschaftshaus und Bürgerbus.					
Ziele:	Förderung der kulturellen Vielfalt.					
Leistungen:						
Grund-/Kennzahlen:						
Bezeichnung	2020	2021	2022	2023	2024	2025
Erläuterungen (gem. § 4 Abs. 15 GemHV-Doppik)						
Finanzen in €:						
	laufende Einzahlungen	laufende Auszahlungen	Saldo	Erträge	Aufwendungen	Ergebnis
Plan 2021	0	20.600	-20.600	0	21.200	-21.200
Plan 2022	0	22.200	-22.200	0	22.800	-22.800
Veränderung gegenüber dem Vorjahr	0	1.600	-1.600	0	1.600	-1.600

Haupt-Produktbereich	5	Gestaltung Umwelt
Produktbereich	54	Verkehrsflächen und - anlagen, ÖPNV
Produkt	54100	Gemeindestraßen

Wesentliche Produkte des Teilhaushaltes (2 Bau-, Entwicklungs- und Liegenschaftsamt)						
Produkt:	541000000 - Gemeindestraßen					
Hauptproduktbereich:	5 Gestaltung Umwelt					
Produktbereich:	54 Verkehrsflächen und - anlagen, ÖPNV					
Produktgruppe:	541 Gemeindestraßen					
Produktverantwortung:						
Beschreibung des Produktes:	Bewirtschaftung und Unterhaltung der gemeindeeigene Straßen mit deren Anlagen (u.a. Straßenbeleuchtung, Entwässerung). Straßenunterhaltung im Rahmen der Verkehrssicherungspflicht. Das Produkt befindet sich im Deckungskreis des Teilhaushalts 2. Außerordentliche Erträge bzw. Aufwendungen fallen nicht an.					
Ziele:	Optimierung Bewirtschaftung und Unterhaltung der Straßenbeleuchtung, Winterdienst u.a.					
Leistungen:						
Grund-/Kennzahlen:						
Bezeichnung	2020	2021	2022	2023	2024	2025
Erläuterungen (gem. § 4 Abs. 15 GemHV-Doppik)						
Finanzen in €:						
	laufende Einzahlungen	laufende Auszahlungen	Saldo	Erträge	Aufwendungen	Ergebnis
Plan 2021	0	96.000	-96.000	53.000	295.000	-242.000
Plan 2022	0	94.300	-94.300	64.000	308.400	-244.400
Veränderung gegenüber dem Vorjahr	0	-1.700	1.700	11.000	13.400	-2.400

Haupt-Produktbereich	6	Zentrale Finanzleistungen
Produktbereich	61	Allgemeine Finanzwirtschaft
Produkt	61100	Steuern, Allgemeine Zuweisungen, Allgemeine Umlagen

Wesentliche Produkte des Teilhaushaltes (3 Haushalt und Finanzen)						
Produkt:	6110000000 - Steuern, Allgemeine Zuweisungen, Allgemeine Umlagen					
Hauptproduktbereich:	6 Zentrale Finanzleistungen					
Produktbereich:	61 Allgemeine Finanzwirtschaft					
Produktgruppe:	611 Steuern, Allgemeine Zuweisungen, Allgemeine Umlagen					
Produktverantwortung:						
Beschreibung des Produktes:	Erhebung von Steuern, Vereinnahmung von allgemeinen Zuweisungen, Abführung von allgemeinen Umlagen. Abschreibungen fallen an dieser Stelle nicht an. Das Produkt befindet sich im Deckungskreis des Teilhaushalts 3. Außerordentliche Erträge bzw. Aufwendungen fallen nicht an.					
Ziele:						
Leistungen:						
Grund-/Kennzahlen:						
Bezeichnung	2020	2021	2022	2023	2024	2025
Erläuterungen (gem. § 4 Abs. 15 GemHV-Doppik)						
Finanzen in €:						
	laufende Einzahlungen	laufende Auszahlungen	Saldo	Erträge	Aufwendungen	Ergebnis
Plan 2021	1.911.100	410.300	1.500.800	1.911.100	410.300	1.500.800
Plan 2022	1.760.600	911.200	849.400	1.760.600	911.200	849.400
Veränderung gegenüber dem Vorjahr	-150.500	500.900	-651.400	-150.500	500.900	-651.400

Investitionsprogramm											
Nr.	Bezeichnung der Maßnahme	Teil- haushalt	Produkt	Ein- und Auszahlungen aus Investitionstätigkeit							Gesamtein-/ -auszahlungen
				Ergebnisse bis einschließlich	Ansätze einschließlich Nachträge	Ansatz	Planungsdaten	Planungsdaten	Planungsdaten	Planungsdaten der weiteren Haushaltsjahre bis zum Abschluss der Maßnahme	
				2020	2021	2022	2023	2024	2025		
				in €							
				1	2	3	4	5	6	7	8
	1140020001 immaterielle Vermögensgegenstände Homepage										
	Einzahlungen			0,00	0	0	0	0	0	0	0
	Auszahlungen			3.120,40	0	0	0	0	0	0	3.120
	Saldo			-3.120,40	0	0	0	0	0	0	-3.120
	1140022001 Investitionszuschuss Dienstfahrzeug Amt										
	Einzahlungen			0,00	0	0	0	0	0	0	0
	Auszahlungen			0,00	0	1.500	0	0	0	0	1.500
	Saldo			0,00	0	-1.500	0	0	0	0	-1.500
	114010022001 Investitionszuschuss für das Amtsgebäude 2022										
	Einzahlungen			0,00	0	0	0	0	0	0	0
	Auszahlungen			0,00	0	2.700	0	0	0	0	2.700
	Saldo			0,00	0	-2.700	0	0	0	0	-2.700
	1140122002										
	Einzahlungen			0,00	0	0	0	0	0	0	0
	Auszahlungen			0,00	0	9.700	0	0	0	0	9.700
	Saldo			0,00	0	-9.700	0	0	0	0	-9.700
	1140218003 Erwerb Flurstücke										
	Einzahlungen			0,00	0	0	0	0	0	0	0
	Auszahlungen			0,00	0	0	0	0	0	0	0
	Saldo			0,00	0	0	0	0	0	0	0
	1140220001 Grundstücksverkäufe										
	Einzahlungen			0,00	250.000	470.000	0	0	0	0	720.000
	Auszahlungen			0,00	0	0	0	0	0	0	0
	Saldo			0,00	250.000	470.000	0	0	0	0	720.000
	1140222001 Erwerb Flurstücke										
	Einzahlungen			0,00	0	0	0	0	0	0	0
	Auszahlungen			0,00	0	60.000	0	0	0	0	60.000
	Saldo			0,00	0	-60.000	0	0	0	0	-60.000
	1140222002 Abschluss Erbbaurechtvertrag für Flächen Technologiezentrum										
	Einzahlungen			0,00	0	0	0	0	0	0	0
	Auszahlungen			0,00	0	50.000	0	0	0	0	50.000
	Saldo			0,00	0	-50.000	0	0	0	0	-50.000
	1140320001 bewegliche Sachen des Anlagevermögens Freischneider										
	Einzahlungen			0,00	0	0	0	0	0	0	0
	Auszahlungen			0,00	0	0	0	0	0	0	0
	Saldo			0,00	0	0	0	0	0	0	0
	1140322001 Maschinen Bauhof										
	Einzahlungen			0,00	0	0	0	0	0	0	0
	Auszahlungen			0,00	0	85.500	0	0	0	0	85.500

Investitionsprogramm											
Nr.	Bezeichnung der Maßnahme	Teil- haushalt	Produkt	Ein- und Auszahlungen aus Investitionstätigkeit							Gesamtein-/ -auszahlungen
				Ergebnisse bis einschließlich	Ansätze einschließlich Nachträge	Ansatz	Planungsdaten	Planungsdaten	Planungsdaten	Planungsdaten der weiteren Haushaltsjahre bis zum Abschluss der Maßnahme	
				2020	2021	2022	2023	2024	2025		
				in €							
				1	2	3	4	5	6	7	8
	Saldo			0,00	0	-85.500	0	0	0	0	-85.500
	1140322002 Neubau Fertigteilgarage und Holzlager DGH Vogtshagen (29,75 m²)										
	Einzahlungen			0,00	0	0	0	0	0	0	0
	Auszahlungen			0,00	0	30.000	0	0	0	0	30.000
	Saldo			0,00	0	-30.000	0	0	0	0	-30.000
	1140422001 Investitionszuschuss Amtshaushalt EDV/IT 2022										
	Einzahlungen			0,00	0	0	0	0	0	0	0
	Auszahlungen			0,00	0	7.500	0	0	0	0	7.500
	Saldo			0,00	0	-7.500	0	0	0	0	-7.500
	1260016001 bewegliche Sachen des Anlagevermögens über 1.000,-										
	Einzahlungen			0,00	0	0	0	0	0	0	0
	Auszahlungen			0,00	0	0	0	0	0	0	0
	Saldo			0,00	0	0	0	0	0	0	0
	1260020001 Betriebs- und Geschäftsausstattung Gitterboxen, Leiteranlagepunkt, Waschmaschine usw.										
	Einzahlungen			0,00	0	0	0	0	0	0	0
	Auszahlungen			0,00	4.000	0	0	0	0	0	4.000
	Saldo			0,00	-4.000	0	0	0	0	0	-4.000
	1260020002 technische Anlagen des Brandschutzes Gasmessgerät										
	Einzahlungen			0,00	0	0	0	0	0	0	0
	Auszahlungen			0,00	0	0	0	0	0	0	0
	Saldo			0,00	0	0	0	0	0	0	0
	1260020003 Schutzpflanzungen FFW-Übungsplatz										
	Einzahlungen			0,00	0	0	0	0	0	0	0
	Auszahlungen			0,00	0	0	0	0	0	0	0
	Saldo			0,00	0	0	0	0	0	0	0
	1260022001 Einrichtung der Einzäunung der Kampfbahn DGH Poppendorf										
	Einzahlungen			0,00	0	0	0	0	0	0	0
	Auszahlungen			0,00	0	50.000	0	0	0	0	50.000
	Saldo			0,00	0	-50.000	0	0	0	0	-50.000
	1260022002 Betriebsausstattung Feuerwehr										
	Einzahlungen			0,00	0	0	0	0	0	0	0
	Auszahlungen			0,00	0	39.500	0	0	0	0	39.500
	Saldo			0,00	0	-39.500	0	0	0	0	-39.500
	3660020001 Fußballtore										
	Einzahlungen			0,00	0	0	0	0	0	0	0
	Auszahlungen			0,00	0	0	0	0	0	0	0
	Saldo			0,00	0	0	0	0	0	0	0
	3660020002 Fußballplatz										

Investitionsprogramm											
Nr.	Bezeichnung der Maßnahme	Teil- haushalt	Produkt	Ein- und Auszahlungen aus Investitionstätigkeit							
				Ergebnisse bis einschließlich	Ansätze einschließlich Nachträge	Ansatz	Planungsdaten	Planungsdaten	Planungsdaten	Planungsdaten der weiteren Haushaltsjahre bis zum Abschluss der Maßnahme	Gesamtein-/ -auszahlungen
				2020	2021	2022	2023	2024	2025		
				in €							
				1	2	3	4	5	6	7	8
	Einzahlungen			0,00	0	0	0	0	0	0	0
	Auszahlungen			0,00	0	0	0	0	0	0	0
	Saldo			0,00	0	0	0	0	0	0	0
	3660022001 Errichtung eines Spielplatzes am DGH Poppendorf										
	Einzahlungen			0,00	0	0	0	0	0	0	0
	Auszahlungen			0,00	0	50.000	0	0	0	0	50.000
	Saldo			0,00	0	-50.000	0	0	0	0	-50.000
	3660022002 Ballfangnetzaustausch Fußballplatz Poppendorf										
	Einzahlungen			0,00	0	0	0	0	0	0	0
	Auszahlungen			0,00	0	5.200	0	0	0	0	5.200
	Saldo			0,00	0	-5.200	0	0	0	0	-5.200
	4240022001 Errichtung Wanderhütte auf dem Sportplatz Poppendorf										
	Einzahlungen			0,00	0	0	0	0	0	0	0
	Auszahlungen			0,00	0	10.000	0	0	0	0	10.000
	Saldo			0,00	0	-10.000	0	0	0	0	-10.000
	4240022002 Errichtung Flutlichtanlage Bolzplatz Vogtshagen										
	Einzahlungen			0,00	0	0	0	0	0	0	0
	Auszahlungen			0,00	0	25.000	0	0	0	0	25.000
	Saldo			0,00	0	-25.000	0	0	0	0	-25.000
	5410018010 Erschließung B-Plan 3-2										
	Einzahlungen			0,00	0	0	0	0	0	0	0
	Auszahlungen			-360,72	730.000	0	0	0	0	0	729.639
	Saldo			360,72	-730.000	0	0	0	0	0	-729.639
	5410018013 Auszahlungen für bewegl. Sachen des Anlagevermögens Geschwindigkeitsanzeige										
	Einzahlungen			0,00	0	0	0	0	0	0	0
	Auszahlungen			4.000,00	0	0	0	0	0	0	4.000
	Saldo			-4.000,00	0	0	0	0	0	0	-4.000
	5410022001 Erschließung Am Fasanenberg Straße, Beleuchtung ...										
	Einzahlungen			0,00	0	0	0	0	0	0	0
	Auszahlungen			0,00	0	200.000	1.250.000	0	0	0	1.450.000
	Saldo			0,00	0	-200.000	-1.250.000	0	0	0	-1.450.000
	5420022001 Neubau Radweg Oberhagen bis zur L 182 für den LK ROS										
	Einzahlungen			0,00	0	1.000.000	0	0	0	0	1.000.000
	Auszahlungen			0,00	0	1.450.000	0	0	0	0	1.450.000
	Saldo			0,00	0	-450.000	0	0	0	0	-450.000
	5510020001 Sportgeräte Erwachsenen-spielplatz										
	Einzahlungen			0,00	0	0	0	0	0	0	0
	Auszahlungen			0,00	0	0	0	0	0	0	0

Investitionsprogramm											
Nr.	Bezeichnung der Maßnahme	Teil- haushalt	Produkt	Ein- und Auszahlungen aus Investitionstätigkeit							Gesamtein-/ -auszahlungen
				Ergebnisse bis einschließlich	Ansätze einschließlich Nachträge	Ansatz	Planungsdaten	Planungsdaten	Planungsdaten	Planungsdaten der weiteren Haushaltsjahre bis zum Abschluss der Maßnahme	
				2020	2021	2022	2023	2024	2025		
				in €							
				1	2	3	4	5	6	7	8
	Saldo			0,00	0	0	0	0	0	0	0
	5510022001 Herstellung des Schutzgrünes und der Grünanlage des B-Planes Nr. 5 DGH Poppendorf										
	Einzahlungen			0,00	0	0	0	0	0	0	0
	Auszahlungen			0,00	0	70.000	0	0	0	0	70.000
	Saldo			0,00	0	-70.000	0	0	0	0	-70.000
	5520018011 Umsetzung Wasserrahmenrichtlinie										
	Einzahlungen			0,00	0	0	135.000	0	0	0	135.000
	Auszahlungen			0,00	0	50.000	0	0	0	0	50.000
	Saldo			0,00	0	-50.000	135.000	0	0	0	85.000
	5540022001 Begutachtung & Erfassungentwicklungsfähiger Flächen für Habitate & Pflege										
	Einzahlungen			0,00	0	45.000	0	0	0	0	45.000
	Auszahlungen			0,00	0	50.000	0	0	0	0	50.000
	Saldo			0,00	0	-5.000	0	0	0	0	-5.000
	5710020001 Auszahlungen für Fahrzeuge, Maschinen und technische Anlagen										
	Einzahlungen			0,00	0	0	0	0	0	0	0
	Auszahlungen			0,00	0	0	0	0	0	0	0
	Saldo			0,00	0	0	0	0	0	0	0
	5710020002 Investitionszuschuss für private Photovoltaikanlagen										
	Einzahlungen			0,00	0	0	0	0	0	0	0
	Auszahlungen			10.000,00	0	25.000	25.000	25.000	25.000	0	110.000
	Saldo			-10.000,00	0	-25.000	-25.000	-25.000	-25.000	0	-110.000
	5710022001 Technologiezentrum Poppendorf										
	Einzahlungen			0,00	0	16.200.000	10.800.000	0	0	0	27.000.000
	Auszahlungen			0,00	0	18.000.000	12.000.000	0	0	0	30.000.000
	Saldo			0,00	0	-1.800.000	-1.200.000	0	0	0	-3.000.000
	5710022002 Anteil Gesellschaft PTZ										
	Einzahlungen			0,00	0	0	0	0	0	0	0
	Auszahlungen			0,00	0	25.000	0	0	0	0	25.000
	Saldo			0,00	0	-25.000	0	0	0	0	-25.000
	5730020001 Dorrfestplatz										
	Einzahlungen			0,00	0	0	0	0	0	0	0
	Auszahlungen			0,00	0	0	0	0	0	0	0
	Saldo			0,00	0	0	0	0	0	0	0
	5730122001 Errichtung Photovoltaik auf dem DGH Vogtshagen										
	Einzahlungen			0,00	0	0	0	0	0	0	0
	Auszahlungen			0,00	0	50.000	0	0	0	0	50.000
	Saldo			0,00	0	-50.000	0	0	0	0	-50.000

Investitionsprogramm											
Nr.	Bezeichnung der Maßnahme	Teil- haushalt	Produkt	Ein- und Auszahlungen aus Investitionstätigkeit							
				Ergebnisse bis einschließlich	Ansätze einschließlich Nachträge	Ansatz	Planungsdaten	Planungsdaten	Planungsdaten	Planungsdaten der weiteren Haushaltsjahre bis zum Abschluss der Maßnahme	Gesamtein-/ -auszahlungen
				2020	2021	2022	2023	2024	2025		
				in €							
				1	2	3	4	5	6	7	8
				0,00						0	0
	Einzahlungen			0,00	250.000	17.715.000	10.935.000	0	0	0	28.900.000
	Auszahlungen			16.759,68	734.000	20.346.600	13.275.000	25.000	25.000	0	34.422.360
	Saldo			-16.759,68	-484.000	-2.631.600	-2.340.000	-25.000	-25.000	0	-5.522.360

Teilhaushalt 1 Haupt- und Bürgeramt
verantwortlich: Herr Fahning

Investitionsübersicht									
Teilhaushalt: 1 :									
Nr.	Einzahlungs- und Auszahlungsarten (gemäß. § 4 Absatz 6 GemHVO-Doppik)	Ergebnisse bis einschließlich	Ansätze einschl. Nachträge	Ansatz	Planung	Planung	Planung	Planungsdaten der weiteren Haushaltsjahre bis zum Abschluss der Maßnahme	Gesamtein-/ -auszahlungen
		2020	2021	2022	2023	2024	2025		
		1	2	3	4	5	6	7	8
in €									
1110116001 Hardware und EDV-technische Ausstattung									
	19 + Einzahlungen aus Investitionszuwendungen	0,00	0	0	0	0	0	0	0
	20 + Einzahlungen aus Beiträgen und ähnlichen Entgelten	0,00	0	0	0	0	0	0	0
	21 + Einzahlungen aus Anlagevermögen	0,00	0	0	0	0	0	0	0
	22 + Einzahlungen aus sonstigen Ausleihungen und Kreditgewährungen	0,00	0	0	0	0	0	0	0
	23 + Sonstige Investitionseinzahlungen	0,00	0	0	0	0	0	0	0
	24 Summe der Einzahlungen aus Investitionstätigkeit	0,00	0	0	0	0	0	0	0
	25 - Auszahlungen für Anlagevermögen	0,00	0	0	0	0	0	0	0
	26 - Auszahlungen für sonstige Ausleihungen und Kreditgewährungen	0,00	0	0	0	0	0	0	0
	27 - Sonstige Investitionsauszahlungen	0,00	0	0	0	0	0	0	0
	28 Summe der Auszahlungen aus Investitionstätigkeit	0,00	0	0	0	0	0	0	0
	darunter:								
	mit Verpflichtungsermächtigungen im Vorjahre bereits gebunden			0	0	0	0	0	
	neu veranschlagte Verpflichtungsermächtigungen				0	0	0	0	
	29 Saldo der Ein- und Auszahlungen	0,00	0	0	0	0	0	0	0
1110116002 GVG									
	19 + Einzahlungen aus Investitionszuwendungen	0,00	0	0	0	0	0	0	0
	20 + Einzahlungen aus Beiträgen und ähnlichen Entgelten	0,00	0	0	0	0	0	0	0
	21 + Einzahlungen aus Anlagevermögen	0,00	0	0	0	0	0	0	0
	22 + Einzahlungen aus sonstigen Ausleihungen und Kreditgewährungen	0,00	0	0	0	0	0	0	0
	23 + Sonstige Investitionseinzahlungen	0,00	0	0	0	0	0	0	0
	24 Summe der Einzahlungen aus Investitionstätigkeit	0,00	0	0	0	0	0	0	0
	25 - Auszahlungen für Anlagevermögen	0,00	0	0	0	0	0	0	0
	26 - Auszahlungen für sonstige Ausleihungen und Kreditgewährungen	0,00	0	0	0	0	0	0	0
	27 - Sonstige Investitionsauszahlungen	0,00	0	0	0	0	0	0	0
	28 Summe der Auszahlungen aus Investitionstätigkeit	0,00	0	0	0	0	0	0	0
	darunter:								
	mit Verpflichtungsermächtigungen im Vorjahre bereits gebunden			0	0	0	0	0	
	neu veranschlagte Verpflichtungsermächtigungen				0	0	0	0	
	29 Saldo der Ein- und Auszahlungen	0,00	0	0	0	0	0	0	0
1140020001 immaterielle Vermögensgegenstände Homepage									
	19 + Einzahlungen aus Investitionszuwendungen	0,00	0	0	0	0	0	0	0
	20 + Einzahlungen aus Beiträgen und ähnlichen Entgelten	0,00	0	0	0	0	0	0	0
	21 + Einzahlungen aus Anlagevermögen	0,00	0	0	0	0	0	0	0
	22 + Einzahlungen aus sonstigen Ausleihungen und Kreditgewährungen	0,00	0	0	0	0	0	0	0
	23 + Sonstige Investitionseinzahlungen	0,00	0	0	0	0	0	0	0
	24 Summe der Einzahlungen aus Investitionstätigkeit	0,00	0	0	0	0	0	0	0
	25 - Auszahlungen für Anlagevermögen	3.120,40	0	0	0	0	0	0	3.120
	26 - Auszahlungen für sonstige Ausleihungen und Kreditgewährungen	0,00	0	0	0	0	0	0	0
	27 - Sonstige Investitionsauszahlungen	0,00	0	0	0	0	0	0	0
	28 Summe der Auszahlungen aus Investitionstätigkeit	3.120,40	0	0	0	0	0	0	3.120
	darunter:								
	mit Verpflichtungsermächtigungen im Vorjahre bereits gebunden			0	0	0	0	0	
	neu veranschlagte Verpflichtungsermächtigungen				0	0	0	0	
	29 Saldo der Ein- und Auszahlungen	-3.120,40	0	0	0	0	0	0	-3.120
1140022001 Investitionszuschuss Dienstfahrzeug Amt									
	19 + Einzahlungen aus Investitionszuwendungen	0,00	0	0	0	0	0	0	0
	20 + Einzahlungen aus Beiträgen und ähnlichen Entgelten	0,00	0	0	0	0	0	0	0
	21 + Einzahlungen aus Anlagevermögen	0,00	0	0	0	0	0	0	0
	22 + Einzahlungen aus sonstigen Ausleihungen und Kreditgewährungen	0,00	0	0	0	0	0	0	0
	23 + Sonstige Investitionseinzahlungen	0,00	0	0	0	0	0	0	0
	24 Summe der Einzahlungen aus Investitionstätigkeit	0,00	0	0	0	0	0	0	0
	25 - Auszahlungen für Anlagevermögen	0,00	0	1.500	0	0	0	0	1.500
	26 - Auszahlungen für sonstige Ausleihungen und Kreditgewährungen	0,00	0	0	0	0	0	0	0
	27 - Sonstige Investitionsauszahlungen	0,00	0	0	0	0	0	0	0
	28 Summe der Auszahlungen aus Investitionstätigkeit	0,00	0	1.500	0	0	0	0	1.500

Teilhaushalt 1 Haupt- und Bürgeramt
verantwortlich: Herr Fahning

Investitionsübersicht

Teilhaushalt: 1 :

Nr.	Einzahlungs- und Auszahlungsarten (gemäß § 4 Absatz 6 GemHVO-Doppik)	Ergebnisse bis einschließlich	Ansätze einschl. Nachträge	Ansatz	Planung	Planung	Planung	Planungsdaten der weiteren Haushaltsjahre bis zum Abschluss der Maßnahme	Gesamtein-/ -auszahlungen
		2020	2021	2022	2023	2024	2025		
		1	2	3	4	5	6		
in €									
	26 - Auszahlungen für sonstige Ausleihungen und Kreditgewährungen	0,00	0	0	0	0	0	0	0
	27 - Sonstige Investitionsauszahlungen	0,00	0	0	0	0	0	0	0
	28 Summe der Auszahlungen aus Investitionstätigkeit	0,00	0	5.200	0	0	0	0	5.200
	darunter:								
	mit Verpflichtungsermächtigungen im Vorjahre bereits gebunden			0	0	0	0	0	
	neu veranschlagte Verpflichtungsermächtigungen				0	0	0	0	
	29 Saldo der Ein- und Auszahlungen	0,00	0	-5.200,00	0	0	0	0	-5.200
	571002002 Investitionszuschuss für private Photovoltaikanlagen								
	19 + Einzahlungen aus Investitionszuwendungen	0,00	0	0	0	0	0	0	0
	20 + Einzahlungen aus Beiträgen und ähnlichen Entgelten	0,00	0	0	0	0	0	0	0
	21 + Einzahlungen aus Anlagevermögen	0,00	0	0	0	0	0	0	0
	22 + Einzahlungen aus sonstigen Ausleihungen und Kreditgewährungen	0,00	0	0	0	0	0	0	0
	23 + Sonstige Investitionseinzahlungen	0,00	0	0	0	0	0	0	0
	24 Summe der Einzahlungen aus Investitionstätigkeit	0,00	0	0	0	0	0	0	0
	25 - Auszahlungen für Anlagevermögen	10.000,00	0	25.000	25.000	25.000	25.000	0	110.000
	26 - Auszahlungen für sonstige Ausleihungen und Kreditgewährungen	0,00	0	0	0	0	0	0	0
	27 - Sonstige Investitionsauszahlungen	0,00	0	0	0	0	0	0	0
	28 Summe der Auszahlungen aus Investitionstätigkeit	10.000,00	0	25.000	25.000	25.000	25.000	0	110.000
	darunter:								
	mit Verpflichtungsermächtigungen im Vorjahre bereits gebunden			0	0	0	0	0	
	neu veranschlagte Verpflichtungsermächtigungen				0	0	0	0	
	29 Saldo der Ein- und Auszahlungen	-10.000,00	0	-25.000,00	-25.000,00	-25.000,00	-25.000,00	0	-110.000
	5710022001 Technologiezentrum Poppendorf								
	19 + Einzahlungen aus Investitionszuwendungen	0,00	0	16.200.000	10.800.000	0	0	0	27.000.000
	20 + Einzahlungen aus Beiträgen und ähnlichen Entgelten	0,00	0	0	0	0	0	0	0
	21 + Einzahlungen aus Anlagevermögen	0,00	0	0	0	0	0	0	0
	22 + Einzahlungen aus sonstigen Ausleihungen und Kreditgewährungen	0,00	0	0	0	0	0	0	0
	23 + Sonstige Investitionseinzahlungen	0,00	0	0	0	0	0	0	0
	24 Summe der Einzahlungen aus Investitionstätigkeit	0,00	0	16.200.000	10.800.000	0	0	0	27.000.000
	25 - Auszahlungen für Anlagevermögen	0,00	0	18.000.000	12.000.000	0	0	0	30.000.000
	26 - Auszahlungen für sonstige Ausleihungen und Kreditgewährungen	0,00	0	0	0	0	0	0	0
	27 - Sonstige Investitionsauszahlungen	0,00	0	0	0	0	0	0	0
	28 Summe der Auszahlungen aus Investitionstätigkeit	0,00	0	18.000.000	12.000.000	0	0	0	30.000.000
	darunter:								
	mit Verpflichtungsermächtigungen im Vorjahre bereits gebunden			0	0	0	0	0	
	neu veranschlagte Verpflichtungsermächtigungen				0	0	0	0	
	29 Saldo der Ein- und Auszahlungen	0,00	0	-1.800.000,00	-1.200.000,00	0	0	0	-3.000.000
	5710022002 Anteil Gesellschaft PTZ								
	19 + Einzahlungen aus Investitionszuwendungen	0,00	0	0	0	0	0	0	0
	20 + Einzahlungen aus Beiträgen und ähnlichen Entgelten	0,00	0	0	0	0	0	0	0
	21 + Einzahlungen aus Anlagevermögen	0,00	0	0	0	0	0	0	0
	22 + Einzahlungen aus sonstigen Ausleihungen und Kreditgewährungen	0,00	0	0	0	0	0	0	0
	23 + Sonstige Investitionseinzahlungen	0,00	0	0	0	0	0	0	0
	24 Summe der Einzahlungen aus Investitionstätigkeit	0,00	0	0	0	0	0	0	0
	25 - Auszahlungen für Anlagevermögen	0,00	0	25.000	0	0	0	0	25.000
	26 - Auszahlungen für sonstige Ausleihungen und Kreditgewährungen	0,00	0	0	0	0	0	0	0
	27 - Sonstige Investitionsauszahlungen	0,00	0	0	0	0	0	0	0
	28 Summe der Auszahlungen aus Investitionstätigkeit	0,00	0	25.000	0	0	0	0	25.000
	darunter:								
	mit Verpflichtungsermächtigungen im Vorjahre bereits gebunden			0	0	0	0	0	
	neu veranschlagte Verpflichtungsermächtigungen				0	0	0	0	
	29 Saldo der Ein- und Auszahlungen	0,00	0	-25.000,00	0	0	0	0	-25.000

Teilhaushalt 2 Bau-, Entwicklungs- und Liegenschaftsamt
verantwortlich:

Investitionsübersicht									
Teilhaushalt: 2 :									
Nr.	Einzahlungs- und Auszahlungsarten (gemäß § 4 Absatz 6 GemHVO-Doppik)	Ergebnisse bis einschließlich	Ansätze einschl. Nachträge	Ansatz	Planung	Planung	Planung	Planungsdaten der weiteren Haushaltsjahre bis zum Abschluss der Maßnahme	Gesamtein-/ -auszahlungen
		2020	2021	2022	2023	2024	2025		
		1	2	3	4	5	6	7	8
in €									
114010022001 Investitionszuschuss für das Amtsgebäude 2022									
	19 + Einzahlungen aus Investitionszuwendungen	0,00	0	0	0	0	0	0	0
	20 + Einzahlungen aus Beiträgen und ähnlichen Entgelten	0,00	0	0	0	0	0	0	0
	21 + Einzahlungen aus Anlagevermögen	0,00	0	0	0	0	0	0	0
	22 + Einzahlungen aus sonstigen Ausleihungen und Kreditgewährungen	0,00	0	0	0	0	0	0	0
	23 + Sonstige Investitionseinzahlungen	0,00	0	0	0	0	0	0	0
	24 Summe der Einzahlungen aus Investitionstätigkeit	0,00	0	0	0	0	0	0	0
	25 - Auszahlungen für Anlagevermögen	0,00	0	2.700	0	0	0	0	2.700
	26 - Auszahlungen für sonstige Ausleihungen und Kreditgewährungen	0,00	0	0	0	0	0	0	0
	27 - Sonstige Investitionsauszahlungen	0,00	0	0	0	0	0	0	0
	28 Summe der Auszahlungen aus Investitionstätigkeit	0,00	0	2.700	0	0	0	0	2.700
	darunter:								
	mit Verpflichtungsermächtigungen im Vorjahren bereits gebunden			0	0	0	0	0	
	neu veranschlagte Verpflichtungsermächtigungen				0	0	0	0	
	29 Saldo der Ein- und Auszahlungen	0,00	0	-2.700,00	0	0	0	0	-2.700
1140122002									
	19 + Einzahlungen aus Investitionszuwendungen	0,00	0	0	0	0	0	0	0
	20 + Einzahlungen aus Beiträgen und ähnlichen Entgelten	0,00	0	0	0	0	0	0	0
	21 + Einzahlungen aus Anlagevermögen	0,00	0	0	0	0	0	0	0
	22 + Einzahlungen aus sonstigen Ausleihungen und Kreditgewährungen	0,00	0	0	0	0	0	0	0
	23 + Sonstige Investitionseinzahlungen	0,00	0	0	0	0	0	0	0
	24 Summe der Einzahlungen aus Investitionstätigkeit	0,00	0	0	0	0	0	0	0
	25 - Auszahlungen für Anlagevermögen	0,00	0	9.700	0	0	0	0	9.700
	26 - Auszahlungen für sonstige Ausleihungen und Kreditgewährungen	0,00	0	0	0	0	0	0	0
	27 - Sonstige Investitionsauszahlungen	0,00	0	0	0	0	0	0	0
	28 Summe der Auszahlungen aus Investitionstätigkeit	0,00	0	9.700	0	0	0	0	9.700
	darunter:								
	mit Verpflichtungsermächtigungen im Vorjahren bereits gebunden			0	0	0	0	0	
	neu veranschlagte Verpflichtungsermächtigungen				0	0	0	0	
	29 Saldo der Ein- und Auszahlungen	0,00	0	-9.700,00	0	0	0	0	-9.700
1140218003 Erwerb Flurstücke									
	19 + Einzahlungen aus Investitionszuwendungen	0,00	0	0	0	0	0	0	0
	20 + Einzahlungen aus Beiträgen und ähnlichen Entgelten	0,00	0	0	0	0	0	0	0
	21 + Einzahlungen aus Anlagevermögen	0,00	0	0	0	0	0	0	0
	22 + Einzahlungen aus sonstigen Ausleihungen und Kreditgewährungen	0,00	0	0	0	0	0	0	0
	23 + Sonstige Investitionseinzahlungen	0,00	0	0	0	0	0	0	0
	24 Summe der Einzahlungen aus Investitionstätigkeit	0,00	0	0	0	0	0	0	0
	25 - Auszahlungen für Anlagevermögen	0,00	0	0	0	0	0	0	0
	26 - Auszahlungen für sonstige Ausleihungen und Kreditgewährungen	0,00	0	0	0	0	0	0	0
	27 - Sonstige Investitionsauszahlungen	0,00	0	0	0	0	0	0	0
	28 Summe der Auszahlungen aus Investitionstätigkeit	0,00	0	0	0	0	0	0	0
	darunter:								
	mit Verpflichtungsermächtigungen im Vorjahren bereits gebunden			0	0	0	0	0	
	neu veranschlagte Verpflichtungsermächtigungen				0	0	0	0	
	29 Saldo der Ein- und Auszahlungen	0,00	0	0	0	0	0	0	0
1140220001 Grundstücksverkäufe									
	19 + Einzahlungen aus Investitionszuwendungen	0,00	0	0	0	0	0	0	0
	20 + Einzahlungen aus Beiträgen und ähnlichen Entgelten	0,00	0	0	0	0	0	0	0
	21 + Einzahlungen aus Anlagevermögen	0,00	250.000	470.000	0	0	0	0	720.000
	22 + Einzahlungen aus sonstigen Ausleihungen und Kreditgewährungen	0,00	0	0	0	0	0	0	0
	23 + Sonstige Investitionseinzahlungen	0,00	0	0	0	0	0	0	0
	24 Summe der Einzahlungen aus Investitionstätigkeit	0,00	250.000	470.000	0	0	0	0	720.000
	25 - Auszahlungen für Anlagevermögen	0,00	0	0	0	0	0	0	0
	26 - Auszahlungen für sonstige Ausleihungen und Kreditgewährungen	0,00	0	0	0	0	0	0	0
	27 - Sonstige Investitionsauszahlungen	0,00	0	0	0	0	0	0	0
	28 Summe der Auszahlungen aus Investitionstätigkeit	0,00	0	0	0	0	0	0	0
	darunter:								

Teilhaushalt 2 Bau-, Entwicklungs- und Liegenschaftsamt
verantwortlich:

Investitionsübersicht

Teilhaushalt: 2 :

Nr.	Einzahlungs- und Auszahlungsarten (gemäß § 4 Absatz 6 GemHVO-Doppik)	Ergebnisse bis einschließlich	Ansätze einschl. Nachträge	Ansatz	Planung	Planung	Planung	Planungsdaten der weiteren Haushaltsjahre bis zum Abschluss der Maßnahme	Gesamtein-/ -auszahlungen
		2020	2021	2022	2023	2024	2025		
		1	2	3	4	5	6		
in €									
	mit Verpflichtungsermächtigungen im Vorjahre bereits gebunden			0	0	0	0	0	
	neu veranschlagte Verpflichtungsermächtigungen				0	0	0	0	
	29 Saldo der Ein- und Auszahlungen	0,00	250.000,00	470.000,00	0	0	0	0	720.000
114022001 Erwerb Flurstücke									
	19 + Einzahlungen aus Investitionszuwendungen	0,00	0	0	0	0	0	0	0
	20 + Einzahlungen aus Beiträgen und ähnlichen Entgelten	0,00	0	0	0	0	0	0	0
	21 + Einzahlungen aus Anlagevermögen	0,00	0	0	0	0	0	0	0
	22 + Einzahlungen aus sonstigen Ausleihungen und Kreditgewährungen	0,00	0	0	0	0	0	0	0
	23 + Sonstige Investitionseinzahlungen	0,00	0	0	0	0	0	0	0
	24 Summe der Einzahlungen aus Investitionstätigkeit	0,00	0	0	0	0	0	0	0
	25 - Auszahlungen für Anlagevermögen	0,00	0	60.000	0	0	0	0	60.000
	26 - Auszahlungen für sonstige Ausleihungen und Kreditgewährungen	0,00	0	0	0	0	0	0	0
	27 - Sonstige Investitionsauszahlungen	0,00	0	0	0	0	0	0	0
	28 Summe der Auszahlungen aus Investitionstätigkeit	0,00	0	60.000	0	0	0	0	60.000
	darunter:								
	mit Verpflichtungsermächtigungen im Vorjahre bereits gebunden			0	0	0	0	0	
	neu veranschlagte Verpflichtungsermächtigungen				0	0	0	0	
	29 Saldo der Ein- und Auszahlungen	0,00	0	-60.000,00	0	0	0	0	-60.000
114022002 Abschluss Erbbaurechtvertrag für Flächen Technologiezentrum									
	19 + Einzahlungen aus Investitionszuwendungen	0,00	0	0	0	0	0	0	0
	20 + Einzahlungen aus Beiträgen und ähnlichen Entgelten	0,00	0	0	0	0	0	0	0
	21 + Einzahlungen aus Anlagevermögen	0,00	0	0	0	0	0	0	0
	22 + Einzahlungen aus sonstigen Ausleihungen und Kreditgewährungen	0,00	0	0	0	0	0	0	0
	23 + Sonstige Investitionseinzahlungen	0,00	0	0	0	0	0	0	0
	24 Summe der Einzahlungen aus Investitionstätigkeit	0,00	0	0	0	0	0	0	0
	25 - Auszahlungen für Anlagevermögen	0,00	0	50.000	0	0	0	0	50.000
	26 - Auszahlungen für sonstige Ausleihungen und Kreditgewährungen	0,00	0	0	0	0	0	0	0
	27 - Sonstige Investitionsauszahlungen	0,00	0	0	0	0	0	0	0
	28 Summe der Auszahlungen aus Investitionstätigkeit	0,00	0	50.000	0	0	0	0	50.000
	darunter:								
	mit Verpflichtungsermächtigungen im Vorjahre bereits gebunden			0	0	0	0	0	
	neu veranschlagte Verpflichtungsermächtigungen				0	0	0	0	
	29 Saldo der Ein- und Auszahlungen	0,00	0	-50.000,00	0	0	0	0	-50.000
1140320001 bewegliche Sachen des Anlagevermögens Freischneider									
	19 + Einzahlungen aus Investitionszuwendungen	0,00	0	0	0	0	0	0	0
	20 + Einzahlungen aus Beiträgen und ähnlichen Entgelten	0,00	0	0	0	0	0	0	0
	21 + Einzahlungen aus Anlagevermögen	0,00	0	0	0	0	0	0	0
	22 + Einzahlungen aus sonstigen Ausleihungen und Kreditgewährungen	0,00	0	0	0	0	0	0	0
	23 + Sonstige Investitionseinzahlungen	0,00	0	0	0	0	0	0	0
	24 Summe der Einzahlungen aus Investitionstätigkeit	0,00	0	0	0	0	0	0	0
	25 - Auszahlungen für Anlagevermögen	0,00	0	0	0	0	0	0	0
	26 - Auszahlungen für sonstige Ausleihungen und Kreditgewährungen	0,00	0	0	0	0	0	0	0
	27 - Sonstige Investitionsauszahlungen	0,00	0	0	0	0	0	0	0
	28 Summe der Auszahlungen aus Investitionstätigkeit	0,00	0	0	0	0	0	0	0
	darunter:								
	mit Verpflichtungsermächtigungen im Vorjahre bereits gebunden			0	0	0	0	0	
	neu veranschlagte Verpflichtungsermächtigungen				0	0	0	0	
	29 Saldo der Ein- und Auszahlungen	0,00	0	0	0	0	0	0	0
1140322001 Maschinen Bauhof									
	19 + Einzahlungen aus Investitionszuwendungen	0,00	0	0	0	0	0	0	0
	20 + Einzahlungen aus Beiträgen und ähnlichen Entgelten	0,00	0	0	0	0	0	0	0
	21 + Einzahlungen aus Anlagevermögen	0,00	0	0	0	0	0	0	0
	22 + Einzahlungen aus sonstigen Ausleihungen und Kreditgewährungen	0,00	0	0	0	0	0	0	0
	23 + Sonstige Investitionseinzahlungen	0,00	0	0	0	0	0	0	0
	24 Summe der Einzahlungen aus Investitionstätigkeit	0,00	0	0	0	0	0	0	0
	25 - Auszahlungen für Anlagevermögen	0,00	0	85.500	0	0	0	0	85.500

Teilhaushalt 2 Bau-, Entwicklungs- und Liegenschaftsamt
verantwortlich:

Investitionsübersicht									
Teilhaushalt: 2 :									
Nr.	Einzahlungs- und Auszahlungsarten (gemäß § 4 Absatz 6 GemHVO-Doppik)	Ergebnisse bis einschließlich	Ansätze einschl. Nachträge	Ansatz	Planung	Planung	Planung	Planungsdaten der weiteren Haushaltsjahre bis zum Abschluss der Maßnahme	Gesamtein-/ -auszahlungen
		2020	2021	2022	2023	2024	2025		8
		1	2	3	4	5	6	7	8
in €									
	26 - Auszahlungen für sonstige Ausleihungen und Kreditgewährungen	0,00	0	0	0	0	0	0	0
	27 - Sonstige Investitionsauszahlungen	0,00	0	0	0	0	0	0	0
	28 Summe der Auszahlungen aus Investitionstätigkeit	0,00	0	85.500	0	0	0	0	85.500
	darunter:								
	mit Verpflichtungsermächtigungen im Vorjahre bereits gebunden			0	0	0	0	0	
	neu veranschlagte Verpflichtungsermächtigungen				0	0	0	0	
	29 Saldo der Ein- und Auszahlungen	0,00	0	-85.500,00	0	0	0	0	-85.500
	1140322002 Neubau Fertigteilgarage und Holzlager DGH Vogtshagen (29,75 m²)								
	19 + Einzahlungen aus Investitionszuwendungen	0,00	0	0	0	0	0	0	0
	20 + Einzahlungen aus Beiträgen und ähnlichen Entgelten	0,00	0	0	0	0	0	0	0
	21 + Einzahlungen aus Anlagevermögen	0,00	0	0	0	0	0	0	0
	22 + Einzahlungen aus sonstigen Ausleihungen und Kreditgewährungen	0,00	0	0	0	0	0	0	0
	23 + Sonstige Investitionseinzahlungen	0,00	0	0	0	0	0	0	0
	24 Summe der Einzahlungen aus Investitionstätigkeit	0,00	0	0	0	0	0	0	0
	25 - Auszahlungen für Anlagevermögen	0,00	0	30.000	0	0	0	0	30.000
	26 - Auszahlungen für sonstige Ausleihungen und Kreditgewährungen	0,00	0	0	0	0	0	0	0
	27 - Sonstige Investitionsauszahlungen	0,00	0	0	0	0	0	0	0
	28 Summe der Auszahlungen aus Investitionstätigkeit	0,00	0	30.000	0	0	0	0	30.000
	darunter:								
	mit Verpflichtungsermächtigungen im Vorjahre bereits gebunden			0	0	0	0	0	
	neu veranschlagte Verpflichtungsermächtigungen				0	0	0	0	
	29 Saldo der Ein- und Auszahlungen	0,00	0	-30.000,00	0	0	0	0	-30.000
	1260016001 bewegliche Sachen des Anlagevermögens über 1.000,-								
	19 + Einzahlungen aus Investitionszuwendungen	0,00	0	0	0	0	0	0	0
	20 + Einzahlungen aus Beiträgen und ähnlichen Entgelten	0,00	0	0	0	0	0	0	0
	21 + Einzahlungen aus Anlagevermögen	0,00	0	0	0	0	0	0	0
	22 + Einzahlungen aus sonstigen Ausleihungen und Kreditgewährungen	0,00	0	0	0	0	0	0	0
	23 + Sonstige Investitionseinzahlungen	0,00	0	0	0	0	0	0	0
	24 Summe der Einzahlungen aus Investitionstätigkeit	0,00	0	0	0	0	0	0	0
	25 - Auszahlungen für Anlagevermögen	0,00	0	0	0	0	0	0	0
	26 - Auszahlungen für sonstige Ausleihungen und Kreditgewährungen	0,00	0	0	0	0	0	0	0
	27 - Sonstige Investitionsauszahlungen	0,00	0	0	0	0	0	0	0
	28 Summe der Auszahlungen aus Investitionstätigkeit	0,00	0	0	0	0	0	0	0
	darunter:								
	mit Verpflichtungsermächtigungen im Vorjahre bereits gebunden			0	0	0	0	0	
	neu veranschlagte Verpflichtungsermächtigungen				0	0	0	0	
	29 Saldo der Ein- und Auszahlungen	0,00	0	0	0	0	0	0	0
	1260016002 GVG								
	19 + Einzahlungen aus Investitionszuwendungen	0,00	0	0	0	0	0	0	0
	20 + Einzahlungen aus Beiträgen und ähnlichen Entgelten	0,00	0	0	0	0	0	0	0
	21 + Einzahlungen aus Anlagevermögen	0,00	0	0	0	0	0	0	0
	22 + Einzahlungen aus sonstigen Ausleihungen und Kreditgewährungen	0,00	0	0	0	0	0	0	0
	23 + Sonstige Investitionseinzahlungen	0,00	0	0	0	0	0	0	0
	24 Summe der Einzahlungen aus Investitionstätigkeit	0,00	0	0	0	0	0	0	0
	25 - Auszahlungen für Anlagevermögen	0,00	0	0	0	0	0	0	0
	26 - Auszahlungen für sonstige Ausleihungen und Kreditgewährungen	0,00	0	0	0	0	0	0	0
	27 - Sonstige Investitionsauszahlungen	0,00	0	0	0	0	0	0	0
	28 Summe der Auszahlungen aus Investitionstätigkeit	0,00	0	0	0	0	0	0	0
	darunter:								
	mit Verpflichtungsermächtigungen im Vorjahre bereits gebunden			0	0	0	0	0	
	neu veranschlagte Verpflichtungsermächtigungen				0	0	0	0	
	29 Saldo der Ein- und Auszahlungen	0,00	0	0	0	0	0	0	0
	1260016003 Brand-, Rettungs- und Katastrophenschutzfahrzeuge								
	19 + Einzahlungen aus Investitionszuwendungen	0,00	0	0	0	0	0	0	0
	20 + Einzahlungen aus Beiträgen und ähnlichen Entgelten	0,00	0	0	0	0	0	0	0

Teilhaushalt 2 Bau-, Entwicklungs- und Liegenschaftsamt
verantwortlich:

Investitionsübersicht									
Teilhaushalt: 2 :									
Nr.	Einzahlungs- und Auszahlungsarten (gemäß § 4 Absatz 6 GemHVO-Doppik)	Ergebnisse bis einschließlich	Ansätze einschl. Nachträge	Ansatz	Planung	Planung	Planung	Planungsdaten der weiteren Haushaltsjahre bis zum Abschluss der Maßnahme	Gesamtein-/ -auszahlungen
		2020	2021	2022	2023	2024	2025		
		1	2	3	4	5	6	7	8
in €									
	21 + Einzahlungen aus Anlagevermögen	0,00	0	0	0	0	0	0	0
	22 + Einzahlungen aus sonstigen Ausleihungen und Kreditgewährungen	0,00	0	0	0	0	0	0	0
	23 + Sonstige Investitionseinzahlungen	0,00	0	0	0	0	0	0	0
	24 Summe der Einzahlungen aus Investitionstätigkeit	0,00	0	0	0	0	0	0	0
	25 - Auszahlungen für Anlagevermögen	203.250,35	0	0	0	0	0	0	0
	26 - Auszahlungen für sonstige Ausleihungen und Kreditgewährungen	0,00	0	0	0	0	0	0	0
	27 - Sonstige Investitionsauszahlungen	0,00	0	0	0	0	0	0	0
	28 Summe der Auszahlungen aus Investitionstätigkeit	203.250,35	0	0	0	0	0	0	0
	darunter:								
	mit Verpflichtungsermächtigungen im Vorjahre bereits gebunden			0	0	0	0	0	
	neu veranschlagte Verpflichtungsermächtigungen				0	0	0	0	
	29 Saldo der Ein- und Auszahlungen	0,00	0	0	0	0	0	0	0
	1260016005 Zisterne								
	19 + Einzahlungen aus Investitionszuwendungen	0,00	0	0	0	0	0	0	0
	20 + Einzahlungen aus Beiträgen und ähnlichen Entgelten	0,00	0	0	0	0	0	0	0
	21 + Einzahlungen aus Anlagevermögen	0,00	0	0	0	0	0	0	0
	22 + Einzahlungen aus sonstigen Ausleihungen und Kreditgewährungen	0,00	0	0	0	0	0	0	0
	23 + Sonstige Investitionseinzahlungen	0,00	0	0	0	0	0	0	0
	24 Summe der Einzahlungen aus Investitionstätigkeit	0,00	0	0	0	0	0	0	0
	25 - Auszahlungen für Anlagevermögen	0,00	0	0	0	0	0	0	0
	26 - Auszahlungen für sonstige Ausleihungen und Kreditgewährungen	0,00	0	0	0	0	0	0	0
	27 - Sonstige Investitionsauszahlungen	0,00	0	0	0	0	0	0	0
	28 Summe der Auszahlungen aus Investitionstätigkeit	0,00	0	0	0	0	0	0	0
	darunter:								
	mit Verpflichtungsermächtigungen im Vorjahre bereits gebunden			0	0	0	0	0	
	neu veranschlagte Verpflichtungsermächtigungen				0	0	0	0	
	29 Saldo der Ein- und Auszahlungen	0,00	0	0	0	0	0	0	0
	1260018001								
	19 + Einzahlungen aus Investitionszuwendungen	0,00	0	0	0	0	0	0	0
	20 + Einzahlungen aus Beiträgen und ähnlichen Entgelten	0,00	0	0	0	0	0	0	0
	21 + Einzahlungen aus Anlagevermögen	0,00	0	0	0	0	0	0	0
	22 + Einzahlungen aus sonstigen Ausleihungen und Kreditgewährungen	0,00	0	0	0	0	0	0	0
	23 + Sonstige Investitionseinzahlungen	0,00	0	0	0	0	0	0	0
	24 Summe der Einzahlungen aus Investitionstätigkeit	0,00	0	0	0	0	0	0	0
	25 - Auszahlungen für Anlagevermögen	13.488,69	0	0	0	0	0	0	0
	26 - Auszahlungen für sonstige Ausleihungen und Kreditgewährungen	0,00	0	0	0	0	0	0	0
	27 - Sonstige Investitionsauszahlungen	0,00	0	0	0	0	0	0	0
	28 Summe der Auszahlungen aus Investitionstätigkeit	13.488,69	0	0	0	0	0	0	0
	darunter:								
	mit Verpflichtungsermächtigungen im Vorjahre bereits gebunden			0	0	0	0	0	
	neu veranschlagte Verpflichtungsermächtigungen				0	0	0	0	
	29 Saldo der Ein- und Auszahlungen	0,00	0	0	0	0	0	0	0
	1260018002 Erweiterungsbau der Fahrzeughalle Feuerwehr								
	19 + Einzahlungen aus Investitionszuwendungen	0,00	0	0	0	0	0	0	0
	20 + Einzahlungen aus Beiträgen und ähnlichen Entgelten	0,00	0	0	0	0	0	0	0
	21 + Einzahlungen aus Anlagevermögen	0,00	0	0	0	0	0	0	0
	22 + Einzahlungen aus sonstigen Ausleihungen und Kreditgewährungen	0,00	0	0	0	0	0	0	0
	23 + Sonstige Investitionseinzahlungen	0,00	0	0	0	0	0	0	0
	24 Summe der Einzahlungen aus Investitionstätigkeit	0,00	0	0	0	0	0	0	0
	25 - Auszahlungen für Anlagevermögen	0,00	0	0	0	0	0	0	0
	26 - Auszahlungen für sonstige Ausleihungen und Kreditgewährungen	0,00	0	0	0	0	0	0	0
	27 - Sonstige Investitionsauszahlungen	0,00	0	0	0	0	0	0	0
	28 Summe der Auszahlungen aus Investitionstätigkeit	0,00	0	0	0	0	0	0	0
	darunter:								
	mit Verpflichtungsermächtigungen im Vorjahre bereits gebunden			0	0	0	0	0	
	neu veranschlagte Verpflichtungsermächtigungen				0	0	0	0	
	29 Saldo der Ein- und Auszahlungen	0,00	0	0	0	0	0	0	0

Teilhaushalt 2 Bau-, Entwicklungs- und Liegenschaftsamt
verantwortlich:

Investitionsübersicht									
Teilhaushalt: 2 :									
Nr.	Einzahlungs- und Auszahlungsarten (gemäß § 4 Absatz 6 GemHVO-Doppik)	Ergebnisse bis einschließlich	Ansätze einschl. Nachträge	Ansatz	Planung	Planung	Planung	Planungsdaten der weiteren Haushaltsjahre bis zum Abschluss der Maßnahme	Gesamtein-/ -auszahlungen
		2020	2021	2022	2023	2024	2025		
		1	2	3	4	5	6	7	8
in €									
	1260020001 Betriebs- und Geschäftsausstattung Gitterboxen, Leiteranlagepunkt, Waschmaschine usw.								
	19 + Einzahlungen aus Investitionszuwendungen	0,00	0	0	0	0	0	0	0
	20 + Einzahlungen aus Beiträgen und ähnlichen Entgelten	0,00	0	0	0	0	0	0	0
	21 + Einzahlungen aus Anlagevermögen	0,00	0	0	0	0	0	0	0
	22 + Einzahlungen aus sonstigen Ausleihungen und Kreditgewährungen	0,00	0	0	0	0	0	0	0
	23 + Sonstige Investitionseinzahlungen	0,00	0	0	0	0	0	0	0
	24 Summe der Einzahlungen aus Investitionstätigkeit	0,00	0	0	0	0	0	0	0
	25 - Auszahlungen für Anlagevermögen	0,00	4.000	0	0	0	0	0	4.000
	26 - Auszahlungen für sonstige Ausleihungen und Kreditgewährungen	0,00	0	0	0	0	0	0	0
	27 - Sonstige Investitionsauszahlungen	0,00	0	0	0	0	0	0	0
	28 Summe der Auszahlungen aus Investitionstätigkeit	0,00	4.000	0	0	0	0	0	4.000
	darunter:								
	mit Verpflichtungsermächtigungen im Vorjahre bereits gebunden			0	0	0	0	0	
	neu veranschlagte Verpflichtungsermächtigungen				0	0	0	0	
	29 Saldo der Ein- und Auszahlungen	0,00	-4.000,00	0	0	0	0	0	-4.000
	1260020002 technische Anlagen des Brandschutzes Gasmessgerät								
	19 + Einzahlungen aus Investitionszuwendungen	0,00	0	0	0	0	0	0	0
	20 + Einzahlungen aus Beiträgen und ähnlichen Entgelten	0,00	0	0	0	0	0	0	0
	21 + Einzahlungen aus Anlagevermögen	0,00	0	0	0	0	0	0	0
	22 + Einzahlungen aus sonstigen Ausleihungen und Kreditgewährungen	0,00	0	0	0	0	0	0	0
	23 + Sonstige Investitionseinzahlungen	0,00	0	0	0	0	0	0	0
	24 Summe der Einzahlungen aus Investitionstätigkeit	0,00	0	0	0	0	0	0	0
	25 - Auszahlungen für Anlagevermögen	0,00	0	0	0	0	0	0	0
	26 - Auszahlungen für sonstige Ausleihungen und Kreditgewährungen	0,00	0	0	0	0	0	0	0
	27 - Sonstige Investitionsauszahlungen	0,00	0	0	0	0	0	0	0
	28 Summe der Auszahlungen aus Investitionstätigkeit	0,00	0	0	0	0	0	0	0
	darunter:								
	mit Verpflichtungsermächtigungen im Vorjahre bereits gebunden			0	0	0	0	0	
	neu veranschlagte Verpflichtungsermächtigungen				0	0	0	0	
	29 Saldo der Ein- und Auszahlungen	0,00	0	0	0	0	0	0	0
	1260020003 Schutzpflanzungen FFW-Übungsplatz								
	19 + Einzahlungen aus Investitionszuwendungen	0,00	0	0	0	0	0	0	0
	20 + Einzahlungen aus Beiträgen und ähnlichen Entgelten	0,00	0	0	0	0	0	0	0
	21 + Einzahlungen aus Anlagevermögen	0,00	0	0	0	0	0	0	0
	22 + Einzahlungen aus sonstigen Ausleihungen und Kreditgewährungen	0,00	0	0	0	0	0	0	0
	23 + Sonstige Investitionseinzahlungen	0,00	0	0	0	0	0	0	0
	24 Summe der Einzahlungen aus Investitionstätigkeit	0,00	0	0	0	0	0	0	0
	25 - Auszahlungen für Anlagevermögen	0,00	0	0	0	0	0	0	0
	26 - Auszahlungen für sonstige Ausleihungen und Kreditgewährungen	0,00	0	0	0	0	0	0	0
	27 - Sonstige Investitionsauszahlungen	0,00	0	0	0	0	0	0	0
	28 Summe der Auszahlungen aus Investitionstätigkeit	0,00	0	0	0	0	0	0	0
	darunter:								
	mit Verpflichtungsermächtigungen im Vorjahre bereits gebunden			0	0	0	0	0	
	neu veranschlagte Verpflichtungsermächtigungen				0	0	0	0	
	29 Saldo der Ein- und Auszahlungen	0,00	0	0	0	0	0	0	0
	1260022001 Einrichtung der Einzäunung der Kampfbahn DGH Poppendorf								
	19 + Einzahlungen aus Investitionszuwendungen	0,00	0	0	0	0	0	0	0
	20 + Einzahlungen aus Beiträgen und ähnlichen Entgelten	0,00	0	0	0	0	0	0	0
	21 + Einzahlungen aus Anlagevermögen	0,00	0	0	0	0	0	0	0
	22 + Einzahlungen aus sonstigen Ausleihungen und Kreditgewährungen	0,00	0	0	0	0	0	0	0
	23 + Sonstige Investitionseinzahlungen	0,00	0	0	0	0	0	0	0
	24 Summe der Einzahlungen aus Investitionstätigkeit	0,00	0	0	0	0	0	0	0
	25 - Auszahlungen für Anlagevermögen	0,00	0	50.000	0	0	0	0	50.000
	26 - Auszahlungen für sonstige Ausleihungen und Kreditgewährungen	0,00	0	0	0	0	0	0	0
	27 - Sonstige Investitionsauszahlungen	0,00	0	0	0	0	0	0	0
	28 Summe der Auszahlungen aus Investitionstätigkeit	0,00	0	50.000	0	0	0	0	50.000

Teilhaushalt 2 Bau-, Entwicklungs- und Liegenschaftsamt
verantwortlich:

Investitionsübersicht									
Teilhaushalt: 2 :									
Nr.	Einzahlungs- und Auszahlungsarten (gemäß § 4 Absatz 6 GemHVO-Doppik)	Ergebnisse bis einschließlich	Ansätze einschl. Nachträge	Ansatz	Planung	Planung	Planung	Planungsdaten der weiteren Haushaltsjahre bis zum Abschluss der Maßnahme	Gesamtein-/ -auszahlungen
		2020	2021	2022	2023	2024	2025		
		1	2	3	4	5	6	7	8
in €									
	26 - Auszahlungen für sonstige Ausleihungen und Kreditgewährungen	0,00	0	0	0	0	0	0	0
	27 - Sonstige Investitionsauszahlungen	0,00	0	0	0	0	0	0	0
	28 Summe der Auszahlungen aus Investitionstätigkeit	3.856,99	0	0	0	0	0	0	0
	darunter:								
	mit Verpflichtungsermächtigungen im Vorjahre bereits gebunden			0	0	0	0	0	
	neu veranschlagte Verpflichtungsermächtigungen				0	0	0	0	
	29 Saldo der Ein- und Auszahlungen	0,00	0	0	0	0	0	0	0
	5410018006 Grunddienstbarkeit								
	19 + Einzahlungen aus Investitionszuwendungen	0,00	0	0	0	0	0	0	0
	20 + Einzahlungen aus Beiträgen und ähnlichen Entgelten	0,00	0	0	0	0	0	0	0
	21 + Einzahlungen aus Anlagevermögen	0,00	0	0	0	0	0	0	0
	22 + Einzahlungen aus sonstigen Ausleihungen und Kreditgewährungen	0,00	0	0	0	0	0	0	0
	23 + Sonstige Investitionseinzahlungen	0,00	0	0	0	0	0	0	0
	24 Summe der Einzahlungen aus Investitionstätigkeit	0,00	0	0	0	0	0	0	0
	25 - Auszahlungen für Anlagevermögen	0,00	0	0	0	0	0	0	0
	26 - Auszahlungen für sonstige Ausleihungen und Kreditgewährungen	0,00	0	0	0	0	0	0	0
	27 - Sonstige Investitionsauszahlungen	0,00	0	0	0	0	0	0	0
	28 Summe der Auszahlungen aus Investitionstätigkeit	0,00	0	0	0	0	0	0	0
	darunter:								
	mit Verpflichtungsermächtigungen im Vorjahre bereits gebunden			0	0	0	0	0	
	neu veranschlagte Verpflichtungsermächtigungen				0	0	0	0	
	29 Saldo der Ein- und Auszahlungen	0,00	0	0	0	0	0	0	0
	5410018007 Straßenlaternen								
	19 + Einzahlungen aus Investitionszuwendungen	0,00	0	0	0	0	0	0	0
	20 + Einzahlungen aus Beiträgen und ähnlichen Entgelten	0,00	0	0	0	0	0	0	0
	21 + Einzahlungen aus Anlagevermögen	0,00	0	0	0	0	0	0	0
	22 + Einzahlungen aus sonstigen Ausleihungen und Kreditgewährungen	0,00	0	0	0	0	0	0	0
	23 + Sonstige Investitionseinzahlungen	0,00	0	0	0	0	0	0	0
	24 Summe der Einzahlungen aus Investitionstätigkeit	0,00	0	0	0	0	0	0	0
	25 - Auszahlungen für Anlagevermögen	13.911,10	0	0	0	0	0	0	0
	26 - Auszahlungen für sonstige Ausleihungen und Kreditgewährungen	0,00	0	0	0	0	0	0	0
	27 - Sonstige Investitionsauszahlungen	0,00	0	0	0	0	0	0	0
	28 Summe der Auszahlungen aus Investitionstätigkeit	13.911,10	0	0	0	0	0	0	0
	darunter:								
	mit Verpflichtungsermächtigungen im Vorjahre bereits gebunden			0	0	0	0	0	
	neu veranschlagte Verpflichtungsermächtigungen				0	0	0	0	
	29 Saldo der Ein- und Auszahlungen	0,00	0	0	0	0	0	0	0
	5410018009 Baumpflanzungen FNV M30-33								
	19 + Einzahlungen aus Investitionszuwendungen	0,00	0	0	0	0	0	0	0
	20 + Einzahlungen aus Beiträgen und ähnlichen Entgelten	0,00	0	0	0	0	0	0	0
	21 + Einzahlungen aus Anlagevermögen	0,00	0	0	0	0	0	0	0
	22 + Einzahlungen aus sonstigen Ausleihungen und Kreditgewährungen	0,00	0	0	0	0	0	0	0
	23 + Sonstige Investitionseinzahlungen	0,00	0	0	0	0	0	0	0
	24 Summe der Einzahlungen aus Investitionstätigkeit	0,00	0	0	0	0	0	0	0
	25 - Auszahlungen für Anlagevermögen	0,00	0	0	0	0	0	0	0
	26 - Auszahlungen für sonstige Ausleihungen und Kreditgewährungen	0,00	0	0	0	0	0	0	0
	27 - Sonstige Investitionsauszahlungen	0,00	0	0	0	0	0	0	0
	28 Summe der Auszahlungen aus Investitionstätigkeit	0,00	0	0	0	0	0	0	0
	darunter:								
	mit Verpflichtungsermächtigungen im Vorjahre bereits gebunden			0	0	0	0	0	
	neu veranschlagte Verpflichtungsermächtigungen				0	0	0	0	
	29 Saldo der Ein- und Auszahlungen	0,00	0	0	0	0	0	0	0
	5410018010 Erschließung B-Plan 3-2								
	19 + Einzahlungen aus Investitionszuwendungen	0,00	0	0	0	0	0	0	0
	20 + Einzahlungen aus Beiträgen und ähnlichen Entgelten	0,00	0	0	0	0	0	0	0
	21 + Einzahlungen aus Anlagevermögen	0,00	0	0	0	0	0	0	0
	22 + Einzahlungen aus sonstigen Ausleihungen und Kreditgewährungen	0,00	0	0	0	0	0	0	0

Teilhaushalt 2 Bau-, Entwicklungs- und Liegenschaftsamt
verantwortlich:

Investitionsübersicht									
Teilhaushalt: 2 :									
Nr.	Einzahlungs- und Auszahlungsarten (gemäß § 4 Absatz 6 GemHVO-Doppik)	Ergebnisse bis einschließlich	Ansätze einschl. Nachträge	Ansatz	Planung	Planung	Planung	Planungsdaten der weiteren Haushaltsjahre bis zum Abschluss der Maßnahme	Gesamtein-/ -auszahlungen
		2020	2021	2022	2023	2024	2025		8
		1	2	3	4	5	6	7	8
in €									
	23 + Sonstige Investitionseinzahlungen	0,00	0	0	0	0	0	0	0
	24 Summe der Einzahlungen aus Investitionstätigkeit	0,00	0	0	0	0	0	0	0
	25 - Auszahlungen für Anlagevermögen	-360,72	730.000	0	0	0	0	0	730.000
	26 - Auszahlungen für sonstige Ausleihungen und Kreditgewährungen	0,00	0	0	0	0	0	0	0
	27 - Sonstige Investitionsauszahlungen	0,00	0	0	0	0	0	0	0
	28 Summe der Auszahlungen aus Investitionstätigkeit	-360,72	730.000	0	0	0	0	0	730.000
	darunter:								
	mit Verpflichtungsermächtigungen im Vorjahre bereits gebunden			0	0	0	0	0	
	neu veranschlagte Verpflichtungsermächtigungen				0	0	0	0	
	29 Saldo der Ein- und Auszahlungen	0,00	-730.000,00	0	0	0	0	0	-730.000
	5410018013 Auszahlungen für bewegl. Sachen des Anlagevermögens Geschwindigkeitsanzeige								
	19 + Einzahlungen aus Investitionszuwendungen	0,00	0	0	0	0	0	0	0
	20 + Einzahlungen aus Beiträgen und ähnlichen Entgelten	0,00	0	0	0	0	0	0	0
	21 + Einzahlungen aus Anlagevermögen	0,00	0	0	0	0	0	0	0
	22 + Einzahlungen aus sonstigen Ausleihungen und Kreditgewährungen	0,00	0	0	0	0	0	0	0
	23 + Sonstige Investitionseinzahlungen	0,00	0	0	0	0	0	0	0
	24 Summe der Einzahlungen aus Investitionstätigkeit	0,00	0	0	0	0	0	0	0
	25 - Auszahlungen für Anlagevermögen	4.000,00	0	0	0	0	0	0	4.000
	26 - Auszahlungen für sonstige Ausleihungen und Kreditgewährungen	0,00	0	0	0	0	0	0	0
	27 - Sonstige Investitionsauszahlungen	0,00	0	0	0	0	0	0	0
	28 Summe der Auszahlungen aus Investitionstätigkeit	4.000,00	0	0	0	0	0	0	4.000
	darunter:								
	mit Verpflichtungsermächtigungen im Vorjahre bereits gebunden			0	0	0	0	0	
	neu veranschlagte Verpflichtungsermächtigungen				0	0	0	0	
	29 Saldo der Ein- und Auszahlungen	-4.000,00	0	0	0	0	0	0	-4.000
	5410022001 Erschließung Am Fasanenberg Straße, Beleuchtung ...								
	19 + Einzahlungen aus Investitionszuwendungen	0,00	0	0	0	0	0	0	0
	20 + Einzahlungen aus Beiträgen und ähnlichen Entgelten	0,00	0	0	0	0	0	0	0
	21 + Einzahlungen aus Anlagevermögen	0,00	0	0	0	0	0	0	0
	22 + Einzahlungen aus sonstigen Ausleihungen und Kreditgewährungen	0,00	0	0	0	0	0	0	0
	23 + Sonstige Investitionseinzahlungen	0,00	0	0	0	0	0	0	0
	24 Summe der Einzahlungen aus Investitionstätigkeit	0,00	0	0	0	0	0	0	0
	25 - Auszahlungen für Anlagevermögen	0,00	0	200.000	1.250.000	0	0	0	1.450.000
	26 - Auszahlungen für sonstige Ausleihungen und Kreditgewährungen	0,00	0	0	0	0	0	0	0
	27 - Sonstige Investitionsauszahlungen	0,00	0	0	0	0	0	0	0
	28 Summe der Auszahlungen aus Investitionstätigkeit	0,00	0	200.000	1.250.000	0	0	0	1.450.000
	darunter:								
	mit Verpflichtungsermächtigungen im Vorjahre bereits gebunden			0	0	0	0	0	
	neu veranschlagte Verpflichtungsermächtigungen				0	0	0	0	
	29 Saldo der Ein- und Auszahlungen	0,00	0	-200.000,00	-1.250.000,00	0	0	0	-1.450.000
	5420022001 Neubau Radweg Oberhagen bis zur L 182 für den LK ROS								
	19 + Einzahlungen aus Investitionszuwendungen	0,00	0	0	0	0	0	0	0
	20 + Einzahlungen aus Beiträgen und ähnlichen Entgelten	0,00	0	0	0	0	0	0	0
	21 + Einzahlungen aus Anlagevermögen	0,00	0	0	0	0	0	0	0
	22 + Einzahlungen aus sonstigen Ausleihungen und Kreditgewährungen	0,00	0	0	0	0	0	0	0
	23 + Sonstige Investitionseinzahlungen	0,00	0	0	0	0	0	0	0
	24 Summe der Einzahlungen aus Investitionstätigkeit	0,00	0	0	0	0	0	0	0
	25 - Auszahlungen für Anlagevermögen	0,00	0	1.450.000	0	0	0	0	1.450.000
	26 - Auszahlungen für sonstige Ausleihungen und Kreditgewährungen	0,00	0	0	0	0	0	0	0
	27 - Sonstige Investitionsauszahlungen	0,00	0	0	0	0	0	0	0
	28 Summe der Auszahlungen aus Investitionstätigkeit	0,00	0	1.450.000	0	0	0	0	1.450.000
	darunter:								
	mit Verpflichtungsermächtigungen im Vorjahre bereits gebunden			0	0	0	0	0	
	neu veranschlagte Verpflichtungsermächtigungen				0	0	0	0	
	29 Saldo der Ein- und Auszahlungen	0,00	0	-1.450.000,00	0	0	0	0	-1.450.000

Teilhaushalt 2 Bau-, Entwicklungs- und Liegenschaftsamt
verantwortlich:

Investitionsübersicht									
Teilhaushalt: 2 :									
Nr.	Einzahlungs- und Auszahlungsarten (gemäß § 4 Absatz 6 GemHVO-Doppik)	Ergebnisse bis einschließlich	Ansätze einschl. Nachträge	Ansatz	Planung	Planung	Planung	Planungsdaten der weiteren Haushaltsjahre bis zum Abschluss der Maßnahme	Gesamtein-/ -auszahlungen
		2020	2021	2022	2023	2024	2025		
		1	2	3	4	5	6	7	8
in €									
	5430018008 Radverkehrsanlage L182 Bentwisch-Poppendorf								
	19 + Einzahlungen aus Investitionszuwendungen	0,00	0	0	0	0	0	0	0
	20 + Einzahlungen aus Beiträgen und ähnlichen Entgelten	0,00	0	0	0	0	0	0	0
	21 + Einzahlungen aus Anlagevermögen	0,00	0	0	0	0	0	0	0
	22 + Einzahlungen aus sonstigen Ausleihungen und Kreditgewährungen	0,00	0	0	0	0	0	0	0
	23 + Sonstige Investitionseinzahlungen	0,00	0	0	0	0	0	0	0
	24 Summe der Einzahlungen aus Investitionstätigkeit	0,00	0	0	0	0	0	0	0
	25 - Auszahlungen für Anlagevermögen	11.131,64	0	0	0	0	0	0	0
	26 - Auszahlungen für sonstige Ausleihungen und Kreditgewährungen	0,00	0	0	0	0	0	0	0
	27 - Sonstige Investitionsauszahlungen	0,00	0	0	0	0	0	0	0
	28 Summe der Auszahlungen aus Investitionstätigkeit	11.131,64	0	0	0	0	0	0	0
	darunter:								
	mit Verpflichtungsermächtigungen im Vorjahre bereits gebunden			0	0	0	0	0	
	neu veranschlagte Verpflichtungsermächtigungen				0	0	0	0	
	29 Saldo der Ein- und Auszahlungen	0,00	0	0	0	0	0	0	0
	5510016001 Grünausgleich B-Plan 5 DGH Vogtshagen								
	19 + Einzahlungen aus Investitionszuwendungen	0,00	0	0	0	0	0	0	0
	20 + Einzahlungen aus Beiträgen und ähnlichen Entgelten	0,00	0	0	0	0	0	0	0
	21 + Einzahlungen aus Anlagevermögen	0,00	0	0	0	0	0	0	0
	22 + Einzahlungen aus sonstigen Ausleihungen und Kreditgewährungen	0,00	0	0	0	0	0	0	0
	23 + Sonstige Investitionseinzahlungen	0,00	0	0	0	0	0	0	0
	24 Summe der Einzahlungen aus Investitionstätigkeit	0,00	0	0	0	0	0	0	0
	25 - Auszahlungen für Anlagevermögen	28.689,08	0	0	0	0	0	0	0
	26 - Auszahlungen für sonstige Ausleihungen und Kreditgewährungen	0,00	0	0	0	0	0	0	0
	27 - Sonstige Investitionsauszahlungen	0,00	0	0	0	0	0	0	0
	28 Summe der Auszahlungen aus Investitionstätigkeit	28.689,08	0	0	0	0	0	0	0
	darunter:								
	mit Verpflichtungsermächtigungen im Vorjahre bereits gebunden			0	0	0	0	0	
	neu veranschlagte Verpflichtungsermächtigungen				0	0	0	0	
	29 Saldo der Ein- und Auszahlungen	0,00	0	0	0	0	0	0	0
	5510020001 Sportgeräte Erwachsenenspielplatz								
	19 + Einzahlungen aus Investitionszuwendungen	0,00	0	0	0	0	0	0	0
	20 + Einzahlungen aus Beiträgen und ähnlichen Entgelten	0,00	0	0	0	0	0	0	0
	21 + Einzahlungen aus Anlagevermögen	0,00	0	0	0	0	0	0	0
	22 + Einzahlungen aus sonstigen Ausleihungen und Kreditgewährungen	0,00	0	0	0	0	0	0	0
	23 + Sonstige Investitionseinzahlungen	0,00	0	0	0	0	0	0	0
	24 Summe der Einzahlungen aus Investitionstätigkeit	0,00	0	0	0	0	0	0	0
	25 - Auszahlungen für Anlagevermögen	0,00	0	0	0	0	0	0	0
	26 - Auszahlungen für sonstige Ausleihungen und Kreditgewährungen	0,00	0	0	0	0	0	0	0
	27 - Sonstige Investitionsauszahlungen	0,00	0	0	0	0	0	0	0
	28 Summe der Auszahlungen aus Investitionstätigkeit	0,00	0	0	0	0	0	0	0
	darunter:								
	mit Verpflichtungsermächtigungen im Vorjahre bereits gebunden			0	0	0	0	0	
	neu veranschlagte Verpflichtungsermächtigungen				0	0	0	0	
	29 Saldo der Ein- und Auszahlungen	0,00	0	0	0	0	0	0	0
	5510022001 Herstellung des Schutzgrünes und der Grünanlage des B-Planes Nr. 5 DGH Poppendorf								
	19 + Einzahlungen aus Investitionszuwendungen	0,00	0	0	0	0	0	0	0
	20 + Einzahlungen aus Beiträgen und ähnlichen Entgelten	0,00	0	0	0	0	0	0	0
	21 + Einzahlungen aus Anlagevermögen	0,00	0	0	0	0	0	0	0
	22 + Einzahlungen aus sonstigen Ausleihungen und Kreditgewährungen	0,00	0	0	0	0	0	0	0
	23 + Sonstige Investitionseinzahlungen	0,00	0	0	0	0	0	0	0
	24 Summe der Einzahlungen aus Investitionstätigkeit	0,00	0	0	0	0	0	0	0
	25 - Auszahlungen für Anlagevermögen	0,00	0	70.000	0	0	0	0	70.000
	26 - Auszahlungen für sonstige Ausleihungen und Kreditgewährungen	0,00	0	0	0	0	0	0	0
	27 - Sonstige Investitionsauszahlungen	0,00	0	0	0	0	0	0	0
	28 Summe der Auszahlungen aus Investitionstätigkeit	0,00	0	70.000	0	0	0	0	70.000
	darunter:								
	mit Verpflichtungsermächtigungen im Vorjahre bereits gebunden			0	0	0	0	0	

Teilhaushalt 2 Bau-, Entwicklungs- und Liegenschaftsamt
verantwortlich:

Investitionsübersicht

Teilhaushalt: 2 :

Nr.	Einzahlungs- und Auszahlungsarten (gemäß. § 4 Absatz 6 GemHVO-Doppik)	Ergebnisse bis einschließlich	Ansätze einschl. Nachträge	Ansatz	Planung	Planung	Planung	Planungsdaten der weiteren Haushaltsjahre bis zum Abschluss der Maßnahme	Gesamtein-/ -auszahlungen
		2020	2021	2022	2023	2024	2025		
		1	2	3	4	5	6		
in €									
	neu veranschlagte Verpflichtungsermächtigungen				0	0	0	0	
	29 Saldo der Ein- und Auszahlungen	0,00	0	-70.000,00	0	0	0	0	-70.000
	5730013002 DGH mit Sport- und Freizeiteinrichtung Vogtshagen								
	19 + Einzahlungen aus Investitionszuwendungen	0,00	0	0	0	0	0	0	0
	20 + Einzahlungen aus Beiträgen und ähnlichen Entgelten	0,00	0	0	0	0	0	0	0
	21 + Einzahlungen aus Anlagevermögen	0,00	0	0	0	0	0	0	0
	22 + Einzahlungen aus sonstigen Ausleihungen und Kreditgewährungen	0,00	0	0	0	0	0	0	0
	23 + Sonstige Investitionseinzahlungen	0,00	0	0	0	0	0	0	0
	24 Summe der Einzahlungen aus Investitionstätigkeit	0,00	0	0	0	0	0	0	0
	25 - Auszahlungen für Anlagevermögen	569.953,60	0	0	0	0	0	0	2.908
	26 - Auszahlungen für sonstige Ausleihungen und Kreditgewährungen	0,00	0	0	0	0	0	0	0
	27 - Sonstige Investitionsauszahlungen	0,00	0	0	0	0	0	0	0
	28 Summe der Auszahlungen aus Investitionstätigkeit	569.953,60	0	0	0	0	0	0	2.908
	darunter:								
	mit Verpflichtungsermächtigungen im Vorjahre bereits gebunden			0	0	0	0	0	
	neu veranschlagte Verpflichtungsermächtigungen				0	0	0	0	
	29 Saldo der Ein- und Auszahlungen	0,00	0	0	0	0	0	0	0
	5730020001 Dorrfestplatz								
	19 + Einzahlungen aus Investitionszuwendungen	0,00	0	0	0	0	0	0	0
	20 + Einzahlungen aus Beiträgen und ähnlichen Entgelten	0,00	0	0	0	0	0	0	0
	21 + Einzahlungen aus Anlagevermögen	0,00	0	0	0	0	0	0	0
	22 + Einzahlungen aus sonstigen Ausleihungen und Kreditgewährungen	0,00	0	0	0	0	0	0	0
	23 + Sonstige Investitionseinzahlungen	0,00	0	0	0	0	0	0	0
	24 Summe der Einzahlungen aus Investitionstätigkeit	0,00	0	0	0	0	0	0	0
	25 - Auszahlungen für Anlagevermögen	0,00	0	0	0	0	0	0	0
	26 - Auszahlungen für sonstige Ausleihungen und Kreditgewährungen	0,00	0	0	0	0	0	0	0
	27 - Sonstige Investitionsauszahlungen	0,00	0	0	0	0	0	0	0
	28 Summe der Auszahlungen aus Investitionstätigkeit	0,00	0	0	0	0	0	0	0
	darunter:								
	mit Verpflichtungsermächtigungen im Vorjahre bereits gebunden			0	0	0	0	0	
	neu veranschlagte Verpflichtungsermächtigungen				0	0	0	0	
	29 Saldo der Ein- und Auszahlungen	0,00	0	0	0	0	0	0	0
	5730122001 Errichtung Photovoltaik auf dem DGH Vogtshagen								
	19 + Einzahlungen aus Investitionszuwendungen	0,00	0	0	0	0	0	0	0
	20 + Einzahlungen aus Beiträgen und ähnlichen Entgelten	0,00	0	0	0	0	0	0	0
	21 + Einzahlungen aus Anlagevermögen	0,00	0	0	0	0	0	0	0
	22 + Einzahlungen aus sonstigen Ausleihungen und Kreditgewährungen	0,00	0	0	0	0	0	0	0
	23 + Sonstige Investitionseinzahlungen	0,00	0	0	0	0	0	0	0
	24 Summe der Einzahlungen aus Investitionstätigkeit	0,00	0	0	0	0	0	0	0
	25 - Auszahlungen für Anlagevermögen	0,00	0	50.000	0	0	0	0	50.000
	26 - Auszahlungen für sonstige Ausleihungen und Kreditgewährungen	0,00	0	0	0	0	0	0	0
	27 - Sonstige Investitionsauszahlungen	0,00	0	0	0	0	0	0	0
	28 Summe der Auszahlungen aus Investitionstätigkeit	0,00	0	50.000	0	0	0	0	50.000
	darunter:								
	mit Verpflichtungsermächtigungen im Vorjahre bereits gebunden			0	0	0	0	0	
	neu veranschlagte Verpflichtungsermächtigungen				0	0	0	0	
	29 Saldo der Ein- und Auszahlungen	0,00	0	-50.000,00	0	0	0	0	-50.000

Teilhaushalt 3 Haushalt und Finanzen
verantwortlich: Herr Kehr

Investitionsübersicht									
Teilhaushalt: 3 :									
Nr.	Einzahlungs- und Auszahlungsarten (gemäß § 4 Absatz 6 GemHVO-Doppik)	Ergebnisse bis einschließlich	Ansätze einschl. Nachträge	Ansatz	Planung	Planung	Planung	Planungsdaten der weiteren Haushaltsjahre bis zum Abschluss der Maßnahme	Gesamtein-/ -auszahlungen
		2020	2021	2022	2023	2024	2025		
		1	2	3	4	5	6	7	8
in €									
5520018011 Umsetzung Wasserrahmenrichtlinie									
	19 + Einzahlungen aus Investitionszuwendungen	0,00	0	0	135.000	0	0	0	135.000
	20 + Einzahlungen aus Beiträgen und ähnlichen Entgelten	0,00	0	0	0	0	0	0	0
	21 + Einzahlungen aus Anlagevermögen	0,00	0	0	0	0	0	0	0
	22 + Einzahlungen aus sonstigen Ausleihungen und Kreditgewährungen	0,00	0	0	0	0	0	0	0
	23 + Sonstige Investitionseinzahlungen	0,00	0	0	0	0	0	0	0
	24 Summe der Einzahlungen aus Investitionstätigkeit	0,00	0	0	135.000	0	0	0	135.000
	25 - Auszahlungen für Anlagevermögen	0,00	0	50.000	0	0	0	0	50.000
	26 - Auszahlungen für sonstige Ausleihungen und Kreditgewährungen	0,00	0	0	0	0	0	0	0
	27 - Sonstige Investitionsauszahlungen	0,00	0	0	0	0	0	0	0
	28 Summe der Auszahlungen aus Investitionstätigkeit	0,00	0	50.000	0	0	0	0	50.000
	darunter:								
	mit Verpflichtungsermächtigungen im Vorjahre bereits gebunden			0	0	0	0	0	
	neu veranschlagte Verpflichtungsermächtigungen				0	0	0	0	
	29 Saldo der Ein- und Auszahlungen	0,00	0	-50.000,00	135.000,00	0	0	0	85.000
6110020001 Infrastrukturpauschale									
	19 + Einzahlungen aus Investitionszuwendungen	52.933,06	54.500	0	0	0	0	0	107.433
	20 + Einzahlungen aus Beiträgen und ähnlichen Entgelten	0,00	0	0	0	0	0	0	0
	21 + Einzahlungen aus Anlagevermögen	0,00	0	0	0	0	0	0	0
	22 + Einzahlungen aus sonstigen Ausleihungen und Kreditgewährungen	0,00	0	0	0	0	0	0	0
	23 + Sonstige Investitionseinzahlungen	0,00	0	0	0	0	0	0	0
	24 Summe der Einzahlungen aus Investitionstätigkeit	52.933,06	54.500	0	0	0	0	0	107.433
	25 - Auszahlungen für Anlagevermögen	0,00	0	0	0	0	0	0	0
	26 - Auszahlungen für sonstige Ausleihungen und Kreditgewährungen	0,00	0	0	0	0	0	0	0
	27 - Sonstige Investitionsauszahlungen	0,00	0	0	0	0	0	0	0
	28 Summe der Auszahlungen aus Investitionstätigkeit	0,00	0	0	0	0	0	0	0
	darunter:								
	mit Verpflichtungsermächtigungen im Vorjahre bereits gebunden			0	0	0	0	0	
	neu veranschlagte Verpflichtungsermächtigungen				0	0	0	0	
	29 Saldo der Ein- und Auszahlungen	0,00	0	0	0	0	0	0	0

Teilhaushalt 4 LVB
verantwortlich:

Investitionsübersicht									
Teilhaushalt: 4 :									
Nr.	Einzahlungs- und Auszahlungsarten (gemäß. § 4 Absatz 6 GemHVO-Doppik)	Ergebnisse bis einschließlich	Ansätze einschl. Nachträge	Ansatz	Planung	Planung	Planung	Planungsdaten der weiteren Haushaltsjahre bis zum Abschluss der Maßnahme	Gesamtein-/ -auszahlungen
		2020	2021	2022	2023	2024	2025		
		1	2	3	4	5	6	7	8
in €									
	1140422001 Investitionszuschuss Amtshaushalt EDV/IT 2022								
	19 + Einzahlungen aus Investitionszuwendungen	0,00	0	0	0	0	0	0	0
	20 + Einzahlungen aus Beiträgen und ähnlichen Entgelten	0,00	0	0	0	0	0	0	0
	21 + Einzahlungen aus Anlagevermögen	0,00	0	0	0	0	0	0	0
	22 + Einzahlungen aus sonstigen Ausleihungen und Kreditgewährungen	0,00	0	0	0	0	0	0	0
	23 + Sonstige Investitionseinzahlungen	0,00	0	0	0	0	0	0	0
	24 Summe der Einzahlungen aus Investitionstätigkeit	0,00	0	0	0	0	0	0	0
	25 - Auszahlungen für Anlagevermögen	0,00	0	7.500	0	0	0	0	7.500
	26 - Auszahlungen für sonstige Ausleihungen und Kreditgewährungen	0,00	0	0	0	0	0	0	0
	27 - Sonstige Investitionsauszahlungen	0,00	0	0	0	0	0	0	0
	28 Summe der Auszahlungen aus Investitionstätigkeit	0,00	0	7.500	0	0	0	0	7.500
	darunter:								
	mit Verpflichtungsermächtigungen im Vorjahre bereits gebunden			0	0	0	0	0	
	neu veranschlagte Verpflichtungsermächtigungen				0	0	0	0	
	29 Saldo der Ein- und Auszahlungen	0,00	0	-7.500,00	0	0	0	0	-7.500

- **Übersicht über die Zuwendungen an die Fraktionen**

In der Gemeinde Poppendorf sind keine Fraktionen vorhanden.

- **Wirtschaftspläne der Eigenbetriebe, der sonstigen Sondervermögen, für die Sonderrechnungen geführt werden, sowie der Unternehmen und Einrichtungen mit eigener Rechtspersönlichkeit, an denen die Gemeinde mit maßgeblichem Einfluss beteiligt ist**

Die Gemeinde Poppendorf verfügt über keine Eigenbetriebe sowie Sondervermögen.

- **eine Übersicht über die Wirtschaftslage und die voraussichtliche Entwicklung der Unternehmen und Einrichtungen, an denen die Gemeinde nicht mit maßgeblichem Einfluss beteiligt ist**

Die Gemeinde Poppendorf besitzt keine Beteiligungen mit nicht beherrschendem Einfluss an Unternehmen oder Einrichtungen.

- **Wirtschaftspläne der rechtsfähigen Anstalten des öffentlichen Rechts - mit Ausnahme der Sparkassen -, für die die Gemeinde Gewährträger ist**

Die Gemeinde Poppendorf ist kein Gewährträger an rechtsfähigen Anstalten des öffentlichen Rechts

- **Wirtschaftspläne/Haushaltspäne der Zweckverbände - mit Ausnahme der Zweckverbände, die ausschließlich Beteiligungen an Sparkassen halten -, bei denen die Gemeinde Mitglied mit maßgeblichem Einfluss ist und zu denen sie im laufenden Haushaltsjahr wesentliche Finanzbeziehungen unterhält**

Die Gemeinde Poppendorf ist kein Mitglied in Zweckverbänden mit beherrschendem oder maßgeblichem Einfluss.

- **die neuesten geprüften Jahresabschlüsse der Eigenbetriebe, der sonstigen Sondervermögen, für die Sonderrechnungen geführt werden, sowie der Unternehmen und Einrichtungen mit eigener Rechtspersönlichkeit, an denen die Gemeinde mit maßgeblichem Einfluss beteiligt ist**

Die Gemeinde Poppendorf besitzt keine Beteiligung mit beherrschendem Einfluss an Unternehmen oder Einrichtungen mit eigener Rechtspersönlichkeit.

Nachweis der dauernden Leistungsfähigkeit nach § 1 Nummer 5 GemHVO-Doppik

Poppendorf (Carbäk)

Einwohner per 31.12. des Vorjahres: 704

Erhebungsjahr: 2022

	Wert	Punkte
Ergebnishaushalt		
Ergebnisvortrag aus dem Haushaltsvorjahr	1.356.901,00 €	
Jahresergebnis	-64.200,00 €	
Ergebnis zum 31.12. des Haushaltsjahres	1.292.701,00 €	
Ausgleich des Ergebnishaushalts	Ja	0
Verhältnis der ordentlichen Erträge zu den ordentlichen Aufwendungen	97,4%	-1
Jahresergebnis ausgeglichen?	Nein	-2
Finanzhaushalt		
Saldo der laufenden Ein- und Auszahlungen zum 31.12. des Haushaltsvorjahres	5.681.889,00 €	
jahresbezogener Saldo der laufenden Ein- und Auszahlungen	-181.100,00 €	-2
Saldo der laufenden Ein- und Auszahlungen zum 31.12. des Haushaltsjahres	5.500.789,00 €	
Ausgleich des Finanzhaushalts	Ja	0
Verhältnis der ordentlichen Einzahlungen zu den ordentlichen Auszahlungen	91,1%	-2
Finanzplanungszeitraum		
Ergebnis des Ergebnishaushalts am Ende des Finanzplanungszeitraums	590.601,00 €	
Ergebnis je Einwohner	838,92 €	0
Saldo der laufenden Ein- und Auszahlungen im Finanzhaushalt zum Ende des Finanzplanungszeitraums	6.085.789,00 €	
Saldo der laufenden Ein- und Auszahlungen je Einwohner	8.644,59 €	0
Gesetzmäßiges Haushaltssicherungskonzept nach § 43 Absatz 7 KV M-V		
Haushaltssicherungskonzept erforderlich?	Nein	0
Wann wird der vollständige Haushaltsausgleich erreicht?	nicht relevant	0
Einhaltung des Überschuldungsverbots		
Höhe des Eigenkapitals am Ende des Haushaltsjahres	13.827.605,00 €	0
Höhe des Eigenkapitals am Ende des Finanzplanungszeitraums	13.125.505,00 €	0
Im Haushaltsjahr bestehende Überschuldung wird im Finanzplanungszeitraum abgebaut	nicht relevant	0
Im Haushaltsjahr oder zum Ende des Finanzplanungszeitraums bestehende Überschuldung wird erst in einem angemessenen Konsolidierungszeitraum abgebaut	nicht relevant	0
Sonstige finanzielle Risiken		
Bewertung wesentlicher sonstiger finanzieller Risiken, deren Realisierung im Finanzplanungszeitraum wahrscheinlich ist	kein	0
Weitere Kennzahlen		
Investitionskredite je Einwohner	0,00 €	
Zinsquote	%	
Tilgungsquote	NaN	
fiktive Restlaufzeit der Investitionskredite	NaN	

fristenkongruente Finanzierung?	Nein	
Förderquote	22,6%	
Liquiditätskredite je Einwohner	0,00 €	
Forderungen je Einwohner	7.552,70 €	
Werthaltigkeit der Forderungen	100%	
freiwillige Leistungen je Einwohner	0,00 €	
Anteil der freiwilligen Leistungen an den ordentlichen Erträgen	0%	
Bemerkungen der Kommune	k.A.	
Bemerkungen der RAB	k.A.	
GESAMTPUNKTZAHL:		-7
LEISTUNGSGRUPPE:	gesicherte dauernde Leistungsfähigkeit	

Lfd.Nr.	Bezeichnung der Stelle Amts-/ Funktionsbezeichnung	HHGL.	Anzahl und Bewertung im Vorjahr	Tatsächliche Besetzung am 30.6.2021	Anzahl und Bewertung im lfd. Haushaltsjahr 2022	Stellenplanvermerke/ Bemerkungen
1	2	3	4	5	6	7

Gemeinde Roggentin

1	00163409	Gemeindearbeiter (m,w,d)	0,800 04	0,800 05	0,800 05	
2	00163410	Gemeindearbeiter (m,w,d)	0,800 04	0,800 04	0,800 05	
Zwischensumme			1,600	1,600	1,600	

Gemeinde Poppendorf gesamt: 1,600 1,600 1,600

	Teilzeitmodell	Blockmodell
Beamte Verwaltung	0,00000	0,00000
Beamte Betriebe und Einrichtungen	0,00000	0,00000
Tariflich Beschäftigte Verwaltung	0,00000	0,00000
Tariflich Beschäftigte Betriebe und Einrichtungen	0,00000	0,00000
insgesamt	0,00000	0,00000

Mandant 8247 Gemeinde Poppendorf

Zeitraum 01.12.2022

Veränderungsliste zum Stellenplan 2022

Abrechnungskreis

Seite - 1 -
Stand 23.11.2021 12:07:30 P&I LOGA
gedruckt 23.11.2021 12:07:30 P&I LOGA Rel.21.6/1.382 /X1.6 /
P1.152

Laufende Nr.	Teilhaushalt Stellenkennung	Armts-/Funktionsbezeichnung	Anzahl im Stellenplan 2022	Höherstufung, Herabstufung und Umwandlung		Stellenanteil		Bemerkungen
				von Besoldungs-/ Entgeltgruppe	nach Besoldungs-/ Entgeltgruppe	Zugang	Abgang	
1	2		3	4	5	6	7	8
GP: Gemeinde Poppendorf								
1	00163409	Gemeindearbeiter (m,w,d)	0,800	04	05			
2	00163410	Gemeindearbeiter (m,w,d)	0,800	04	05			
Zusammenfassung						0,000	0,000	0,000
Kein Stellenzugang oder Stellenabgang in Gemeinde Poppendorf: Stellen: 0,000 (0,000 Zugänge - 0,000 Abgänge = 0,000 Stellen)								

Gesamt Zusammenfassung
Kein Stellenzugang oder Stellenabgang in Stellenplan 2022: Stellen: 0,000 (0,000 Zugänge - 0,000 Abgänge = 0,000 Stellen)
Vergleich Querschnitt 2021: 1,600 Stellen zum Querschnitt 2022: 1,600 Stellen = 0,000 Kein Stellenzugang oder Stellenabgang

